

RÉPUBLIQUE DU CAMEROUN

Paix – Travail – Patrie

\*\*\*\*\*

MINISTÈRE DES TRAVAUX PUBLICS

\*\*\*\*\*



REPUBLIC OF CAMEROON

Peace – Work – Fatherland

\*\*\*\*\*

MINISTRY OF PUBLIC WORKS

\*\*\*\*\*



MAITRE D'OUVRAGE : MINISTRE DES TRAVAUX PUBLICS

COMMISSION INTERNE DE PASSATION DES MARCHES COMPÉTENTE :  
COMMISSION INTERNE DE PASSATION DES MARCHES DES TRAVAUX DE  
CONSTRUCTION ET DE REHABILITATION DES INFRASTRUCTURES (CIPM-TCRI)  
AUPRES DU MINTP

DOSSIER D'APPEL D'OFFRES NATIONAL OUVERT  
N°-032/AONO/MINTP/CIPM-TCRI/2025 DU 21 AVRIL 2025  
EN PROCEDURE D'URGENCE POUR L'EXECUTION DES  
TRAVAUX DE CONSTRUCTION D'UN PONT DEFINITIF A DEUX  
VOIES ET DEUX TRAVEES DE PORTEE 25ML SUR LA RIVIERE  
MAHOU Y COMPRIS L'AMENAGEMENT DES VOIES D'ACCES  
SUR 25 KM, SUR LE TRONÇON DE ROUTE NDOBIAN – MBIAM,  
DANS LA COMMUNE DE NDOBIAN, DEPARTEMENT DU NKAM,  
REGION DU LITTORAL

FINANCEMENT : Budget d'Investissements Publics du MINTP - EXERCICES 2025 et 2026.

\*\*\*\*\*

DOSSIER D'APPEL D'OFFRES

AVRIL 2025



## TABLE DES MATIERES

Pièce N°1.	Avis d'Appel d'Offres (AAO).....	3
Pièce N°2.	Règlement Général de l'Appel d'Offres (RGAO).....	13
Pièce N°3.	Règlement Particulier de l'Appel d'Offres (RPAO).....	39
Pièce N°4.	Cahier des Clauses Administratives Particulières (CCAP).....	53
Pièce N°5.	Cahier des Clauses Techniques Particulières (CCTP).....	88
Pièce N°6.	Cadre du bordereau des prix unitaires.....	164
Pièce N°7.	Cadre du détail quantitatif et estimatif.....	185
Pièce N°8.	Cadre du sous-détail des prix.....	189
Pièce N°9.	Modèle de marché.....	191
Pièce N°10.	Modèles ou formulaires types à utiliser par les Soumissionnaires.....	196
Pièce N°11.	La Charte d'Intégrité.....	220
Pièce N°12.	La Déclaration d'engagement au respect des clauses sociales et environnementales.....	226
Pièce N°13.	Justificatifs des études préalables.....	230
Pièce N°14.	Liste des organismes habilités à émettre des cautions dans le cadre des Marchés Publics .....	175
Pièce 15 :	Liste des laboratoires géotechniques agréés par le MINTP.....	177
Pièce N°16.	Procédure de passation des marchés en ligne.....	233






PIECE N°1

AVIS D'APPEL D'OFFRES (AAO)





VERSION FRANCAISE





AVIS D'APPEL D'OFFRES NATIONAL OUVERT  
N° /AONO/MINTP/CIPM-TCRI/2025 DU 11 AVRIL 2025

EN PROCEDURE D'URGENCE POUR L'EXECUTION DES TRAVAUX DE CONSTRUCTION  
D'UN PONT DEFINITIF A DEUX VOIES ET DEUX TRAVEES DE PORTEE 25ML SUR LA  
RIVIERE MAHOU Y COMPRIS L'AMENAGEMENT DES VOIES D'ACCES SUR 25 KM, SUR  
LE TRONÇON DE ROUTE NDOBIAN - MBIAM, DANS LA COMMUNE DE NDOBIAN,  
DEPARTEMENT DU NKAM, REGION DU LITTORAL  
FINANCEMENT : BUDGET D'INVESTISSEMENTS PUBLICS DU MINTP, EXERCICES 2025 et  
2026.

Le Ministre des Travaux Publics, Maître d'Ouvrage, lance pour le compte de l'Etat du Cameroun, un Appel d'Offres National Ouvert pour les travaux sus-indiqués

1. Objet de l'Appel d'Offres

Le présent Appel d'Offre a pour objet l'exécution des travaux de construction d'un pont définitif de 25ml de portée sur la rivière Mahou, y compris l'aménagement des voies d'accès sur 25 km, sur le tronçon de route Ndobian - Mbiam, dans la Commune de Ndobian, Département du Nkam, Région du Littoral.

2. Consistance des travaux

Les travaux comprennent notamment :

- La construction d'un Pont en Béton Armé de 25 m de long de 2 Travées avec les caractéristiques suivantes :
  - Pont en béton armé avec 5 poutres préfabriquées de portée 12 mètres entre axes et de hauteur à dimensionner ;
  - la dalle en béton d'épaisseur : min 20 cm et max 25 cm ;
  - les piles type colonnes (02) en béton armé sont de forme circulaire et coiffées par un chevêtre ;
  - les culées sont en béton armé de forme rectangulaire avec des murs en retour et mur de front ;
- L'aménagement des voies d'accès au pont sur 25 km, sur le tronçon de route Ndobian - Mbiam.

3. Allotissement

Les travaux sont constitués en un (01) lot unique présenté comme suit :

N° lots	Région	Département	Itinéraires	Portée/ longueur	Délais (mois)	Coûts prévisionnel en TTC FCFA	Type d'intervention
Unique	Littoral	Nkam	Ndobian - Mbiam	25 ml	12	900 000 000	Construction du pont de 25ml et aménagement des voies d'accès sur 25 km

4. Coût prévisionnel

Le coût prévisionnel pour l'exécution des travaux est de neuf cent millions (900 000 000) Fcfa.

5. Délai d'exécution

Le délai maximum prévu par le Maître d'Ouvrage pour la réalisation des travaux, objet du présent appel d'offres est de 12 mois calendaire. Ce délai court à compter de la date de notification de l'ordre de service de commencer les travaux.

6. Participation et origine

La participation au présent appel d'offres est ouverte à égalité de conditions à toutes les entreprises de droits camerounais ayant une attestation de catégorisation ou un récépissé de demande de catégorisation.

## 7. Financement

Les travaux objet du présent appel d'offres sont financés par le Budget d'Investissement Publics, Exercices 2025 et 2026.

## 8. Mode de soumission

Le mode de soumission est : « Exclusivement en ligne ». Autrement dit, il n'est pas possible de soumissionner hors ligne pour cet Appel d'Offres.

## 9. Cautionnement de soumission

Les offres devront être accompagnées, d'un cautionnement provisoire (garantie de soumission) d'une durée de validité de cent vingt (120) jours à compter de la date initiale de remise des offres et établi selon le modèle indiqué dans le Dossier d'Appel d'Offres par un établissement financier agréé par le Ministre en charge de finances pour délivrer les cautions dans le cadre des Marchés Publics. Ledit cautionnement doit être accompagné du récépissé de dépôt délivré par la Caisse des Dépôts et Consignations (CDEC).

Le montant en FCFA de ladite garantie est de 4 500 000 (quatre millions cinq cent mille) FCFA TTC.

Sous peine de rejet, le cautionnement provisoire devra impérativement être produit en original datant de moins de trois (03) mois.

Le cautionnement provisoire sera libéré d'office dès publication de la Décision d'attribution pour les soumissionnaires n'ayant pas été retenus. Dans le cas où le soumissionnaire est adjudicataire du marché, le cautionnement provisoire sera libéré après constitution du cautionnement définitif. Les chèques bancaires même certifiés ne seront pas acceptés en lieu et place du cautionnement provisoire.

## 10. Consultation du Dossier d'Appel d'Offres

Le dossier physique peut être consulté gratuitement aux heures ouvrables à la Cellule des Appels d'Offres, Direction des Contrats du Ministère des Travaux Publics à Yaoundé, située au 2ème étage du nouveau bâtiment R+3 abritant certains Services Centraux du Ministère des Travaux Publics, Tél. : 222 229 234, logé dans l'enceinte de la Délégation Régionale des Travaux Publics du Centre, Porte 210.

Il peut également être consulté en ligne sur la plateforme COLEPS aux adresses <http://www.marchespublics.cm> et <http://www.publiccontracts.cm> sur le site internet de l'ARMP ([www.armp.cm](http://www.armp.cm)).

## 11. Acquisition du Dossier d'Appel d'Offres

Le dossier d'Appel d'Offres sera obtenu à la Direction des Contrats, Cellule des Appels d'Offres, située au 2ème étage du nouveau bâtiment R+3 abritant certains Services Centraux du Ministère des Travaux Publics, logé dans l'enceinte de la Délégation Régionale des Travaux Publics du Centre, porte 206, sur présentation d'une quittance de versement au Trésor Public d'une somme non remboursable de deux cent cinquante mille (250 000) F CFA au titre des frais d'achat de dossier.

Lors du retrait du Dossier d'Appel d'Offres, les soumissionnaires devront se faire enregistrer, en indiquant leur adresse complète (Boîte postale, Numéros de téléphone, fax Email...).

Cette quittance devra identifier l'acheteur comme représentant l'Entreprise désireuse de participer à l'Appel d'Offres.

Il est également possible d'obtenir le DAO par téléchargement gratuit sur la plateforme COLEPS disponible aux adresses sus indiquées pour la version électronique. Toutefois, la soumission en ligne est conditionnée par le paiement des frais d'achat du DAO.

## 12. Remise des offres

L'offre devra être transmise par le soumissionnaire sur la plateforme COLEPS au plus tard le 27 mai 2025 à 11 heures.

Une copie de sauvegarde non compressée de l'offre enregistrée sur clé USB ou CD/DVD et l'original de la caution de soumission devront parvenir sous pli fermé, au Ministère des Travaux Publics, Direction des Contrats, Cellule des Appels d'Offres, située au 2ème étage du nouveau bâtiment R+3 abritant certains Services

Centraux du Ministère des Travaux Publics, sis dans l'enceinte de la Délégation Régionale des Travaux Publics du Centre, porte 210, au plus tard le 21 mai 2025 à 11 heures, et déposé contre récépissé. Ce pli devra porter la mention :

**"AVIS D'APPEL D'OFFRES NATIONAL OUVERT 2025**  
N°        /AONO/MINTP/CIPM-TCRI/2025 DU 21 /MAI /2025  
**EN PROCEDURE D'URGENCE POUR L'EXECUTION DES TRAVAUX DE CONSTRUCTION D'UN**  
**PONT DEFINITIF A DEUX VOIES ET DEUX TRAVEES DE PORTEE 25 ML SUR LA RIVIERE**  
**MAHOU Y COMPRIS L'AMENAGEMENT DES VOIES D'ACCES SUR 25 KM, SUR LE TRONÇON**  
**DE ROUTE NDOBIAN – MBIAM, DANS LA COMMUNE DE NDOBIAN, DEPARTEMENT DU NKAM,**  
**REGION DU LITTORAL.**  
**FINANCEMENT : BUDGET D'INVESTISSEMENTS PUBLICS DU MINTP - EXERCICES 2025 ET**  
**2026.**

**COPIE DE SAUVEGARDE ET ORIGINAL DE LA CAUTION DE SOUMISSION»,**

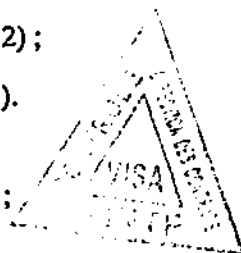
**NB :** Taille et format des fichiers

Les tailles maximales des volumes cités précédemment (Volume 1, Volume 2 et Volume 3) ou fichiers qui vont transiter sur la plateforme et constituant l'offre du soumissionnaire sont les suivantes :

- 5 MO pour le Dossier Administratif (Volume 1) ;
- 15 MO pour l'Offre Technique (Volume 2) ;
- 5 MO pour l'Offre Financière (Volume 3).

Les formats acceptés sont les suivants :

- Format PDF pour les documents textuels ;
- JPEG pour les images.



Le candidat veillera à utiliser des logiciels de compression afin de réduire éventuellement la taille des fichiers à transmettre.

### **13. Recevabilité des plis**

La plateforme COLEPS pour le dépôt des offres sera fermée après la date et l'heure limite de dépôt des offres. Toute offre incomplète conformément aux prescriptions du Dossier d'Appel d'Offres sera déclarée irrecevable. Notamment l'absence de la caution de soumission établie selon le modèle proposé dans le DAO et délivrée par un organisme ou une institution financière agréée par le Ministre en charge des finances et habilitée à émettre des cautions dans le cadre des Marchés Publics, valable pendant trente (30) jours au-delà du délai de validité des offres.

Sous peine de rejet, les pièces administratives requises devront être impérativement produites en originaux ou en copies certifiées conformes par le service émetteur, conformément aux stipulations du Règlement Particulier de l'Appel d'Offres.

Une caution de soumission produite mais n'ayant aucun rapport avec la consultation concernée est considérée comme absente. La caution de soumission présentée par un soumissionnaire au cours de la séance d'ouverture des plis est irrecevable.

Ces pièces administratives ont une durée de validité de trois (03) mois, cette date limite de validité des pièces administratives doit être postérieure à la date de lancement de l'Appel d'Offres.

### **14. Ouverture des plis**

L'ouverture des plis se fait en un temps et aura lieu le 21 MAI 2025 à 12 heures précises dans la salle de réunion de la Commission Interne de Passation des Marchés des Travaux de Construction et de Réhabilitation des Infrastructures (CIPM-TCRI) auprès du Ministère des Travaux Publics, sise à la Délégation Régionale des Travaux Publics du Centre à Yaoundé.

Seuls les soumissionnaires peuvent assister à cette séance d'ouverture ou s'y faire représenter par une seule personne de leur choix dûment mandatée même en cas de groupement d'entreprises.

## 15. Critères d'évaluation

### 15.1 Critères éliminatoires

#### A- Dossier administratif incomplet pour :

- Absence du cautionnement de soumission à l'ouverture des plis ;
- Non-production au-delà du délai de 48h après l'ouverture des plis, d'une pièce du dossier administratif jugée non conforme ou absente ;

#### B- Offre technique incomplète pour absence de l'une des pièces ci-après :


- a) La déclaration sur l'honneur attestant que le soumissionnaire n'a pas abandonné un marché au cours des trois dernières années, et qu'il ne figure pas sur la liste des entreprises défaillantes établie par le MINMAP ;
- b) CV d'un Conducteur des Travaux remplissant les conditions de qualification et d'expérience spécifiques demandées dans le RPAO : Ingénieur des travaux du Génie Civil ou plus (Bac + 3 minimum), ayant au moins sept (07) années d'expérience générale en Bâtiment et Travaux Publics, et ayant effectué au moins deux (02) projets au poste de conducteur des travaux au moins dans le domaine de la construction, d'entretien ou de réhabilitation des ouvrages d'art (joindre curriculum vitae signé par le candidat, une copie certifiée conforme du diplôme signée par l'Autorité Administrative, une attestation de disponibilité datée et signée du candidat et une attestation d'inscription à l'Ordre National des Ingénieurs du Génie Civil (ONIGC) ;
- c) Absence d'une capacité de financement (Ligne de crédit disponible) délivrée par un organisme financier agréé par le Ministre en charge des Finances d'au moins 300 000 000 (trois cent millions) de francs CFA ;
- d) N'avoir pas satisfait 2/3 des critères essentiels avec obligatoirement le critère matériel ;
- e) Absence de la charte d'intégrité datée et signée
- f) Absence de la déclaration d'engagement au respect des clauses environnementales
- g) N'avoir pas présenté le matériel en propre suivant :
  - 02 Camion benne de 20t ;
  - 02 véhicules de liaison pick-up;
  - 01 Grue mobile 30 tonnes minimale
  - 01 Auto Bétonnière ;
  - 01 Pelle excavatrice ;
  - 01 Tractopelle ;
  - 01 Moto pompe ;
  - 01 Mat d'éclairage ;
  - 01 Groupe électrogène.
- h) N'avoir pas présenté les bilans financiers au cours des trois (03) dernières années (2022-2024) avec un chiffre d'affaires cumulé de montant supérieur ou égale à 450 000 000 (quatre cent cinquante millions) ;
- i) Absence de l'attestation de visite des lieux datée, cachetée et signée sur l'honneur par le soumissionnaire
- j) Absence de références dans les travaux de construction, réhabilitation et/ou entretien d'ouvrages d'art de montant T.T.C supérieurs ou égal à 600 millions et avoir exécuté au moins un projet de construction ou de réhabilitation d'un pont d'une longueur totale  $\geq 15$  ml au cours des quinze (15) dernières années.

#### C- Offre financière incomplète pour absence de l'une des pièces ci-après :

- la soumission timbrée, datée et signée (voir modèle joint);
- le bordereau des prix unitaires (BPU) suivant le modèle joint avec indication des prix hors TVA en chiffres et en lettres, rempli de manière lisible, paraphé à toutes les pages et signé à la dernière page;
- le Devis Quantitatif et Estimatif daté, signé et cacheté, avec indication des montants hors TVA et Toutes Taxes Comprises;
- le sous – détail des prix unitaires quantifiés paraphé à toutes les pages (voir modèle joint).
- l'omission dans l'offre financière d'un prix unitaire quantifié.

#### D- Absence de l'original de la caution de soumission ;

#### E- Fausse déclaration, documents falsifiés ou non authentique, manœuvres frauduleuses.





F- Non-respect du format de fichiers des offres soumises en ligne.

### 15.2. Critères essentiels

L'évaluation des offres techniques sera faite sur la base des critères essentiels ci-dessous

- Le personnel sur 1 critère ;
- Matériels sur 01 critère ;
- Preuves d'acceptation des clauses du marché sur 01 critère.

NB : Un agent public sans justificatif de sa libération de la fonction publique ne sera pas évalué.

### 16. Attribution

Le marché sera attribué au soumissionnaire présentant l'offre la moins disante et remplissant les capacités techniques et administratives requises.

Par ailleurs, le Maître d'Ouvrages se réserve le droit de ne pas attribuer le marché dans le cadre du présent appel d'offres à un soumissionnaire qui, titulaire d'un contrat en cours dans la zone, a des performances non satisfaisante (résilier ou abandonné) ou peu satisfaisantes (mise en demeure dont l'évaluation a été jugée non satisfaisante ou constat de défaillance notifié dans les six mois précédant l'attribution ou contrat en cours de résiliation).

### 17. Durée de validité des offres

Les soumissionnaires restent engagés par leur offre pendant quatre-vingt-dix (90) jours à partir de la date limite initiale fixée pour la remise des offres.

### 18. Renseignements complémentaires


Les renseignements complémentaires peuvent être obtenus aux heures ouvrables à la Direction des Contrats, Cellule des Appels d'Offres, située au 2<sup>ème</sup> étage du nouveau bâtiment R+3 abritant certains Services Centraux du Ministère des Travaux Publics, logé dans l'enceinte de la Délégation Régionale des Travaux Publics du Centre, porte 210, à la Division des Ouvrages d'Art, Tél. : 222 23 12 56 au Ministère des Travaux Publics ou en ligne sur la plateforme COLEPS aux adresses <http://www.marchespublics.cm> et <http://www.publiccontracts.cm>, ou tout autres moyens de communication électronique indiqué par le Maître d'Ouvrage.

### 19. Assistance technique



Pour obtenir une assistance technique, en cas de survenance d'un problème lié à l'utilisation de la plateforme COLEPS, bien vouloir appeler aux numéros (+237) 222 238 155/222 235 669 ou écrire à l'adresse email [dsi@minmap.cm](mailto:dsi@minmap.cm).

### 20. Lutte contre la corruption et les mauvaises pratiques

Pour tout acte de corruption, bien vouloir appeler ou envoyer un SMS au MINMAP aux numéros suivants : 673 20 57 25 / 699 37 07 48 ou au MINTP au numéro 88 00 2042.





Official stamp of the Ministry of Public Works (Ministère des Travaux Publics) and a handwritten signature.





VERSION ANGLAISE







OPEN NATIONAL CALL FOR TENDERS

No. — /AONO/MINTP/CIPM-TCRI/2025 OF —

1 APRIL 2025

IN EMERGENCY PROCEDURE FOR THE EXECUTION OF WORKS TO CONSTRUCT A 25-M-SPAN TWO-LANE PERMANENT BRIDGE OVER RIVER MAHOU, INCLUDING THE DEVELOPMENT OF 25 KM OF ACCESS ROADS, ON THE NDOBIAN - MBIAM ROAD SECTION, IN THE NDOBIAN COUNCIL, NKAM DIVISION, LITTORAL REGION.

FINANCING: MINTP PUBLIC INVESTMENT BUDGET, FINANCIAL YEAR 2025 ET SEQ.

The Minister of Public Works, Project Owner, hereby issues, on behalf of the State of Cameroon, an Open National Call for Tenders for the above-mentioned works.

1- Purpose of the Call for Tenders

This Call for Tenders concerns the execution of works to construct a 25-m-span permanent bridge over River Mahou, including the development of 25 km of access roads, on the Ndobian - Mbiām road section, in the Ndobian council, Nkam Division, Littoral Region.

2- Scope of Works

The works shall include:

- 1- The construction of a 2-span reinforced concrete bridge, 25 m long, having the following characteristics:
  - reinforced concrete bridge with 5 prefabricated beams, 12 m span, between axis and height to be designed;
  - concrete slab thickness: min 20 cm and max 25 cm;
  - reinforced concrete column piers (02) are circular in shape and covered by a cross head;
  - the abutments are rectangular in shape made of reinforced concrete with side walls and fronts walls;
- 2- Development of 25 km of access roads to the bridge, on the Ndobian - Mbiām road section.

3- Allotment

The work consists of one (1) lot as follows:

No. Lots	Region	Division	Routes	Span/Length	Time frame (months)	Estimated costs in CFAF including taxes	Type of intervention
Single	Littoral	Nkam	Ndobian - Mbiām	25 LM	12	900,000,000	Construction of a 25 LM bridge and development of 25 km of access roads

4- Estimated Cost

The estimated cost of the works is eight hundred million (900,000,000) CFAF.

5- Execution Time Frame

The maximum execution time frame set by the Project Owner for the execution of works under this Call for Tenders is 12 calendar months. This time frame takes effect from the date of notification of the service order to start.

6- Eligibility

Participation in this Call for Tenders is open on equal conditions to all companies governed by Cameroonian law having a certificate of categorization or a receipt for submission of a categorization request.

7- Financing

Works under this Call for Tenders shall be financed by the Public Investment Budget, 2025 and 2026 Financial Years.

## 8- Bidding Method

Bidding shall be carried out as follows: "Exclusively online". In other words, one cannot submit bids off-line for this Call for Tenders.

## 9- Bid Bond

Tenders shall include a provisional guarantee (bid bond) valid for ninety (90) days with effect from the initial tender submission deadline, and issued in keeping with the model indicated in the Tender Documents and delivered by a financial institution authorised, by the Minister in charge of Finance, to issue bonds within the framework of Public Contracts. Said Bid Bond must be accompanied by the deposit receipt issued by deposit and consignment fund (CDEC).

The amount of the said guarantee in CFAF is 4,500,000 (fourth million five hundred) CFAF including taxes

The provisional guarantee must be the original copy and not older than three (3) months, otherwise it will be rejected.

The provisional guarantee of unsuccessful tenderers shall be released automatically upon publication of the contract award decision. If the bidder is awarded the contract, it shall be released as soon as the final bond is provided. Bank or certified cheques shall not be accepted in place of the provisional guarantee.

## 10- Consultation of Tender Documents

The hard copy of Tender Documents may be freely consulted during working hours at the Tenders Unit, Department of Contracts of the Ministry of Public Works, situated on the 2nd floor of the new 3-storey building hosting some Central Services of the Ministry of Public Works, Tel.: 222 229 234, in the premises of the Centre Regional Delegation of Public Works, Room 210.

It can also be accessed on-line via the COLEPS platform at the addresses <http://www.marchespublics.cm> and <http://www.publiccontracts.cm> on the PCRA website ([www.arp.cm](http://www.arp.cm)) or any other electronic communication means indicated by the Project Owner (to be specified).



## 11- Acquisition of Tender Documents

Tender Documents may be obtained at the Department of Contracts/Tenders Unit, situated on the 2nd floor of the new 3-storey building hosting some Central Services of the Ministry of Public Works, located in Yaounde in the premises of the Centre Regional Delegation of Public Works, Room 206, upon presentation of the receipt of payment into the Public Treasury of a non-refundable fee of two hundred and fifty thousand (250,000) CFAF.

Upon withdrawal of tender documents, tenderers shall be registered by indicating their full address (P.O. Box, Telephone number, Fax, E-mail, etc.).

The said receipt must identify the payer as the representative of the contractor willing to participate in the Call for Tenders.

It is also possible to obtain the electronic version of Tender Documents by free download on the COLEPS platform available at the addresses indicated above. However, on-line tendering is subject to the payment of Tender Documents purchase fee.

## 12- Submission of Tenders

For on-line tendering the bid shall be forwarded by the bidder on COLEPS platform no later than 21 MAY 2025 at 11 a.m.

Besides, uncompressed a back-up copy of the bid saved in a USB drive or CD/DVD and the original bid bond shall be submitted, against a receipt and in a sealed envelope, to the Ministry of Public Works, Department of Contracts, Tenders Unit, situated on the 2nd floor of the new 3-storey building hosting some Central Services of the Ministry of Public Works, located in the premises of the Regional Delegation of Public Works for the Centre, Room 210 latest on 21 MAY 2025 at 11 a.m. It shall bear the following:

"OPEN NATIONAL CALL FOR TENDERS

21 AVR 2025

No. 2 /AONO/MINTP/CIPM-TCRI/2025 OF 1

**IN EMERGENCY PROCEDURE FOR THE EXECUTION OF WORKS TO CONSTRUCT A 25-M-SPAN TWO-LANE PERMANENT BRIDGE OVER RIVER MAHOU, INCLUDING THE DEVELOPMENT OF 25 KM OF ACCESS ROADS, ON THE NDOBIAN - MBIAM ROAD SECTION, IN THE NDOBIAN COUNCIL, NKAM DIVISION, LITTORAL REGION.**

**FINANCING: MINTP PUBLIC INVESTMENT BUDGET - FINANCIAL YEARS 2025 ET SEQ.**

**"BACKUP COPY AND  
THE ORIGINAL OF THE BID BOND",**

**NB: File size and format**


The maximum size of the above mentioned documents (Volume 1, Volume 2 and Volume 3) that will transit on the platform and constitute the bidder's offer are as follows:

- 5 MB for Administrative Documents (Volume 1);
- 15 MB for the Technical Offer (Volume 2);
- 5 MB for the financial Offer (Volume 3);

Accepted formats include:

- PDF format for texts;
- JPEG for images.

Candidates shall make sure that a compression software is used to reduce the size of the files to be forwarded.



**13- Tender Compliance**

Tenders received after the submission deadline shall be rejected.

Any bid not complying with the requirements of the Tender Documents shall be rejected. This is particularly relevant in the absence of the bid bond, established in keeping with the model indicated in the Tender Documents and issued by a body or financial institution authorised, by the Minister in charge of finance, to issue bonds within the framework of Public Contracts, valid for thirty (30) days with effect from the expiry of the tender-validity.

Tenderers shall submit only the originals or certified true copies of the relevant administrative documents, certified by the issuing service, in accordance with the requirements of the Special Tenders Regulation, otherwise they will be rejected.

A bid bond having no connection with the consultation concerned will not be taken into account. A bid bond presented during bid opening session will be rejected.

These administrative documents shall be valid for three (3) months and the validity deadline shall not expire before the Call for Tenders launch date.

**14- Opening of Tenders**

Tenders shall be opened at once on 21 MAI 2025 at noon prompt in the meeting room of the Internal Tenders Board for Infrastructure Construction and Rehabilitation Works (CIPM-TCRI) of the Ministry of Public Works, located at the Regional Delegation of Public Works for the Centre in Yaounde.

Only tenderers may attend the opening session or be represented there by a duly mandated person of their choice, even in the case of consortium.

**15- Evaluation Criteria**

**15.1 Eliminary criteria**

**A- Incomplete administrative file due to:**


- Absence of the bid bond at the opening of tenders;
- Failure to submit a document deemed non-compliant or missing from the administrative file during the bid opening session despite the 48h-hour extension;

**B- Incomplete financial offer due to the absence of one of the following documents:**

- a) The formal declaration attesting that the bidder did not abandon a contract over the past three years and that he is not on the list of failing companies drawn up by the Ministry of Public Contracts (MINMAP);
- b) CV of a Works Supervisor meeting the specific qualification and experience requirements under the Special Tenders Regulation (RPAO): Civil engineer or holder of a higher degree (GCE + 3 at least), with at

least seven (7) years' general experience in the building and public works sector; and having carried out at least two (2) projects as a works supervisor at less in the field of engineering structures construction, maintenance or rehabilitation (attach curriculum vitae signed by the candidate, a certified copy of the diploma signed by the relevant Administrative Authority, an attestation of availability dated and signed by the candidate and an attestation of enrolment into the National Order of Civil Engineers (NOCE);

- c) Absence of a financial capacity (available credit line), issued by a financial institution authorised by the Minister in charge of Finance, of at least 300,000,000 (three hundred million) CFA francs.
- d) Failure to meet 2/3 essential criteria with the obligatory equipment criterion;
- e) Absence of a dated and signed integrity charter;
- f) Absence of the declaration of commitment to respect environmental clauses;
- g) Failure to meet in-house equipment requirement:
  - Two (2) 20t dump trucks;
  - Two (2) pick-up liaison vehicles;
  - One (1) mobile crane of at least 30t;
  - One (1) concrete mixer;
  - One (1) excavator;
  - One (1) backhoe loader;
  - One (1) motor-pump;
  - One (1) lamp pole;
  - One (1) generator.
- h) Failure to submit financial statements for the last three (3) years (2022-2024) with a cumulative turnover for road and engineering structures works of at least 450,000,000 (four hundred and fifty million);
- i) Absence of a dated and stamped attestation of site visit, formally signed by the tenderer;
- j) Absence of references in the construction, rehabilitation and/or maintenance of engineering structures with a total value of at least 900 million including taxes, and references in at least one project to construct or rehabilitate a bridge with a total length  $\geq 15$  LM over the past fifteen years.



**C- Incomplete financial offer due to the absence of one of the following documents:**

- the stamped, dated and signed bid (see attached model);
- The Unit Price Schedule (UPS) compliant with the attached model indicating the prices exclusive of VAT in figures and in words, initialled on every page and signed on the final page;
- Dated, signed and stamped bill of quantities, indicating the amounts net and including taxes;
- The breakdown of unit prices initialled on all pages (see attached model).
- Absence of a quantified unit price in the financial offer.

D- Absence of the original of the bid bond;

E- False declaration, forged or unauthentic documents, corrupt practices.

F- Failure to comply with the file format for tenders submitted on-line.

**15.2. Essential criteria**

The technical offers shall be evaluated as per the following essential criteria:

- Supervisory staff on 01 criteria;
- Equipment on 01 criteria;
- Evidence of contract acceptance out of 01 criteria.



**Note:** Any public service employee without documents justifying their availability shall not be assessed.

**16- Contract Award**

The contract shall be awarded to the lowest bidder meeting the technical and administrative requirements.

Besides, the Project Owner reserves the right not to award the contract under this Call for Tenders to a bidder, holder of an ongoing contract in the same area, whose performance is unsatisfactory (terminated or abandoned) or not really satisfactory (formal notice whose assessment was unsatisfactory or failure established and notified within six months prior to the award of the contract being terminated).

**17- Tender Validity**



Tenderers shall be bound by their tenders for a period of ninety (90) days, with effect from the initial tender submission deadline.

#### 18- Further Information


Further information may be obtained during working hours at the Department of Contracts, Tenders Unit, situated on the 2nd floor of the new 3-storey building hosting some Central Services of the Ministry of Public Works, located in Yaounde in the premises of the Regional Delegation of Public Works for the Centre, Room 210, or at the Engineering Structures Division, Tel.: 222 23 12 56 at the Ministry of Public Works or online on the COLEPS platform at the following addresses <http://www.marchespublics.cm> and <http://www.publiccontracts.cm>, or any other electronic communication means indicated by the Project Owner.

#### 19- Technical Assistance


For technical assistance, in the event of a problem related to the use of the COLEPS platform, please dial (+237) 222 238 155 / 222 235 669 or write to the following email address [dsi@minmap.cm](mailto:dsi@minmap.cm).

#### 20- Fight against corruption and malpractice

In the event of any corrupt practices, please call or send an SMS to MINMAP on the following numbers: 673 20 57 25 / 699 37 07 48 or text MINTP on 88 00 2042.



Emmanuel NGANOU D.





PIECE N°2

REGLEMENT GENERAL DE L'APPEL  
D'OFFRES (RGAO)

## TABLE DES MATIERES

A.	Généralités.....	28
Article 1.	Objet de la consultation.....	28
Article 2.	Financement .....	28
Article 3.	Principes éthiques.....	28
Article 4.	Candidats admis à concourir.....	30
Article 5.	Matériaux, matériels, fournitures, équipements et services autorisés.....	31
Article 6.	Documents établissant la qualification du Soumissionnaire.....	31
Article 7.	Visite du site des travaux.....	32
B.	Dossier d'Appel d'Offres.....	33
Article 8.	Contenu du Dossier d'Appel d'Offres.....	33
Article 9.	Eclaircissements apportés au Dossier d'Appel d'Offres et Recours .....	34
Article 10.	Modification du Dossier d'Appel d'Offres .....	35
C.	Préparation des offres.....	35
Article 11.	Frais de soumission .....	35
Article 12.	Langue de l'offre .....	36
Article 13.	Documents constituant l'offre .....	36
Article 14.	Montant de l'offre.....	38
Article 15.	Monnaies de soumission et de règlement .....	38
Article 16.	Validité des offres.....	39
Article 17.	Cautonnement de soumission .....	40
Article 18.	Propositions variantes des soumissionnaires .....	41
Article 19.	Réunion préparatoire à l'établissement des offres.....	41
Article 20.	Forme, Format et signature de l'offre.....	42
D.	Dépôt des offres .....	43
Article 21.	Cachetage et marquage des offres .....	43



Article 22.	Date, heure limites de dépôt des offres et Mode de soumission.....	44
Article 23.	Offres hors délai .....	45
Article 24.	Modification, substitution et retrait des offres.....	45
E.	Ouverture des plis et évaluation des offres .....	46
Article 25.	Ouverture des plis et recours .....	46
Article 26.	Caractère confidentiel de la procédure .....	47
Article 27.	Eclaircissements sur les offres et contacts avec le Maître d'Ouvrage ou le Maître d'Ouvrage Délégué .....	48
Article 28.	Détermination de la conformité des offres et évaluation au plan technique	49
Article 29.	Critères d'évaluation et de qualification du soumissionnaire .....	49
Article 30.	Correction des erreurs.....	50
Article 31.	Conversion en une seule monnaie .....	50
Article 32.	Evaluation et comparaison des offres au plan financier .....	50
Article 33.	Préférence accordée aux soumissionnaires nationaux.....	52
F.	Attribution .....	52
Article 34.	Attribution .....	52
Article 35.	Droit du Maître d'Ouvrage ou du Maître d'Ouvrage Délégué de déclarer un Appel d'Offres infructueux ou d'annuler une procédure .....	53
Article 36.	Notification de l'attribution du marché .....	53
Article 37.	Publication des résultats d'attribution du marché et recours .....	53
Article 38.	Signature du marché .....	54
Article 39.	Cautionnement définitif.....	55



# REGLEMENT GENERAL DE L'APPEL D'OFFRES

## A. GENERALITES

### Article 1. Objet de la consultation

1.1. Le Maître d'Ouvrage ou le Maître d'Ouvrage Délégué, tel que précisé dans le Règlement Particulier de l'Appel d'Offres (RPAO), lance un Appel d'Offres pour la réalisation des travaux décrits dans le présent Dossier d'Appel d'Offres et brièvement définis dans le RPAO.

Le nom, le numéro d'identification et le nombre de lots faisant l'objet de l'appel d'offres figurent dans le RPAO.

1.2. Le Soumissionnaire retenu, ou attributaire, doit achever les travaux dans le délai prévisionnel indiqué dans le RPAO, et qui court sauf stipulation contraire du CCAP, à compter de la date de notification de l'ordre de service de commencer les travaux.

1.3. Dans le présent Dossier d'Appel d'Offres, le terme "jour" désigne un jour ouvrable, à l'exception des

jours calendaires expressément spécifiés dans le code des marchés publics

### Article 2. Financement

La source de financement des travaux, objet du présent appel d'offres est précisée dans le RPAO.

### Article 3. Principes éthiques

3.1. Les agents relevant du service public, les soumissionnaires et les titulaires de marché, ainsi que toute personne intervenant à quelque titre que ce soit dans la chaîne de passation, d'exécution, de contrôle et de régulation des marchés, sont soumis aux dispositions des lois et règlements interdisant les actes de corruption, les manœuvres frauduleuses, les pratiques collusoires, coercitives ou obstructives, les conflits d'intérêts, les délits d'initiés et les complicités.

A cet égard, ils souscrivent la charte d'intégrité dont le modèle est joint en annexe du présent Dossier d'Appel d'Offres (pièce 10).

En vertu de ces principes, le Maître d'ouvrage ou le Maître d'Ouvrage Délégué :

a. défini, aux fins de cette clause, les expressions de la manière suivante :

- i. Est convaincu d'acte de "corruption" quiconque offre, donne, sollicite ou accepte un quelconque avantage en vue d'influencer l'action d'un agent public au cours de l'attribution ou de l'exécution d'un marché ;
- ii. Se livre à des "manœuvres frauduleuses " quiconque déforme ou dénature des faits afin d'influencer l'attribution ou l'exécution d'un marché ;
- iii. Sont convaincus de « pratiques collusoires » deux ou plusieurs soumissionnaires qui s'entendent dans le but de maintenir artificiellement les prix des offres à des niveaux ne correspondant pas à ceux qui résulteraient du jeu de la concurrence ;
- iv. Se livre à des « pratiques coercitives », quiconque porte atteinte aux personnes ou à leurs biens ou profère des menaces à leur encontre de manière directe ou indirecte, afin d'influencer leurs actions au cours de l'attribution ou de l'exécution d'un marché ;
- v. Le « conflit d'intérêt » désigne toute situation dans laquelle le titulaire d'un marché ou surveillant des procédures de passation et/ou de l'exécution du marché pourrait tirer des profits directs ou indirects d'un marché conclu par le Maître d'ouvrage ou Maître d'ouvrage Délégué, d'une affectation ou toute situation dans laquelle il a des intérêts financiers ou personnels suffisant pour compromettre son impartialité dans l'accomplissement de ses fonctions ou de nature à

affecter défavorablement son jugement ;

vii. La complicité s'entend de :


- L'omission ou la négligence d'effectuer les contrôles ou de donner les avis techniques prescrits ;
- L'abstention volontaire de porter à la connaissance du Maître d'ouvrage ou de l'autorité compétente, les irrégularités constatées lors de la réalisation de ses missions.

viii. Se livre aux « pratiques obstructives », quiconque commet des actes visant à la destruction, la falsification, l'altération ou la dissimulation des preuves sur lesquelles se fonde une enquête ou toutes fausses déclarations faites aux enquêteurs ou bien toute menace, harcèlement ou intimidation à l'encontre d'une personne aux fins de l'empêcher de révéler des informations relatives à une enquête, ou bien de poursuivre celle-ci.

b. rejettera toute proposition d'attribution, s'il est prouvé que l'attributaire proposé est directement ou par l'intermédiaire d'un agent, coupable de corruption, de conflit d'intérêt, de complicité ou s'est livré à des manœuvres frauduleuses, des pratiques collusoires, coercitives ou obstructives pour l'attribution de ce marché.

3.2. L'Autorité chargée des marchés publics peut à titre conservatoire, prendre une décision d'interdiction de soumissionner pendant une période n'excédant pas deux (02) ans, à l'encontre de tout soumissionnaire ou cocontractant de l'Administration pour trafic d'influence, de conflits d'intérêts, de délit d'initiés, de complicité, de fraude, de corruption ou de production de documents non authentiques dans son offre, sans préjudice des poursuites pénales qui pourraient être engagées contre lui.

3.3. L'Autorité chargée des Marchés Publics, peut prendre à l'encontre des acteurs publics reconnus coupables de violation des dispositions du Code des Marchés Publics, une décision d'interdiction d'intervenir dans la passation et le suivi de l'exécution des Marchés Publics pendant une période n'excédant pas deux (2) ans.



#### Article 4. Candidats admis à concourir

4.1. En dehors de l'appel d'offres restreint qui s'adresse à tous les candidats retenus à l'issue de la procédure de préqualification et/ou ceux retenus dans le cadre de la catégorisation préalablement indiquée dans l'avis d'appel d'offres et rappelé dans le RPAO, en règle générale, l'appel d'offres s'adresse à tous les soumissionnaires, sous réserve qu'ils remplissent les conditions d'éligibilité ci-après :

a. Un soumissionnaire (y compris tous les membres d'un groupement d'entreprises et tous les sous-traitants du soumissionnaire doivent être d'un pays éligible, conformément à la convention de financement, le cas échéant ;

b. Un soumissionnaire (y compris tous les membres d'un groupement d'entreprises et tous les sous-traitants du soumissionnaire) ne doit pas se trouver en situation de conflit d'intérêt sous peine de disqualification de toutes les offres auxquelles il aura participé. Un soumissionnaire peut être jugé comme étant en situation de conflit d'intérêt dans les conditions ci-après :

- i. Est associé ou a été associé dans le passé, à une entreprise (ou à une filiale de cette entreprise) qui a fourni des services de consultant pour la conception, la préparation des spécifications et autres documents utilisés dans le cadre des marchés passés au titre du présent appel d'offres ;
- ii. est dans le cadre d'un même appel d'offres, représentant légal d'un autre soumissionnaire ;
- iii. Participe à plus d'une offre dans le cadre d'un même appel d'offres notamment, soit à titre individuel ou en tant que membre d'un groupement d'entreprises, soit en tant que sous-traitant dans une offre tout en étant soumissionnaire à titre individuel ou membre d'un groupement d'entreprises. Un fournisseur peut figurer en tant que sous-traitant dans plusieurs offres, mais en cette qualité de sous-traitant seulement.
- iv Est affilié à un groupe ou entité que le Maître d'Ouvrage ou le Maître d'Ouvrage Délégué a

recruté ou

envisage de recruter pour participer au contrôle ;

v. Le Maître d'Ouvrage ou le Maître d'Ouvrage Délégué participe au capital du soumissionnaire de nature à compromettre la transparence des procédures de passation des marchés publics ;

c. Une personne morale de droit public si elle démontre qu'elle est (i) juridiquement et financièrement autonome,

(ii) gérée selon les règles de la comptabilité privée et (iii) n'est pas sous la tutelle du Maître d'Ouvrage ou du

Maître d'Ouvrage Délégué, sauf autorisation expresse de l'Autorité chargée des marchés publics.

d. Les organisations de la société civile et les Etablissements publics à condition que les prix proposés soient concurrentiels, c'est-à-dire, qu'ils aient été déterminés(i) en prenant en compte l'ensemble des coûts directs et indirects concourant à la formation du prix de la prestation objet du contrat et(ii) qu'ils n'ont pas bénéficié, dans la détermination de ce prix, des avantages découlant des ressources qui leur sont attribuées au titre de leurs missions de service public.

4.2. L'appel d'offres est ouvert ou restreint selon les spécifications du RPAO à tous les candidats qui remplissent les conditions ci-après :

a. ne pas être en état de liquidation judiciaire ou en faillite ;

b. ne pas être frappé de l'une des interdictions ou déchéances prévues par les lois et règlements en vigueur, aussi bien au plan national qu'international;

c. souscrire aux déclarations prévues par les lois et règlements en vigueur.

4.3. Pour soumissionner par voie électronique via COLEPS ou tout autre moyen de communication électronique indiqué par le Maître d'Ouvrage, le candidat ou soumissionnaire doit être enregistré sur ladite plateforme et disposer d'un certificat électronique valide.

4.4. Si l'appel d'offres est restreint, la consultation s'adresse à tous les candidats retenus à l'issue de la procédure de préqualification et/ou à ceux retenus dans le cadre de la catégorisation préalablement indiquée dans l'avis d'appel d'offres et rappelée dans le RPAO.

#### **Article 5. Matériaux, matériels, fournitures, équipements et services autorisés**

5.1. Les matériaux, les matériels de l'entrepreneur, les fournitures, équipements et services devant être fournis dans le cadre du Marché ne doivent pas provenir le cas échéant, de pays figurant dans la liste prévue dans le RPAO.

5.2. En vertu de l'article 5.1 ci-dessus, le terme "provenir" désigne le lieu où les biens et services poussent, sont extraits, cultivés, produits ou fabriqués, transformés, assemblés ou importés.

#### **Article 6. Documents établissant la qualification du Soumissionnaire**

6.1. Les soumissionnaires doivent, comme partie intégrante de leur offre :

a. produire un pouvoir habilitant le signataire de la soumission à engager le soumissionnaire ;

b. Fournir les documents permettant d'établir la qualification du soumissionnaire selon la présentation indiquée à l'article 13 du RGAO et comprenant notamment, toutes les informations (compléter ou mettre à jour les informations jointes à leur demande de préqualification qui ont pu changer, au cas où les candidats ont fait l'objet d'une préqualification) qui leur sont demandées dans le RPAO.

Les informations relatives aux points suivants sont exigées le cas échéant :

i. La production de l'extrait des bilans faisant ressortir le chiffre d'affaires et les résultats ;

ii. l'accès à une ligne de crédit ou d'autres ressources financières ;

iii. Les marchés exécutés ;

iv. la liste du personnel clé ;

v. La disponibilité du matériel indispensable ;



vi Le certificat de catégorisation pour les prestataires de BTP, le cas échéant.

6.2. Les soumissions présentées par deux ou plusieurs entrepreneurs groupés (co-traitance) doivent satisfaire aux conditions suivantes :

- a. L'offre devra inclure pour chacune des entreprises, tous les renseignements énumérés à l'article 6.1 ci-dessus. Le RPAO devra préciser les informations à fournir par le groupement et celles à fournir par chaque membre du groupement ;
- b. L'offre et le marché doivent être signés de façon à obliger tous les membres du groupement ;
- c. La nature du groupement (conjoint ou solidaire tel que requis dans le RPAO) doit être précisée et justifiée par la production d'une copie de l'accord de groupement en bonne et due forme ;
- d. Le membre du groupement désigné comme mandataire, représentera l'ensemble des entreprises vis à vis du Maître d'Ouvrage ou du Maître d'Ouvrage Délégué pour l'exécution du marché ;
- e. En cas de groupement solidaire, les co-traitants se répartissent les paiements qui sont effectués par le Maître d'Ouvrage ou le Maître d'Ouvrage Délégué dans un compte unique. En cas de groupement conjoint, les tâches de chaque membre doivent être précisées et chaque entreprise est payée par le Maître d'Ouvrage ou le Maître d'Ouvrage Délégué dans son propre compte.

6.3. Les soumissionnaires doivent également présenter des propositions suffisamment détaillées pour

démontrer qu'elles sont conformes aux spécifications techniques et aux délais d'exécution visés dans le RPAO.

6.4. Les soumissionnaires qui sollicitent le bénéfice d'une marge de préférence, doivent fournir tous les renseignements nécessaires pour prouver qu'ils satisfont aux critères d'éligibilité décrits à l'article 33 du RGAO.



## Article 7. Visite du site des travaux

7.1. Il est conseillé au soumissionnaire de visiter et d'inspecter le site des travaux et ses environs et d'obtenir par lui-même, et sous sa propre responsabilité, tous les renseignements qui peuvent être nécessaires pour la préparation de l'offre et l'exécution des travaux. Cette visite lorsqu'elle est exigée dans le RPAO, doit être sanctionnée par une attestation de visite du site signée sur l'honneur par le soumissionnaire, faisant ressortir une description du site ainsi que les observations sur les conditions d'exécution des travaux. Les coûts liés à la visite du site sont à la charge du Soumissionnaire.

7.2. Le Maître d'Ouvrage est tenu d'autoriser le Soumissionnaire qui en fait la demande et ses employés ou agents, à pénétrer dans ses locaux et sur ses terrains aux fins de ladite visite, mais seulement à la condition expresse que le Soumissionnaire, ses employés et agents dégagent le Maître d'Ouvrage ou le Maître d'Ouvrage Délégué, de toute responsabilité pouvant en résulter.

Le soumissionnaire demeure responsable des accidents mortels ou corporels, des pertes ou dommages matériels, coûts et frais encourus du fait de cette visite.

7.3. Le Maître d'Ouvrage ou le Maître d'Ouvrage Délégué peut organiser une visite du site des travaux au moment de la réunion préparatoire à l'établissement des offres mentionnées à l'article 19 du RGAO.

## B. DOSSIER D'APPEL D'OFFRES

### Article 8. Contenu du Dossier d'Appel d'Offres

8.1. Le Dossier d'Appel d'Offres décrit les travaux faisant l'objet du marché, fixe les procédures de consultation des entreprises et précise les conditions du marché. Outre le(s) additif(s) publié(s) conformément à l'article 10 du RGAO, il comprend aussi les principaux documents énumérés ci-après :

Pièce n° 1 : L'Avis d'Appel d'Offres rédigé en français et en anglais (AAO) ;

Pièce n° 2 : Le Règlement Général de l'Appel d'Offres (RGAO) ;

Pièce n° 3 : Le Règlement Particulier de l'Appel d'Offres (RPAO) ;

Pièce n° 4 : Le Cahier des Clauses Administratives Particulières (CCAP) ;  
 Pièce n° 5 : Le Cahier des Clauses Techniques Particulières (CCTP) ;  
 Pièce n° 6 : Le Cadre du Bordereau des prix unitaires ;  
 Pièce n° 7 : Le Cadre du Détail quantitatif et estimatif ;  
 Pièce n° 8 : Le Cadre du Sous-Détail des Prix Unitaires ou de la décomposition des prix, le cas échéant ;  
 Pièce n° 9 : Le modèle de marché ;  
 Pièce n° 10 : Les Modèles ou formulaires types à utiliser par les Soumissionnaires notamment :

Annexe n° 1: Modèle de Déclaration d'intention de soumissionner Annexe n° 2: Modèle de soumission

Annexe n° 3: Modèle de caution de soumission Annexe n° 4: Modèle de cautionnement définitif

Annexe n° 5: Modèle de caution d'avance de démarrage

Annexe n° 6 : Modèle de caution de bonne exécution (retenue de garantie) Annexe n° 7:


Modèle de Lettre de soumission de la proposition technique

Annexe n° 8: Modèle de Cadre du planning

Annexe n° 9: Modèle de liste de personnels à mobiliser

Annexe n° 10: Modèle de fiches de prestations susceptibles d'être sous-traitées Annexe n°

11: Modèle de CV de personnels à mobiliser



Pièce n° 11 : Le formulaire de la charte d'intégrité.

Pièce n° 12 : Le formulaire de déclaration d'engagement au respect des clauses sociales et environnementales.

Pièce n° 13 : le visa de maturité ou les justificatifs des études préalables à remplir par le Maître d'Ouvrage ou le Maître d'Ouvrage Délégué, la disponibilité du financement ou l'inscription budgétaire.

Pièce n° 14 : La liste des établissements bancaires et organismes financiers habilités par le Ministre en charge des à émettre des cautions, dans le cadre des marchés publics.

8.2. Le Soumissionnaire doit examiner l'ensemble des règlements, formulaires, conditions et spécifications contenus dans le DAO. Il lui appartient de fournir tous les renseignements demandés et de préparer une offre conforme à tous égards audit dossier.

## Article 9. Éclaircissements apportés au Dossier d'Appel d'Offres et Recours

9.1. a) Tout soumissionnaire désirant obtenir des éclaircissements sur le Dossier d'Appel d'Offres peut en faire la demande à l'Autorité Contractante par écrit ou par courrier électronique (télécopie ou e-mail) à l'adresse du Maître d'Ouvrage ou du Maître d'Ouvrage Délégué indiquée dans le RPAO ou via COLEPS avec copie à l'organisme chargé de la régulation des marchés publics. Cependant, l'Autorité Contractante répondra par écrit ou par courrier électronique ou via COLEPS ou sur tout autre moyen de communication électronique indiqué dans le DAO à toute demande d'éclaircissement reçue au moins quatorze (14) jours avant la date limite de dépôt des offres.

9.1.b). Une copie de la réponse de l'Autorité Contractante, indiquant la question posée mais ne mentionnant pas son auteur, est adressée à tous les soumissionnaires ayant acheté le Dossier d'Appel d'Offres dans un délai maximal de cinq (05) jours.

9. 2. Tout soumissionnaire qui s'estime lésé peut introduire une requête auprès du Maître d'ouvrage ou du

Maître d'ouvrage Délégué.

En cas d'appel d'offres restreint, le recours doit :

a) à la phase de préqualification, doit porter sur des demandes de réexamen des conditions de sollicitation, de préqualification ou sur des demandes de réexamen des décisions ou actes pris et publiés par le Maître d'Ouvrage ou le Maître d'Ouvrage Délégué lors de la procédure de

préqualification.

b) Les candidats disposent de cinq (05) jours ouvrables avant la date de dépôt des candidatures et cinq (05) jours ouvrables après la publication des résultats de la préqualification pour introduire leur recours auprès du Maître d'Ouvrage ou du Maître d'Ouvrage Délégué, avec copie à l'Autorité

chargée des marchés publics et à l'organisme chargé de la régulation des marchés publics.

c) Ce recours n'est pas suspensif.

9.3. Lorsque l'appel d'offres est la procédure retenue, le recours doit être adressé, entre la publication de l'Avis d'appel d'offres et l'ouverture des plis :

a) au Maître d'ouvrage ou au Maître d'ouvrage Délégué avec copie à l'Autorité chargée des Marchés Publics et à l'organisme chargé de la régulation des marchés publics ;


b) il doit parvenir au Maître d'ouvrage ou au Maître d'ouvrage Délégué au plus tard quatorze (14) jours

ouvrables avant la date d'ouverture des offres ;

c) le Maître d'Ouvrage ou le Maître d'Ouvrage Délégué dispose de cinq (05) jours ouvrables pour réagir. La copie de la réaction est transmise à l'Autorité chargée des Marchés Publics et à l'Organisme Chargé de la Régulation des Marchés Publics ;

d) en cas de désaccord entre le requérant et le Maître d'ouvrage ou le Maître d'ouvrage Délégué, le recours est porté par le requérant au Comité chargé de l'examen des recours.

e) ce recours n'est pas suspensif.



#### Article 10. Modification du Dossier d'Appel d'Offres

10.1. Le Maître d'Ouvrage ou le Maître d'Ouvrage Délégué peut, à tout moment avant la date limite de dépôt des offres et pour tout motif, que ce soit à son initiative ou consécutivement à une saisine d'un soumissionnaire, modifier le Dossier d'Appel d'Offres en publiant un additif.

10.2. Tout additif ainsi publié fera partie intégrante du Dossier d'Appel d'Offres conformément à l'Article 8.1 du RGAO et doit être communiqué par écrit ou signifié par tout moyen laissant trace écrite à tous les soumissionnaires ayant acheté le Dossier d'Appel d'Offres ou via COLEPS ou sur tout autre moyen de communication électronique indiqué par le Maître d'Ouvrage dans le DAO.

10.3. Afin de donner aux soumissionnaires suffisamment de temps pour tenir compte de l'additif dans la préparation de leurs offres, le Maître d'Ouvrage ou le Maître d'Ouvrage Délégué pourra reporter, autant que nécessaire, la date limite de dépôt des offres, conformément aux dispositions de l'Article 22 du RGAO.

### C. PREPARATION DES OFFRES

#### Article 11. Frais de soumission

Le candidat supportera tous les frais afférents à la préparation et à la présentation de son offre. Le Maître d'Ouvrage ou le Maître d'Ouvrage Délégué n'est en aucun cas responsable de ces frais, ni tenu de les régler, quel que soit le déroulement ou l'issue de la procédure d'Appel d'Offres.

#### Article 12. Langue de l'offre

L'offre ainsi que toute correspondance et tout document, échangé entre le Soumissionnaire et le Maître d'Ouvrage ou le Maître d'Ouvrage Délégué seront rédigés en français ou en anglais. Les documents complémentaires et les imprimés fournis par le soumissionnaire peuvent être rédigés dans une autre langue à condition d'être accompagnés d'une traduction précise en français ou en anglais fait par un traducteur agréé; auquel cas et aux fins d'interprétation de l'offre, la traduction fera foi.

#### Article 13. Documents constituant l'offre

13.1. L'offre présentée par le soumissionnaire comprendra les documents détaillés au RPAO, dûment remplis et regroupés en trois volumes :

**a. Volume 1 : Dossier administratif**

Il comprend notamment :

a.1. Tous les documents attestant que le soumissionnaire :

- a souscrit les déclarations prévues par les lois et règlements en vigueur ;
- s'est acquitté des droits, taxes, impôts, cotisations, contributions, redevances ou prélèvements de quelque nature que ce soit ;
- n'est pas en état de liquidation judiciaire ou en faillite ;
- n'est pas frappé de l'une des interdictions ou déchéances prévues par les lois et règlements en vigueur, aussi bien au plan national qu'international.

a.2. Le cautionnement de soumission établi conformément aux dispositions de l'article 17 du RGAO ;

a.3. L'acte écrit donnant pouvoir au signataire de l'offre d'engager la personne morale soumissionnaire, le cas échéant, conformément aux dispositions de l'article 6.1 du RGAO ;

**b. Volume 2 : Offre technique**

Il comprend notamment :

**b.1. Les renseignements sur la qualification**

Le RPAO précise la liste des documents à fournir par les soumissionnaires pour justifier les critères de qualification mentionnés à l'article 6.1 du RGAO, notamment les références de l'entreprise, le matériel et la liste du personnel.

**b.2. La Méthodologie**

Le RPAO précise les éléments constitutifs de la proposition technique des soumissionnaires, notamment : une note méthodologique portant sur une analyse des travaux et précisant l'organisation et le programme que le soumissionnaire compte mettre en place ou en œuvre pour les réaliser (installations, planning, PAQ, sous-traitance, approche HIMO le cas échéant, etc.).

**b. 3. Les preuves d'acceptation des conditions du marché**

Le soumissionnaire remettra les copies dûment paraphées, renseignées et signées des documents à caractères administratif et technique régissant le marché, à savoir :

- i. Le Cahier des Clauses Administratives Particulières (CCAP) ;
- ii. Le Cahier des Clauses Techniques Particulières (CCTP).

**b.4. Commentaires CCAP et CCTP (facultatifs)**

Les soumissionnaires formuleront un commentaire sur les choix techniques du projet et d'éventuelles propositions.

**b .5. la charte d'intégrité**

**b-6- la déclaration d'engagement au respect des clauses sociales et environnementales**

**c. Volume 3 : Offre financière**

Il comprend les éléments permettant de justifier le coût des travaux, à savoir :

c.1. La soumission proprement dite, en original rédigée selon le modèle ou le formulaire type joint, timbrée au tarif en vigueur, signée et datée ;



c.2. Le bordereau des prix unitaires dûment rempli ;

c.3. Le détail quantitatif et estimatif dûment rempli ;

c.4. Le sous-détail des prix et/ou la décomposition des prix forfaitaires ;

c.5. L'échéancier prévisionnel de paiements, le cas échéant.

Les soumissionnaires utiliseront à cet effet les pièces et modèles ou formulaires types prévus dans le Dossier d'Appel d'Offres, sous réserve des dispositions de l'article 17.2 du RGAO concernant les autres



formes possibles de Cautionnement de Soumission.

13.2. Le RPAO indique combien de temps les propositions doivent demeurer valides à compter de la date de soumission. Pendant cette période, les soumissionnaires doivent garder à disposition le personnel spécialisé proposé pour la mission. Le Maître d'Ouvrage ou le Maître d'Ouvrage Délégué fait tout son possible pour mener à bien les négociations dans ces délais. Si celui-ci souhaite prolonger la durée de validité des propositions, les Candidats qui n'y consentent pas sont en droit de refuser une telle prolongation.

#### Article 14. Montant de l'offre

14.1. Sauf indication contraire figurant dans le Dossier d'Appel d'Offres, le montant du marché couvrira l'ensemble des travaux décrits à l'article 1.1 du RPAO, sur la base du Bordereau des Prix et du Détail Quantitatif et Estimatif chiffrés, ainsi que du sous-détail des prix unitaires et de la décomposition des prix forfaitaires présentés par le soumissionnaire le cas échéant.

14.2. Le soumissionnaire remplira les prix unitaires et totaux de tous les postes du bordereau de prix et du Détail quantitatif et estimatif.

14.3. Sous réserve des dispositions contraires prévues dans le RPAO et le CCAP, tous les droits, impôts, taxes et assurances payables par le soumissionnaire au titre du futur Marché, ou à tout autre titre, trente (30) jours avant la date limite de dépôt des offres seront inclus dans les prix et dans le montant total de son offre.

14.4. Si les clauses de révision et/ou d'actualisation des prix sont prévues au marché, la date d'établissement des prix initiaux, ainsi que les modalités de révision et/ou d'actualisation desdits prix doivent être précisées. Tout Marché dont la durée d'exécution est au plus égale à un (1) an ne peut faire l'objet de révision de prix.

14.5. Tous les prix unitaires assortis des quantités doivent être justifiés par des sous-détails établis conformément au cadre proposé à la pièce N° 8 du DAO.

14.6. Les soumissionnaires indiqueront les rabais consentis dans leurs offres. Par ailleurs, ils préciseront les conditions d'application de ce rabais.



#### Article 15. Monnaies de soumission et de règlement

15.1. En cas d'Appels d'Offres Internationaux, les monnaies de l'offre doivent suivre les dispositions soit de

l'Option A ou de l'Option B ci-dessous; l'option applicable étant celle retenue dans le RPAO.

15.2. Option A : le montant de la soumission est libellé entièrement en monnaie nationale

Le montant de la soumission, les prix unitaires du bordereau des prix et les prix du détail quantitatif et estimatif sont libellés entièrement en francs CFA de la manière suivante:

a. Les prix seront entièrement libellés dans la monnaie nationale. Le soumissionnaire qui compte engager des dépenses dans d'autres monnaies pour la réalisation des Travaux, indiquera en annexe à la soumission le ou les pourcentages du montant de l'offre nécessaires pour couvrir les besoins en monnaies étrangères, sans excéder un maximum de trois monnaies de pays membres de l'institution de financement du marché.

b. Les taux de change utilisés par le Soumissionnaire pour convertir son offre en monnaie nationale seront spécifiés par le soumissionnaire en annexe à la soumission conformément aux précisions du RPAO. Ils seront appliqués pour tout paiement au titre du Marché, pour qu'aucun risque de change ne soit supporté par le Soumissionnaire retenu.

15.3. Option B : Le montant de la soumission est directement libellé en monnaie nationale et étrangère.

Le soumissionnaire libellera les prix unitaires du bordereau des prix et les prix du Détail quantitatif et estimatif de la manière suivante :

a. Les prix des intrants nécessaires aux travaux que le Soumissionnaire compte se procurer dans le pays du Maître d'Ouvrage ou du Maître d'Ouvrage Délégué seront libellés en francs CFA tels que spécifié au RPAO et dénommée "monnaie nationale".

b. Les prix des intrants nécessaires aux travaux que le soumissionnaire compte se procurer en dehors du pays du Maître d'Ouvrage ou du Maître d'Ouvrage Délégué seront libellés dans la monnaie du pays du soumissionnaire ou de celle d'un pays membre éligible largement utilisée dans le commerce international.

15.4. Le Maître d'Ouvrage ou le Maître d'Ouvrage Délégué peut demander aux soumissionnaires d'exprimer leurs besoins en monnaies nationale et étrangère et de justifier que les montants inclus dans les prix unitaires et totaux, et indiqués en annexe à la soumission, sont raisonnables ; à cette fin, un état détaillé de ses besoins en monnaies étrangères sera fourni par le soumissionnaire.

15.5. Durant l'exécution des travaux, la plupart des monnaies étrangères restant à payer sur le montant du marché peut être révisée d'un commun accord par le Maître d'Ouvrage ou le Maître d'Ouvrage Délégué et l'entreprise de façon à tenir compte de toute modification survenue dans les besoins en devises au titre du marché.



#### Article 16. Validité des offres

16.1. Les offres doivent demeurer valables pendant la période spécifiée dans le Règlement Particulier de l'Appel d'Offres pour compter de la date de remise des offres fixée par le Maître d'Ouvrage ou le Maître d'Ouvrage Délégué, en application de l'article 22 du RGAO. Une offre valable pour une période plus courte sera considérée par la Commission de passation des marchés comme non conforme, sauf si le délai de validité du cautionnement de soumission est conforme. Dans ce cas, un délai de quarante-huit (48) heures est accordé au soumissionnaire pour produire une nouvelle lettre de soumission.

16.2. Dans des circonstances exceptionnelles, le Maître d'Ouvrage ou le Maître d'Ouvrage Délégué peut solliciter le consentement du soumissionnaire à une prolongation du délai de validité. La demande et les réponses qui lui seront faites le seront par écrit (ou par télécopie). La validité du cautionnement de soumission prévue à l'article 17 du RGAO sera de même prolongée pour une durée correspondante. Un Soumissionnaire peut refuser de prolonger la validité de son offre sans perdre son cautionnement de soumission. Un soumissionnaire qui consent à une prolongation ne se verra pas demander de modifier son offre, ni ne sera autorisé à le faire.

16.3. Lorsque le marché ne comporte pas d'article de révision de prix et que la période de validité des offres est prorogée de plus de soixante (60) jours, les montants payables au soumissionnaire retenu, seront actualisés par application de la formule y relative figurant à la demande de prorogation que le Maître d'Ouvrage ou le Maître d'Ouvrage Délégué adressera au(x) soumissionnaire(s).

La période d'actualisation ira de la date de dépassement des soixante (60) jours à la date de notification du marché ou de l'ordre de service de démarrage des travaux au soumissionnaire retenu, tel que prévu par le CCAP. L'effet de l'actualisation n'est pas pris en considération aux fins de l'évaluation des offres.

#### Article 17. Cautionnement de soumission

17.1. En application de l'article 13 du RGAO, le soumissionnaire fournira un cautionnement de soumission du montant spécifié dans le Règlement Particulier de l'Appel d'Offres, et qui fera partie intégrante de son offre.

17.2. Le cautionnement de soumission sera conforme au modèle présenté dans le Dossier d'Appel d'Offres ; d'autres modèles peuvent être autorisés, par le Maître d'Ouvrage ou le Maître d'Ouvrage

Délégué. Le cautionnement de soumission demeurera valide pendant trente (30) jours au-delà de la date limite initiale de validité des offres, ou de toute nouvelle date limite de validité demandée par le Maître d'Ouvrage ou le Maître d'Ouvrage Délégué et acceptée par le soumissionnaire, conformément aux dispositions de l'article 16.2 du RGAO.

Pour les prestations relevant des lettres commandes, les chèques certifiés et les chèques-banques sont admis au titre du cautionnement de soumission

17.3. Toute offre non accompagnée d'un cautionnement de soumission acceptable sera rejetée par la Commission de Passation des Marchés comme incomplète. Le cautionnement de soumission d'un groupement d'entreprises doit être établi au nom du mandataire soumettant l'offre.

17.4. Les offres des soumissionnaires non retenues (à l'exception de l'exemplaire destiné à l'organisme chargé de la régulation des marchés publics) seront restituées dans un délai de quinze (15) jours ouvrables dès publication des résultats de l'attribution. Les offres non retirées dans ce délai peuvent être détruites, sans qu'il y ait lieu à réclamation.

17.5. Le cautionnement de soumission des soumissionnaires non retenus sont restitués dès publication des résultats d'attribution.

17. 6. Le cautionnement de soumission de l'attributaire du Marché sera libéré dès que ce dernier aura fourni le cautionnement définitif requis.

17. 7. Le cautionnement de soumission peut être saisi :

a. Si le soumissionnaire retire son offre durant la période de validité ;

b. Si, le soumissionnaire retenu :

i. Manque à son obligation de souscrire le marché en application de l'article 38 du RGAO ;

ii. Manque à son obligation de fournir le cautionnement définitif en application de l'article 39 du RGAO ;

iii. Refuse de recevoir notification du marché.



#### Article 18. Propositions variantes des soumissionnaires

18.1. Lorsque les travaux peuvent être exécutés dans des délais prévisionnels d'exécution variables, le RPAO précisera ces délais, et indiquera la méthode retenue pour l'évaluation du délai d'achèvement proposé par le soumissionnaire à l'intérieur des délais prévus. Les offres proposant des délais au-delà de ceux spécifiés ne seront pas considérées comme non conformes.

18.2. Excepté dans le cas mentionné à l'Article 18.3 ci-dessous, les soumissionnaires souhaitant offrir des variantes techniques doivent d'abord chiffrer la solution de base du Maître d'Ouvrage ou du Maître d'Ouvrage Délégué telle que décrite dans le Dossier d'Appel d'Offres, et fournir en outre tous les renseignements dont le Maître d'Ouvrage ou le Maître d'Ouvrage Délégué a besoin pour procéder à l'évaluation complète de la variante proposée, y compris les plans, notes de calcul, spécifications techniques, sous-détails de prix et méthodes de construction proposées, et tous autres détails utiles. Le Maître d'Ouvrage ou le Maître d'Ouvrage Délégué n'examinera que les variantes techniques, le cas échéant, du soumissionnaire dont l'offre conforme à la solution de base a été évaluée la moins-disante.

18.3. Quand les soumissionnaires sont autorisés, suivant le RPAO, à soumettre directement des variantes techniques pour certaines parties des travaux, ces parties de travaux doivent être décrites dans les Spécifications techniques. Le dossier d'appel d'offres doit préciser de manière claire, la façon dont les variantes doivent être prises en considération pour l'évaluation des offres.

#### Article 19. Réunion préparatoire à l'établissement des offres

19.1. A moins que le RPAO n'en dispose autrement, le Soumissionnaire peut être invité à assister à une

## réunion

préparatoire qui se tiendra aux lieu et date indiqués dans le RPAO.

19.2. La réunion préparatoire aura pour objet de fournir des éclaircissements et réponses à toute question qui pourrait être soulevée à ce stade.

19.3. Il est demandé au Soumissionnaire, autant que possible, de soumettre toute question par écrit de façon qu'elle parvienne au Maître d'Ouvrage ou au Maître d'Ouvrage Délégué au moins une semaine avant la réunion préparatoire. Il est possible que le Maître d'Ouvrage ou le Maître d'Ouvrage Délégué ne puisse répondre au cours de la réunion aux questions reçues trop tard. Dans ce cas, les questions et réponses seront transmises

selon les modalités de l'article 19.4 ci-dessous.

19.4. Le procès-verbal de la réunion auquel est joint la feuille de présence, incluant le texte des questions posées et des réponses données, y compris les réponses préparées après la réunion, sera transmis sans délai à tous ceux qui ont acheté le Dossier d'Appel d'Offres. Toute modification des documents d'appel d'offres énumérés à l'Article 8 du RGAO qui pourrait s'avérer nécessaire à l'issue de la réunion préparatoire sera faite par le Maître d'Ouvrage ou le Maître d'Ouvrage Délégué en publiant un additif conformément aux dispositions de l'article 10 du RGAO, le procès-verbal de la réunion préparatoire ne pouvant en tenir lieu.

19.5. Le fait qu'un soumissionnaire n'assiste pas à la réunion préparatoire à l'établissement des offres ne sera pas un motif de disqualification.

## Article 20. Forme, Format et signature de l'offre

Pour la soumission hors ligne,

20.1. Le Soumissionnaire préparera un original de chaque volume constitutif de l'offre décrit à l'Article 13 du RGAO, portant clairement l'indication "ORIGINAL". De plus, le Soumissionnaire soumettra pour chaque volume le nombre d'exemplaires requis dans les RPAO, portant l'indication "COPIE". En cas de divergence entre l'original et les copies, l'original fera foi.

20.2. L'original et toutes les copies de l'offre devront être écrits à l'encre indélébile (dans le cas des copies, des photocopies y compris sous la forme scannée sont également acceptables) et seront signés par la ou les personnes dûment habilitées à signer au nom du Soumissionnaire, conformément à l'article 6.1(a) ou 6.2(c) du RGAO, selon le cas. Toutes les pages de l'offre comprenant des surcharges ou des changements seront paraphées par le ou les signataires de l'offre.

20.3. L'offre ne doit comporter aucune modification, suppression ni surcharge, à moins que de telles corrections ne soient paraphées par le ou les signataires de la soumission.

Pour la soumission par voie électronique.

20.4 L'offre devra être transmise par le soumissionnaire sur la plateforme COLEPS ou sur tout autre moyen de communication électronique indiqué par le Maître d'Ouvrage dans le DAO. Une copie de sauvegarde de l'offre enregistrée sur clé USB ou CD/DVD doit être déposée dans les services du MO/MOD ou AC concerné sous pli scellé avec la mention claire et lisible « copie de sauvegarde » et les références de l'appel d'offres dans les délais impartis.

20.5. Les offres, accompagnées des pièces et documents exigés, sont rassemblées dans des fichiers électroniques et regroupées suivant leur nature administrative, technique et financière. Toutefois, s'agissant des pièces administratives elles sont introduites dans COLEPS par les structures émettrices.

20.6 Les formats de fichiers choisis pour le dépôt des offres via COLEPS doivent être des formats courants dont l'usage est répandu dans le secteur professionnel comprenant les opérateurs susceptibles d'être intéressés par la consultation, pour une meilleure exploitation.

20.7. Les documents et pièces transmis dans la plateforme COLEPS sont revêtus d'une signature



électronique à travers l'usage du certificat.

## D. DEPOT DES OFFRES

### Article 21. Cachetage et marquage des offres

21.1. La présentation des offres devra tenir compte du principe de séparation des pièces administratives (Volume 1), de l'offre technique (Volume 2) et de l'offre financière (Volume 3), toutes placées dans une enveloppe extérieure qui ne devra donner aucune indication sur l'identité du Soumissionnaire. Les Soumissionnaires doivent placer l'original et toutes les copies des pièces administratives énumérées dans le RPAO, dans une enveloppe portant la mention "DOSSIER ADMINISTRATIF", l'original et toutes les copies de la proposition technique dans une enveloppe portant clairement la mention "PROPOSITION TECHNIQUE", et l'original et toutes les copies de la Proposition financière, dans une enveloppe scellée portant clairement la mention "PROPOSITION FINANCIERE". Les différentes pièces de chaque volume seront numérotées dans l'ordre du RPAO et séparées par un intercalaire de couleur autre que le blanc.

21.2. Les enveloppes intérieures et extérieures :

a. Seront adressées au Maître d'Ouvrage ou au Maître d'Ouvrage Délégué à l'adresse indiquée dans le Règlement Particulier de l'Appel d'Offres ;

b. Porteront le nom du projet ainsi que l'objet et le numéro de l'Avis d'Appel d'Offres indiqués dans le RPAO, et la mention "A N'OUVRIR QU'EN SEANCE DE DEPOUILLEMENT".

21.3. Les enveloppes intérieures porteront également le nom et l'adresse du Soumissionnaire de façon à permettre au Maître d'Ouvrage ou au Maître d'Ouvrage Délégué de renvoyer l'offre scellée si elle a été déclarée hors délai conformément aux dispositions des articles 23 et 24 du RGAO.

21.4. Si l'enveloppe extérieure n'est pas scellée et marquée comme indiqué aux articles 21.1 et 21.2 susvisés, le Maître d'Ouvrage ou le Maître d'Ouvrage Délégué ne sera nullement responsable si l'offre est égarée ou ouverte prématurément.

21.5 Dans le cadre de la soumission en ligne, l'offre à fournir par le soumissionnaire comprend trois fichiers électroniques correspondant aux trois volumes administratifs, technique et financier.

Chaque fichier doit explicitement porter un nom qui renvoie à la nature de son contenu (Offre Administrative, Offre Technique, Offre Financière).

Parallèlement à l'envoi électronique, les soumissionnaires doivent faire parvenir à l'Autorité Contractante ou au MO/MOD dans les mêmes délais impartis, une copie de sauvegarde de leur offre sur support physique électronique (CD, DVD, Clé USB...). Cette copie est transmise sous pli par voie postale ou par dépôt chez l'Autorité Contractante ou le MO/MOD. Ce pli, fermé, doit porter la mention « copie de sauvegarde » de manière claire et lisible, ainsi que les références de la consultation.

21.6 Les éléments constitutifs de l'Offre en ligne ou hors ligne du soumissionnaire doivent être les mêmes pour une consultation donnée.

### Article 22. Date, heure limites de dépôt des offres et Mode de soumission

#### 22.1- Date et heure limites de dépôt des offres

a. Les offres doivent être reçues par le Maître d'Ouvrage ou le Maître d'Ouvrage Délégué par l'entremise de leur structure interne de gestion administrative des marchés publics à l'adresse spécifiée à l'article 21.2 du RPAO au plus tard à la date et à l'heure spécifiées dans le Règlement Particulier de l'Appel d'Offres.

b. La date et l'heure de réception des soumissions en ligne sont automatiquement enregistrées par la plateforme de dématérialisation à travers un mécanisme d'horodatage. Seules la date et l'heure de COLLEPS ou de tout autre moyen de communication électronique indiqué par le Maître d'Ouvrage font foi.

c. Pour l'horodatage, le fuseau horaire de référence est l'heure locale (GMT/UTC + 1). Cette heure est visible sur la page de soumission.

d. Le Maître d'Ouvrage ou le Maître d'Ouvrage Délégué peut, à son gré, reporter la date limite fixée pour le dépôt des offres en publiant un additif conformément aux dispositions de l'article 10 du RGAO. Dans ce cas, tous les droits et obligations du Maître d'Ouvrage ou du Maître d'Ouvrage Délégué et des soumissionnaires précédemment régis par la date limite initiale seront régis par la nouvelle date limite.

e Les offres transmises par voie électronique donnent lieu à un accusé de réception mentionnant la date et l'heure de réception ainsi que les références de la consultation.

## 22.2 : Mode de soumission

Trois modes de soumissions sont possibles :

- En ligne (online) : seules les soumissions en ligne sont acceptées pour cette consultation par l'Autorité Contractante et font foi.
- Hors ligne (offline) : seules les soumissions hors ligne sont acceptées pour cette consultation par l'Autorité Contractante et font foi.
- En ligne ou hors ligne (on/offline). Les deux modes de soumission sont possibles. Toutefois, il n'est pas possible de soumissionner en ligne et hors ligne pour une même consultation.

Le mode de soumission retenu est précisé dans le RPAO.

**NB :** Au moment de la soumission en ligne, les plis des soumissionnaires sont automatiquement chiffrés ou cryptés c'est-à-dire que leur contenu est rendu illisible.



## Article 23. Offres hors délai

Quel que soit le mode de soumission, toute offre parvenue dans les services du Maître d'Ouvrage ou du Maître d'Ouvrage Délégué est irrecevable après les date et heure limites fixées pour le dépôt des offres.

## Article 24. Modification, substitution et retrait des offres

Pour les soumissions hors ligne,

24.1. Un Soumissionnaire peut modifier, remplacer ou retirer son offre après l'avoir déposé, à condition que la notification écrite de la modification ou du retrait, soit reçue par le Maître d'Ouvrage ou le Maître d'Ouvrage Délégué avant l'achèvement du délai prescrit pour le dépôt des offres. Ladite notification doit être signée par un représentant habilité en application de l'article 20.2 du RGAO. La modification ou l'offre de remplacement correspondante doit être jointe à la notification écrite. Les enveloppes doivent porter clairement selon le cas, la mention « RETRAIT » et « OFFRE DE REMPLACEMENT » ou « MODIFICATION ».

24.2. La notification de modification, de remplacement ou de retrait de l'offre par le Soumissionnaire sera préparée, cachetée, marquée et envoyée conformément aux dispositions de l'article 21 du RGAO. Le retrait peut également être notifié par télécopie ou e-mail, mais devra dans ce cas être confirmé par une notification écrite dûment signée, et dont la date, le cachet postal faisant foi, ne sera pas postérieure à la date limite fixée pour le dépôt des offres.

24.3. Les offres dont les Soumissionnaires demandent le retrait en application de l'article 24.1 leur seront retournées sans avoir été ouvertes.

24.4. Aucune offre ne peut être retirée dans l'intervalle compris entre la date limite de dépôt des offres et l'expiration de la période de validité de l'offre spécifiée par le modèle de soumission. Tout retrait par un Soumissionnaire de son offre pendant cet intervalle entraîne la confiscation du cautionnement de soumission conformément aux dispositions de l'article 17.7 du RGAO.

Pour les soumissions en ligne,

24.5 Plusieurs offres peuvent valablement être transmises par un même soumissionnaire avant la date et l'heure limite de réception des offres. Dans ce cas, seule la dernière arrivée et sa copie de sauvegarde correspondante le cas échéant, sera prise en compte lors de l'évaluation, les autres copies de sauvegarde éventuelles devant être retournées sans être ouvertes.

24.6 La modification, le remplacement ou le retrait de la copie de sauvegarde se fait conformément aux dispositions de l'article 24 alinéas 1 à 4.

## E. OUVERTURE DES PLIS ET EVALUATION DES OFFRES

### Article 25. Ouverture des plis et recours

25.1 Préalablement à l'ouverture des plis, les offres déposées par voie électronique sont déchiffrées par l'autorité contractante. Le déchiffrement consiste à rendre les offres lisibles et accessibles uniquement pour la Commission de passation des Marchés.

25.2 L'ouverture de tous les plis se fait en un temps, y compris pour les travaux de grande importance ou

complexes ayant fait l'objet d'une procédure de préqualification.


La Commission de Passation des Marchés compétente procédera à l'ouverture des plis en un temps et en présence des représentants des soumissionnaires concernés qui souhaitent y assister, aux date, heure et adresse indiquées dans le RPAO. Les représentants des soumissionnaires qui sont présents signeront un registre ou une feuille attestant leur présence.

Dans un premier temps, les enveloppes marquées « Retrait » seront ouvertes et leur contenu annoncé à haute voix, tandis que l'enveloppe contenant l'offre ou la copie de sauvegarde correspondante sera retournée au Soumissionnaire sans avoir été ouverte. Le retrait d'une offre ou la copie de sauvegarde ne sera autorisé que si la notification correspondante contient une habilitation valide du signataire à demander le retrait et si cette notification est lue à haute voix. Ensuite, les enveloppes marquées « Offre de Remplacement ou la copie de sauvegarde » seront ouvertes et annoncées à haute voix et la nouvelle offre correspondante substituée à la précédente qui sera retournée au Soumissionnaire concerné sans avoir été ouverte. Le remplacement d'offre ou de la copie de sauvegarde ne sera autorisé que si la notification correspondante contient une habilitation valide du signataire à demander le remplacement et est lue à haute voix. Enfin, les enveloppes marquées « modification » seront ouvertes et leur contenu lu à haute voix avec l'offre correspondante. La modification d'offre ou de la copie de sauvegarde ne sera autorisée que si la notification correspondante contient une habilitation valide du signataire à demander la modification et est lue à haute voix. Seules les offres ou les copies de sauvegarde qui ont été ouvertes et annoncées à haute voix lors de l'ouverture des plis seront ensuite évaluées.

25.3. Toutes les enveloppes seront ouvertes l'une après l'autre et le nom du soumissionnaire annoncé à haute voix ainsi que la mention éventuelle d'une modification, le prix de l'offre, y compris tout rabais et toute variante le cas échéant, l'existence d'une garantie d'offre si elle est exigée, et tout autre détail que la commission de passation des marchés compétente peut juger utile de mentionner. Tous les rabais et variantes de l'offre annoncés lors de l'ouverture des plis seront soumis à évaluation.

25.4. Etant donné qu'une offre ou une copie de sauvegarde qui n'a pas été ouverte et lue à haute voix durant la séance d'ouverture des plis, ne peut pas être soumise à évaluation, la commission s'assurera systématiquement que toutes les offres reçues ont bel et bien été examinées.

25.5. Il est établi, séance tenante un procès-verbal d'ouverture des plis qui mentionne la recevabilité des offres, leur régularité administrative, leurs prix, leurs rabais, et leurs délais ainsi que la composition de la sous-commission d'analyse le cas échéant. Toutefois les informations relatives à ladite composition demeurent internes à la commission. Un extrait du procès-verbal à laquelle est annexée la feuille de



présence signée par tous les participants est remis à chaque soumissionnaire à sa demande. Enfin seules les offres financières des soumissionnaires ayant atteint la note technique minimale requise sont ouvertes en présence des soumissionnaires concernés.

25.6. A la fin de chaque séance d'ouverture des plis, le Président de la commission de passation des marchés met à la disposition du point focal désigné par l'organisme chargé de la régulation des marchés publics un exemplaire de l'offre de chaque soumissionnaire paraphé par ses soins.

25.7. En cas de recours, le soumissionnaire doit adresser sa requête au Comité d'examen des recours avec copie au Maître d'Ouvrage ou au Maître d'Ouvrage Délégué le cas échéant, au président de la commission de passation des marchés concerné à l'organisme chargé de la régulation des Marchés Publics et à l'Autorité chargée des Marchés Publics.

Il doit parvenir dans un délai maximum de trois (03) jours ouvrables après l'ouverture des plis, sous la forme d'une lettre dûment signée par le requérant.

Ce recours qui ne peut porter que sur le déroulement de cette étape, notamment le respect des procédures et la régularité des pièces vérifiées, n'est pas suspensif.

Le cas échéant, l'Observateur Indépendant annexe à son rapport, le feuillet du registre de recours qui lui a été remis, assorti des commentaires ou des observations y afférents.

25.8. L'ouverture des plis transmis par voie électronique et ceux présentés sur support papier se fait au cours de la même séance. L'ouverture et l'examen des offres transmises par voie électronique sont soumis aux règles applicables au traitement des offres physiques.

**Article 26. Caractère confidentiel de la procédure**

26.1. Aucune information relative à l'examen, à l'évaluation, à la comparaison des offres, à la vérification de la qualification des soumissionnaires et à la proposition d'attribution du Marché ne sera donnée aux soumissionnaires ni à toute autre personne non concernée par ladite procédure tant que l'attribution du Marché n'aura pas été rendue publique, sous peine de disqualification de l'offre du Soumissionnaire et de la suspension des auteurs de toutes activités dans le domaine des Marchés publics.

26.2. Toute tentative faite par un soumissionnaire pour influencer la Sous-commission d'analyse dans l'évaluation des offres, la Commission de Passation des Marchés dans la proposition d'attribution, ou le Maître d'Ouvrage ou le Maître d'Ouvrage Délégué dans la décision d'attribution, peut entraîner le rejet de son offre.

26.3. Nonobstant les dispositions de l'alinéa 26.2, entre l'ouverture des plis et l'attribution du marché, si un soumissionnaire souhaite entrer en contact avec le Maître d'Ouvrage ou le Maître d'Ouvrage Délégué pour des motifs ayant trait à son offre, il devra le faire par écrit.

**Article 27. Eclaircissements sur les offres et contacts avec le Maître d'Ouvrage ou le Maître d'Ouvrage Délégué**

27.1. Pour faciliter l'examen, l'évaluation et la comparaison des offres, le Président de la Commission de Passation des Marchés peut, sur proposition de la sous-commission d'analyse, demander aux soumissionnaires, aux administrations ou organismes compétents de donner des éclaircissements sur les offres.

27.2 La demande d'éclaircissements et la réponse sont formulées par écrit ou via COLÉPS ou sur tout autre moyen de communication électronique indiqué par le Maître d'ouvrage dans le DAO, avec copie à l'organisme en charge de la régulation, mais aucun changement du montant ou du contenu de la soumission en vue de la rendre plus compétitive n'est recherché, offert ou autorisé. La demande d'éclaircissement doit avoir pour but notamment de retrouver une information contenue dans l'offre, de vérifier l'exactitude des informations fournies par un candidat, le cas échéant, auprès des administrations émettrices, de demander à un soumissionnaire de confirmer la correction d'erreur de calcul ou d'omission découverte, d'apporter des précisions sur les aspects techniques non compris par la sous-commission

d'analyse ou sur le contenu du sous-détail des prix, ou de justifier les prix des offres jugées anormalement basses.

27.3. Le délai de réponse accordé aux demandes d'éclaircissement ne saurait excéder sept (07) jours ouvrables.

27.4 Sous réserve des dispositions de l'alinéa 1 susvisé, les soumissionnaires ne contacteront pas les membres de la Commission passation des marchés et de la sous-commission d'analyse pour des questions ayant trait à leurs offres, entre l'ouverture des plis et l'attribution du marché.

**Article 28. Détermination de la conformité des offres et évaluation au plan technique**

28.1. La Sous-commission d'analyse mise en place par la Commission de Passation des Marchés au préalable procédera à la vérification de l'éligibilité des soumissionnaires et à un examen détaillé des offres pour déterminer si elles sont complètes, si les garanties exigées ont été fournies, si les documents ont été correctement signés, et si les offres sont d'une façon générale en bon ordre.

28.2. La Sous-commission d'analyse déterminera ensuite si l'offre est conforme pour l'essentiel aux dispositions du Dossier d'Appel d'Offres en se basant sur son contenu sans avoir recours à des éléments de preuve extrinsèques. A ce titre, la Sous-commission d'Analyse :

- examinera l'offre pour confirmer que toutes les conditions spécifiées dans le RPAO et le CCAP ont été acceptées par le Soumissionnaire sans divergence ou réserve substantielle ;
- évaluera les aspects techniques de l'offre présentée conformément à la clause 13.1.b du RGAO afin de s'assurer que toutes les stipulations du Bordereau des prix, la note méthodologique portant sur une analyse des travaux et précisant l'organisation et le programme que le soumissionnaire compte mettre en place ou en œuvre pour les réaliser (installations, planning, PAQ, sous-traitance, attestation de visite du site le cas échéant, etc.) sont respectées sans divergence ou réserve substantielle.

28.3. Une offre conforme pour l'essentiel au Dossier d'Appel d'Offres est une offre qui respecte tous les termes, conditions, et spécifications du Dossier d'Appel d'Offres, sans divergence ni réserve importante. Une divergence ou réserve importante est celle qui :

- i. Affecte sensiblement l'étendue, la qualité ou la réalisation des Travaux ;
- ii. Limite sensiblement, en contradiction avec le Dossier d'Appel d'Offres, les droits du Maître d'Ouvrage ou du Maître d'Ouvrage Délégué ou ses obligations au titre du Marché ;
- iii. Est telle que son acceptation ou sa correction affecterait injustement la compétitivité des autres soumissionnaires qui ont présenté des offres conformes pour l'essentiel au Dossier d'Appel d'Offres.

28.4. Si une offre n'est pas conforme pour l'essentiel au Dossier d'Appel d'Offres, elle sera écartée par la Commission des Marchés Compétente et ne pourra être par la suite rendue conforme.

28.5. Le Maître d'Ouvrage ou le Maître d'Ouvrage Délégué se réserve le droit d'accepter ou de rejeter toute modification, divergence ou réserve. Les modifications, divergences, variantes et autres facteurs qui dépassent les exigences du Dossier d'Appel d'Offres ne doivent pas être prises en compte lors de l'évaluation des offres.

**Article 29. Critères d'évaluation et de qualification du soumissionnaire**

La Sous-commission s'assurera que le Soumissionnaire retenu pour avoir soumis l'offre substantiellement conforme aux dispositions du dossier d'appel d'offres, satisfait aux critères d'évaluation et de qualification stipulés dans le RPAO. Il est essentiel d'éviter tout arbitraire dans la fixation de ces critères.

**Article 30. Correction des erreurs**

30.1. La Sous-commission d'analyse vérifiera les offres reconnues conformes pour l'essentiel au Dossier d'Appel d'Offres pour en rectifier les erreurs de calcul éventuelles. La sous-commission d'analyse corrigera les erreurs de la façon suivante :

a. S'il y'a contradiction entre le prix unitaire et le prix total obtenu en multipliant le prix unitaire par les quantités, le prix unitaire fera foi et le prix total sera corrigé, à moins que, de l'avis de la Sous-commission d'analyse, la virgule des décimales du prix unitaire soit manifestement mal placée, auquel cas le prix total indiqué prévaudra et le prix unitaire sera corrigé ;

b. Si le total obtenu par addition ou soustraction des sous totaux n'est pas exact, les sous totaux feront foi et le total sera corrigé ;

c. En cas de divergence entre les prix en chiffres et ceux en lettres, le prix en lettres fait foi.

30.2. Le montant figurant dans la Soumission sera corrigé par la Sous-commission d'analyse, conformément à la procédure de correction d'erreurs susmentionnée et, avec la confirmation du Soumissionnaire, ledit montant sera réputé l'engager.

30.3. Si le Soumissionnaire ayant présenté l'offre évaluée la moins-disante, n'accepte pas les corrections apportées, son offre sera écartée et sa caution de soumission saisie.

#### Article 31. Conversion en une seule monnaie

31.1. Pour faciliter l'évaluation et la comparaison des offres, la sous-commission d'analyse convertira les prix des offres exprimés dans les diverses monnaies dans lesquelles le montant de l'offre est payable en francs CFA.

31.2. La conversion se fera en utilisant le cours vendeur fixé par la Banque des Etats de l'Afrique Centrale (BEAC), dans les conditions définies par le RPAO.

#### Article 32. Evaluation et comparaison des offres au plan financier

32.1. Seules les offres reconnues conformes, selon les dispositions des articles 28, 29 du RGAO, seront évaluées et comparées par la Sous- commission d'analyse.

32.2. En évaluant les offres, la sous-commission déterminera pour chaque offre le montant évalué de l'offre en rectifiant son montant comme suit :

a. En corrigeant toute erreur éventuelle conformément aux dispositions de l'article 30.2 du RGAO ;  
b. En excluant les sommes provisionnelles et, le cas échéant, les provisions pour imprévus figurant dans le Détail quantitatif et estimatif récapitulatif, mais en ajoutant le montant des travaux en régie, lorsqu'ils sont chiffrés de façon compétitive comme spécifié dans le RPAO ;

c. En convertissant en une seule monnaie le montant résultant des rectifications (a) et (b) ci-dessus, conformément aux dispositions de l'article 31.2 du RGAO ;

d. En ajustant de façon appropriée, sur des bases techniques ou financières, toute autre modification, divergence ou réserve quantifiable ;

e. En prenant en considération les différents délais d'exécution proposés par les soumissionnaires, s'ils sont autorisés par le RPAO ;

f. Le cas échéant, conformément aux dispositions de l'article 13.2 du RGAO et du RPAO, en appliquant les remises offertes par le Soumissionnaire pour l'attribution de plus d'un lot, si cet appel d'offres est lancé simultanément pour plusieurs lots.

g. Le cas échéant, conformément aux dispositions de l'article 18.3 du RPAO et aux spécifications techniques, les variantes techniques proposées, si elles sont permises, seront évaluées suivant leur mérite propre et indépendamment du fait que le soumissionnaire aura offert ou non un prix pour la solution technique spécifiée par le Maître d'Ouvrage ou le Maître d'Ouvrage Délégué dans le RPAO.

32.3. L'effet estimé des formules de révision des prix figurant dans les CCAG et CCAP, appliquées durant la période d'exécution du Marché, ne sera pas pris en considération lors de l'évaluation des offres.

32.4. Si l'offre financière évaluée la moins-disante est jugée anormalement basse ou est fortement déséquilibrée par rapport à l'estimation faite par le Maître d'Ouvrage ou du Maître d'Ouvrage Délégué des travaux à exécuter dans le cadre du Marché, la sous-commission peut à partir du sous-détail de prix fournis par le soumissionnaire pour n'importe quel élément, ou pour tous les éléments du Détail

quantitatif et estimatif, vérifier si ces prix sont compatibles avec les méthodes de construction et le calendrier proposé.

32.5 Sur proposition de la sous-commission d'analyse, le Président de la Commission de Passation de marchés peut demander aux soumissionnaires ou aux administrations et organismes compétents des éclaircissements sur les offres.

32.6 Dans le cas où une offre est jugée anormalement basse, la Commission de Passation des Marchés propose au Maître d'Ouvrage ou au Maître d'Ouvrage Délégué, de demander des justificatifs au soumissionnaire concerné. Au cas où ils sont jugés inacceptables, ils sont transmis par le MO/MOD à l'organisme chargé de la régulation des marchés publics, pour avis, en même temps que la demande d'éclaircissement.

Le Maître d'Ouvrage ou le Maître d'Ouvrage Délégué tient compte de l'avis l'organisme chargé de la régulation des marchés publics pour se prononcer.

#### Article 33. Préférence accordée aux soumissionnaires nationaux

33.1 Lors de la passation d'un marché dans le cadre d'une consultation internationale, une marge de préférence est accordée, à offres équivalentes et dans l'ordre de priorité, aux soumissions présentées par :

- a) Une personne physique de nationalité camerounaise ou une personne morale de droit camerounais ;
- b) Une entreprise dont le capital est intégralement ou majoritairement détenu par des personnes de nationalité camerounaise ;
- c) Une personne physique ou une personne morale justifiant d'une activité économique sur le territoire du Cameroun ;
- d) Un groupement d'entreprises associant des entreprises camerounaises.

33.2 Les offres sont considérées équivalentes lorsqu'elles ont rempli les conditions techniques requises.

33.3 Pour les marchés de travaux, la marge de préférence nationale est de dix pour cent (10%).

33.4 La préférence nationale ne peut être appliquée que lorsque le dossier d'appel d'offres le prévoit.

## F. ATTRIBUTION

#### Article 34. Attribution

34.1. Le Maître d'Ouvrage ou le Maître d'Ouvrage Délégué attribuera le marché au Soumissionnaire ayant présenté une offre conforme pour l'essentiel au Dossier d'Appel d'offres, (disposant des capacités techniques et financières requises pour exécuter le marché de façon satisfaisante) et dont l'offre a été évaluée la moins-disante en considérant le cas échéant les remises proposées.

34.2. Si l'Appel d'Offres porte sur plusieurs lots, l'attribution se fera selon les prescriptions du RPAO.

34.3-Dans tous les cas, toute attribution d'un marché est matérialisée par une décision du Maître d'Ouvrage ou du Maître d'Ouvrage Délégué et notifiée à l'attributaire dans un délai maximum de soixante-douze (72) heures à compter de sa signature

Toute décision d'attribution d'un marché public par le Maître d'Ouvrage ou le Maître d'Ouvrage Délégué est insérée, avec indication de prix et de délai, dans le journal des marchés publics édité par l'organisme chargé de la régulation des marchés publics ou dans toute autre publication habilitée, notamment dans COLEPS ou sur tout autre moyen de communication électronique indiqué par le MO.

#### Article 35. Droit du Maître d'Ouvrage ou du Maître d'Ouvrage Délégué de déclarer un Appel d'Offres infructueux ou d'annuler une procédure

35.1 Le Maître d'Ouvrage ou le Maître d'Ouvrage Délégué se réserve le droit d'annuler un Appel d'Offres ou de déclarer un appel d'offres infructueux après avis de la commission des marchés compétente sans qu'il y ait lieu à réclamation.

Toutefois, lorsque les offres ont déjà été ouvertes, l'annulation est subordonnée à l'accord de l'Autorité chargée des Marchés Publics.

35.2 Le Maître d'Ouvrage ou Maître d'Ouvrage Délégué notifie la décision d'annulation ou celle déclarant

l'appel d'offres infructueux, au Président de la Commission de Passation des Marchés, avec copie à l'organisme chargé de la régulation des marchés publics.

35.3 En cas d'allotissement, les dispositions prévues aux alinéas ci-dessus sont applicables à chacun des lots.

#### **Article 36. Notification de l'attribution du marché**

36.1 Toute attribution d'un marché est matérialisée par une décision du Maître d'Ouvrage ou du Maître d'Ouvrage Délégué et notifiée à l'attributaire dans un délai maximum de soixante-douze (72) heures à compter de sa signature.

36.2. Avant l'expiration du délai de validité des offres fixé par le RPAO, le Maître d'Ouvrage ou le Maître d'Ouvrage Délégué notifiera à l'attributaire du marché par télécopie confirmée par lettre recommandée ou par tout autre moyen que sa soumission a été retenue. Cette lettre indiquera le montant que le Maître d'ouvrage ou le Maître d'Ouvrage Délégué paiera au cocontractant de l'administration au titre de l'exécution des travaux et le délai d'exécution.

#### **Article 37. Publication des résultats d'attribution du marché et recours**

37.1. Le Maître d'Ouvrage ou le Maître d'Ouvrage Délégué dispose d'un délai de cinq (05) jours ouvrables pour la signature de la décision d'attribution et la publication des résultats à compter de la date de réception de la proposition d'attribution finale de la Commission des Marchés compétente, sauf en cas de suspension de la procédure.

37.2. Toute décision d'attribution d'un marché public par le Maître d'Ouvrage ou le Maître d'Ouvrage Délégué, est insérée avec indication du montant de l'Offre de l'attributaire et du délai, dans le journal des marchés publics édité par l'organisme chargé de la régulation des marchés publics ou dans toute autre publication habilitée.

37.3 Dès publication des résultats portant attribution, le Maître d'Ouvrage ou le Maître d'Ouvrage Délégué adresse à chaque soumissionnaire qui en fait la demande, un extrait du rapport d'analyse le concernant.

37.4. Après la publication du résultat de l'attribution, les offres non retirées dans un délai maximal de quinze (15) jours seront détruites, sans qu'il y ait lieu à réclamation, à l'exception de l'exemplaire destiné à l'organisme chargé de la régulation des marchés publics si celle-ci n'a pas été collectée séance tenante.

37. 5. En cas de recours, il doit être adressé, au Comité chargé de l'examen des recours avec copies au Maître d'Ouvrage ou au Maître d'Ouvrage Délégué, au Président de la Commission de passation des marchés concernée, à l' Organisme chargé de la Régulation des Marchés Publics, et à l'Autorité chargée des marchés publics.

Il doit intervenir dans un délai maximum de cinq (05) jours ouvrables après la publication des résultats.

37.6 Ce recours peut donner lieu à la suspension de la procédure à l'appréciation de l'organisme chargé de la régulation des marchés publics.

#### **Article 38. Signature du marché**

38.1. Après publication des résultats, le Maître d'Ouvrage ou le Maître d'Ouvrage Délégué dispose d'un délai de cinq (05) jours ouvrables pour la signature du marché à compter de la date de souscription du projet de marché par l'attributaire

38.2. L'attributaire du marché dispose d'un délai de quinze (15) jours ouvrables à compter de sa réception pour souscrire le marché ou la lettre commande. Passé ce délai, le Maître d'Ouvrage ou le Maître d'Ouvrage Délégué se réserve le droit d'annuler la décision d'attribution après mise en demeure de l'attributaire restée sans suite. Dans ce cas, le cautionnement de soumission est saisi et le marché est attribué au candidat classé en seconde position.

38.3. Le Maître d'Ouvrage ou le Maître d'Ouvrage Délégué dispose d'un délai de cinq (05) jours ouvrables pour la signature du marché, à compter de la date de réception du projet de marché souscrit par l'attributaire ; ou pour les marchés de gré à gré, à compter de la date de réception de l'avis de la



Commission Centrale de Contrôle des Marchés compétente, après leur souscription par l'attributaire.

38.4. Le Maître d'Ouvrage ou le Maître d'Ouvrage Délégué notifie le marché à son titulaire dans les cinq (5) jours ouvrables qui suivent la date de sa signature.

38.4. L'attributaire du marché dispose d'un délai de quinze (15) jours ouvrables à compter de sa réception pour souscrire le marché ou la lettre-commande pour souscrire le marché ou la lettre-commande. Passé ce délai, le Maître d'Ouvrage ou le Maître d'Ouvrage Délégué se réserve le droit d'annuler la décision d'attribution après mise en demeure de l'attributaire restée sans suite. Dans ce cas, le cautionnement de soumission est saisi et le marché est attribué au candidat classé en seconde position.

#### Article 39. Cautionnement définitif

39.1. Dans les vingt (20) jours calendaires suivant la notification du marché par le Maître d'Ouvrage ou Maître d'Ouvrage Délégué, le cocontractant fournira au Maître d'Ouvrage ou au Maître d'Ouvrage Délégué un cautionnement garantissant l'exécution intégrale des travaux, sous la forme stipulée dans le RPAO, conformément au modèle fourni dans le Dossier d'Appel d'Offres.


39.2. Le cautionnement définitif dont le taux, fixé dans le RPAO, varie entre 2 et 5% du montant TTC du marché, augmenté le cas échéant du montant des avenants, peut être remplacé par la garantie d'une caution d'un établissement bancaire agréé conformément aux textes en vigueur, et émise au profit du Maître d'ouvrage ou du Maître d'Ouvrage Délégué ou par une caution personnelle et solidaire.

39.3. Les petites et moyennes entreprises (PME) à capitaux et dirigeants nationaux ainsi que les organisations de la société civile peuvent produire à la place du cautionnement, soit un chèque certifié, soit un chèque de banque, soit une hypothèque légale, soit une caution d'un établissement bancaire ou d'un organisme financier agréé conformément aux textes en vigueur.

39.4. L'absence de production du cautionnement définitif dans les délais prescrits est susceptible de donner lieu à la résiliation du marché dans les conditions prévues dans le CCAG. Dans ce cas, le cautionnement de soumission est saisi par le Maître d'ouvrage.


39.5. Les titulaires d'une lettre-commande peuvent être dispensés de l'obligation de fournir le cautionnement définitif.





PIECE N°3

REGLEMENT PARTICULIER DE L'APPEL  
D'OFFRES (RPAO)





## REGLEMENT PARTICULIER DE L'APPEL D'OFFRES

Les dispositions ci-après, qui sont spécifiques aux prestations faisant l'objet de l'Appel d'Offres, complètent ou, le cas échéant, précisent les dispositions du RGAO.

En cas de conflit, les dispositions ci-après prévalent sur celles du RGAO

Les numéros de la première colonne se réfèrent à l'article correspondant du RGAO

Références du RGAO	Description de la Disposition du RPAO						
A. GENERALITES							
1.1	Le Ministre des Travaux Publics, Maître d'Ouvrage, lance pour le compte du gouvernement de la république du Cameroun, un Appel d'Offres National Ouvert en procédure d'urgence pour l'exécution des travaux de construction d'un pont définitif à deux voies et deux travées de portée 25 ml sur la rivière Mahou y compris l'aménagement des voies d'accès sur 25 km, sur le tronçon de route Ndobian - Mbiam, dans la Commune de Ndobian, Département du Nkam, Région du Littoral.						
	Les travaux sont constitué en un (01) lot unique présenté comme suit :						
	N° lots	Région	Département	Itinéraires	Portée/ longueur	Délais (mois)	Coûts prévisionnel en TTC FCFA
Unique	Littoral	Nkam	Ndobian - Mbiam	25 ml	12	900 000 000	Construction du pont de 25ml et aménagement des voies d'accès sur 25 km
<b>Définition des Travaux :</b>  Les travaux comprennent notamment : 20- La construction d'un Pont en Béton Armé de 25 m de long de 2 Travées avec les caractéristiques suivantes : <ul style="list-style-type: none"><li>• Pont en béton armé avec 5 poutres préfabriquées de portée 12 mètres entre axes et de hauteur à dimensionner ;</li><li>• la dalle en béton d'épaisseur : min 20 cm et max 25 cm ;</li><li>• les piles type colonnes (02) en béton armé sont de forme circulaire et coiffées par un chevétre ;</li><li>• les culées sont en béton armé de forme rectangulaire avec des murs en retour et mur fronts ;</li></ul> 1. L'aménagement des voies d'accès au pont sur 25 km, sur le tronçon de route Ndobian - Mbiam.							
NB : Les informations sur les travaux à exécuter sont détaillées dans le bordereau des prix unitaires, le détail quantitatif et estimatif et le Cahier des Clauses Techniques Particulières.							
1.2.	Le délai maximum prévu par le Maître d'Ouvrage pour la réalisation des travaux, objet du présent appel d'offres est de 12 mois calendaires. Ce délai court à compter de la date de notification de l'ordre de service de commencer les travaux.						

1.4	Nom, Object des travaux : Execution des travaux de construction d'un pont définitif à deux voies et deux travées de portée 25ml sur la rivière Mahou y compris l'aménagement des voies d'accès sur 25 km, sur le tronçon de route Ndobian Mbiam, dans la Commune de Ndobian, Département du Nkam, Région du Littoral
	Les travaux comportent plusieurs phases : Non
2	Source(s) de financement : Les travaux objet du présent appel d'offres sont financés par le Budget d'Investissement Publics, Exercices 2025 et 2026.
4.2	Le présent appel d'offres est ouvert à toutes les entreprises de droit camerounais
6	Documents établissant la qualification du soumissionnaire
	<p>Les soumissionnaires doivent présenter tous les renseignements permettant d'évaluer leurs qualifications, demandées à l'article 13 du présent RPAO.</p> <p><u>Critères éliminatoires</u></p> <p>c) <u>Dossier administratif incomplet pour :</u></p> <ul style="list-style-type: none"> <li>- Absence du cautionnement de soumission à l'ouverture des plis</li> <li>- Non-production au-delà du délai de 48h après l'ouverture des plis, d'une pièce du dossier administratif jugée non conforme ou absente ;</li> </ul> <p>d) <u>Offre technique incomplète pour absence de l'une des pièces ci-après :</u></p> <ul style="list-style-type: none"> <li>a) La déclaration sur l'honneur attestant que le soumissionnaire n'a pas abandonné un marché au cours des trois dernières années, et qu'il ne figure pas sur la liste des entreprises défailtantes établie par le MINMAP ;</li> <li>b) CV d'un Conducteur des Travaux remplissant les conditions de qualification et d'expérience spécifiques demandées dans le RPAO : Ingénieur des travaux du Genil Civil ou plus (Bac + 3 minimum), ayant au moins sept (07) années d'expérience générale en Bâtiment et Travaux Publics, et ayant effectué au moins deux (02) projets au poste de conducteur des travaux dans le domaine de la construction, d'entretien ou de réhabilitation des ouvrages d'art Joindre curriculum vitae signé par le candidat, une copie certifiée conforme du diplôme signée par l'Autorité Administrative, une attestation de disponibilité datée et signée du candidat et une attestation d'inscription à l'Ordre National des Ingénieurs du Génie Civil (ONIGC) ;</li> <li>c) Absence d'une capacité de financement (Ligne de crédit disponible) délivrée par un organisme financier agréé par le Ministre en charge des Finances d'au moins 300 000 000 (Trois Cent millions) de francs CFA;</li> <li>d) N'avoir pas satisfait 2/3 critères essentiels avec obligatoirement le critère matériel ;</li> <li>e) Absence de la charte d'intégrité datée et signée</li> <li>f) Absence de la déclaration d'engagement au respect des clauses environnementales</li> <li>g) Absence de contrat d'un ingénieur spécialisé en ouvrages d'art avec de durée minimale de 05 ans permanent au sein de l'entreprise.</li> <li>h) N'avoir pas satisfait au minimum de matériel en propre requis : <ul style="list-style-type: none"> <li>• 02 Camions bennes de 20t ;</li> <li>• 02 véhicules de liaison pick-up;</li> <li>• 01 Grue mobile 30 tonnes minimale</li> <li>• 01 Auto Bétonnière ;</li> <li>• 01 Pelle excavatrice ;</li> <li>• 01 Tractopelle ;</li> <li>• 01 Moto pompe ;</li> <li>• 01 Mat d'éclairage ;</li> <li>• 01 Groupe électrogène.</li> </ul> </li> </ul>



	<p>i) N'avoir pas présenté les bilans financiers au cours des trois (03) dernières années (2022-2024) avec un chiffre d'affaire cumulé de montant supérieur ou égale à 450 000 000 (quatre cent cinquante millions) ;</p> <p>j) Fausse déclaration, documents falsifiés ou non authentique, manœuvres frauduleuses.</p> <p>k) Absence de l'attestation et du rapport de visite des lieux datée, cachetée et signée sur l'honneur par le soumissionnaire</p> <p>l) Absence de références dans les travaux de construction, réhabilitation et/ou entretien d'ouvrages d'art de montant T.T.C. supérieurs ou égal à 600 millions et avoir exécuté au moins un projet de construction ou de réhabilitation d'un pont d'une longueur totale <math>\geq 15</math> ml au cours des quinze (15) dernières années.</p> <p>g) <u>Offre financière incomplète pour absence de l'une des pièces ci-après :</u></p> <ul style="list-style-type: none"> <li>- la soumission timbrée, datée et signée (voir modèle joint);</li> <li>- le bordereau des prix unitaires (BPU) suivant le modèle joint avec indication des prix hors TVA en chiffres et en lettres; rempli de manière lisible; paraphé à toutes les pages et signé à la dernière page;</li> <li>- le Devis Quantitatif et Estimatif daté, signé et cacheté, avec indication des montants hors TVA et Toutes Taxes Comprises;</li> <li>- le sous - détail des prix unitaires quantifiés paraphé à toutes les pages (voir modèle joint).</li> <li>- l'omission dans l'offre financière d'un prix unitaire quantifié</li> </ul> <p>h) Absence de la copie de sauvegarde ou non-respect du format de fichier des offres pour une soumission en ligne ;</p> <p>i) Non-respect du format de fichiers des offres soumises en ligne.</p> <p><b>Critères essentiels</b></p> <p>L'évaluation des offres techniques sera faite sur la base des critères essentiels ci-dessous</p> <ul style="list-style-type: none"> <li>•Le personnel d'encadrement sur 01 critère ;</li> <li>•Matériels sur 01 critère ;</li> <li>•Preuves d'acceptation du marché sur 01 critère.</li> </ul> <p>NB : Un agent public sans justificatif de sa libération de la fonction publique ne sera pas évalué.</p>
6.2	En cas de groupement d'entreprises, chaque membre du groupement doit présenter un dossier administratif complet, les pièces " L'attestation de domiciliation bancaire (sauf cas de cotraitance conjointe), La quittance d'achat du DAO et le cautionnement de soumission" prévues au point 13.1 du RPAO étant uniquement présentés par le mandataire du groupement.
7.3	Aux fins de la visite du site des travaux à organiser après la publication de l'Avis d'Appel d'Offres, le service du Maître d'Ouvrage à contacter est la Division des Ouvrages d'Art. Il est conseillé à chaque soumissionnaire de visiter et d'inspecter le site des travaux et ses environs et d'obtenir par lui-même, et sous sa propre responsabilité, tous les renseignements qui peuvent être nécessaires pour la préparation de l'offre et l'exécution des études et des travaux. Les coûts liés à la visite du site sont à la charge du Soumissionnaire.
9	Les renseignements complémentaires d'ordre technique peuvent être obtenus auprès de la Division des Ouvrages d'Art du Ministère des Travaux Publics ou à la Direction des Contrats. Tél. 222 22 95 11 au Ministère des Travaux Publics.  Des éclaircissements peuvent être demandés au plus tard quatorze (14) jours avant la date de remise des offres. Les demandes d'éclaircissement doivent mentionner le nom et l'adresse complète du requérant et être expédiées au Ministre des Travaux Publics, Maître d'Ouvrage.
	<b>C- PREPARATION DES OFFRES</b>
12	La langue de soumission est l'Anglais ou le Français
13.1	Le soumissionnaire devra produire une offre regroupée en trois volumes et présentée comme suit : <b>A-Volume 1 : Pièces administratives</b> Elles comprendront notamment :

- a) L'original du cautionnement provisoire (suivant modèle joint au DAO) d'un montant de 4 500 000 francs CFA et d'une durée de validité de cent vingt (120) jours délivrés par un établissement financier agréé par le Ministre en charge de finances pour délivrer les cautions dans le cadre des Marchés Publics. Le délai de validité du cautionnement de soumission doit excéder de trente (30) jours celui des offres.
- b) Le récépissé de dépôt du cautionnement provisoire délivré par la Caisse des Dépôts et Consignations (CDEC) ;
- c) L'accord de groupement notarié et spécifiant le mandataire le cas échéant ;
- d) Le pouvoir de signature notarié, le cas échéant ;
- e) L'attestation de conformité fiscale délivrée par l'administration fiscale ;
- f) Une attestation de non-faillite établie par le Tribunal de Première Instance ;
- g) L'attestation de domiciliation bancaire du soumissionnaire, délivrée par un établissement bancaire ou organisme habilité par le Ministre en charge des Finances du Cameroun sauf dispositions contraires prévues par la convention de financement ;
- h) La quittance d'achat du Dossier d'Appel d'Offres d'une somme non remboursable cent cinquante mille (250 000) francs CFA payable au Trésor Public ;
- i) Une attestation de non-exclusion des marchés publics délivrée par l'organisme chargé de régulation des marchés publics portant le numéro et l'objet de l'Appel d'Offres ;
- j) Une attestation délivrée par la Caisse Nationale de Prévoyance Sociale certifiant que le soumissionnaire a satisfait à ses obligations sociales vis-à-vis de ladite caisse datant de moins de trois mois à compter de la date de signature de ladite attestation ;
- k) Une attestation de catégorisation ou un récépissé de dépôt de la demande de catégorisation.
- En cas de groupement chaque membre du groupement doit présenter les pièces ci-dessus à l'exception de : a, b, c, d, h étant uniquement présentés par le mandataire du groupement.

#### B-Volume II : Offre technique

Elle comprend notamment :

- L'attestation et le rapport de visite du site signé sur l'honneur par le soumissionnaire ;
- La déclaration sur l'honneur, attestant que le soumissionnaire n'a pas abandonné un marché au cours des trois (03) dernières années, et qu'il ne figure pas sur la liste des entreprises défaillantes établie par le MINMAP ;
- La capacité financière de financement (Ligne de crédit disponible) délivrée par une banque de premier ordre agréé par le Ministre en charge des Finances d'au moins 300 000 000 FCFA ;
- Les bilans financiers au cours des trois (03) dernières années (2022-2024) avec un chiffre d'affaires cumulé de montant supérieur ou égale à 450 000 000 (quatre cent cinquante millions) ;
- Le personnel d'encadrement ci-après :
  - Poste qualifications / expériences

Le Soumissionnaire devra présenter le personnel technique nécessaire ci-après :

POSTE	QUALIFICATIONS / EXPÉRIENCES
01 Conducteur des travaux	<ul style="list-style-type: none"> <li>▪ Formation de base : Diplôme universitaire en Génie Civil, niveau BAC + 3 minimum et inscrit à l'Ordre National des Ingénieurs du Génie Civil (ONIGC) ;</li> <li>▪ Expérience générale en BTP : Au moins sept (07) ans ;</li> <li>▪ Expérience spécifique : Avoir été Conducteur des Travaux d'au moins deux (02) projets dans le domaine de construction, d'entretien ou de réfection des ouvrages d'art ou de travaux des routes avec ouvrages d'art.</li> </ul>
01 Chef de chantier	<ul style="list-style-type: none"> <li>▪ Formation de base : Diplôme universitaire en Génie Civil, niveau BAC + 3 en Génie Civil ;</li> <li>▪ Expérience générale en BTP : Au moins cinq (05) ans.</li> </ul>



	<ul style="list-style-type: none"> <li>Expérience spécifique : Avoir été Chef de Chantier d'au moins deux (02) projets de construction, de réhabilitation, d'entretien ou de réfection d'ouvrages d'art ou de travaux des routes avec ouvrages d'art.</li> </ul>
01 Ingénieur Ouvrage d'Art	<ul style="list-style-type: none"> <li>Formation de base : Diplôme universitaire en Génie Civil, niveau BAC+3 minimum.</li> <li>Expérience générale en BTP : Au moins cinq (05) ans.</li> <li>Expérience spécifique : Avoir été Ingénieur Ouvrage d'Art dans au moins deux (02) projets dans le domaine de construction, d'entretien ou de réhabilitation d'ouvrage d'art ou de travaux des routes avec ouvrages d'art.</li> </ul>
01 Ingénieur, Responsable Qualité	<ul style="list-style-type: none"> <li>Formation de base : Diplôme universitaire en Génie Civil, niveau BAC+3 minimum.</li> <li>Expérience générale en BTP : Au moins cinq (05) ans dans la réalisation des projets routiers.</li> <li>Expérience spécifique : Avoir assuré la fonction de Responsable de Laboratoire géotechnique ou d'Ingénieur qualité d'au moins deux (02) projets dans le domaine de construction, d'entretien ou de réhabilitation d'ouvrage d'art ou de travaux des routes avec ouvrages d'art.</li> </ul>
01 Expert géotechnicien responsable du laboratoire de chantier	<ul style="list-style-type: none"> <li>Formation de base : Diplôme universitaire en Génie Civil, niveau BAC+3 minimum, ou diplômé de formation universitaire (Bac+4), spécialisé en géologie, géotechnique ou science de la terre ;</li> <li>Expérience générale en BTP : Au moins cinq (05) ans dans les prestations géotechniques des projets routiers ;</li> <li>Expérience spécifique : Avoir été géotechnicien ou responsable de laboratoire géotechnique pour les travaux d'au moins deux (02) projets dans le domaine de construction, d'entretien ou de réhabilitation d'ouvrage d'art ou de travaux des routes avec ouvrages d'art.</li> </ul>
01 Responsable topographie	<ul style="list-style-type: none"> <li>Formation de base : Diplôme universitaire (BAC+2 ou plus) en Topographie-Cadastré ou équivalent (BAC+2 ou plus)</li> <li>Expérience générale en BTP : Au moins cinq (05) ans</li> <li>Expérience spécifique : Avoir été responsable Topographe d'au moins deux (02) projets dans le domaine de construction, d'entretien ou de réhabilitation d'ouvrage d'art ou de travaux des routes avec ouvrages d'art.</li> </ul>
01 Responsable Hygiène, Sécurité et Environnement (HSE)	<ul style="list-style-type: none"> <li>Formation de base : Diplôme universitaire en science de l'environnement ou équivalent, de niveau BAC+3 ou plus ;</li> <li>Expérience générale en BTP : Au moins cinq (05) ans d'expérience pratique dans le domaine des études environnementales ou de la mise en œuvre de Plan de Gestion Environnemental et Social de projets d'infrastructures routières ;</li> <li>Expérience spécifique : Avoir été Responsable Hygiène, Sécurité et Environnement pour les travaux d'au moins deux (02) projets dans le domaine de construction, d'entretien ou de réhabilitation d'ouvrage d'art ou de travaux des routes avec ouvrages d'art.</li> </ul>

**NB 1 :** Joindre pour chaque candidat :

- Un Curriculum Vitae daté et signé par le candidat,
- Une copie du diplôme, certifiée conforme par une autorité administrative compétente.
- Une attestation de présentation de l'original du diplôme établie par une autorité administrative compétente,
- L'attestation de disponibilité datée et signée du candidat.

**NB 2 :** Le personnel proposé ne sera considéré à l'évaluation que si les pièces justificatives exigées, datant de moins de trois mois et se rapportant audit personnel, sont fournies et signées

**Matériels à mobiliser pour l'exécution des travaux**


L'entreprise devra justifier de la propriété et de l'état du matériel nécessaire à l'exécution des travaux. Les justificatifs du matériel sont les photocopies certifiées conformes des cartes grises légalisées par les

services compétents du Ministère des Transports ou les photocopies certifiées conformes d'attestation de dédouanement datant de moins de trois mois à la date limite de remise des offres pour le matériel roulant, et les photocopies certifiées de factures pour les autres matériels.

En cas de location, joindre une copie du contrat de location et les copies certifiées conformes des pièces justifiant que la partie qui loue le matériel en est propriétaire à l'exception du MATGENIE. Ces pièces doivent dater de moins de trois mois à la date limite de remise des offres. La liste du matériel minimum en propre ou en location à fournir :

**Matériels en propre :**

- 02 Camions bennes de 20 t ;
- 02 véhicules de liaison pick-up;
- 01 Grue mobile 30 tonnes minimale
- 01 Auto Bétonnière
- 01 Pelle excavatrice
- 01 Tractopelle ;
- 01 Moto pompe ;
- 01 Mat d'éclairage ;
- 01 Groupe électrogène.



**Matériels en propre ou en location :**

- Le Matériel de laboratoire géotechnique de base (densitomètre, moule proctor, dames proctor, balances, série de tamis, gamelles, balance électronique, thermomètre pour prise de température des enrobés, pied à coulisse, cône d'abrams, moules cylindriques, presse hydraulique) ou un contrat de sous-traitance avec un laboratoire géotechnique agréé ;
- Le Matériel Topographique (station totale, Mire de nivellement, niveau, GPS Bifréquence, canne prisme et petits matériel ...).
- 01 Pelle chargeuse ;
- 01 Bulldozer ;
- 01 Niveleuse ;
- 01 Aiguille vibrante ;
- 01 Compacteur vibrant ;

**NB :** Joindre les copies certifiées par les services émetteurs ou toute autre autorité habilitée, des cartes grises pour les matériels roulants et les factures d'achat pour les autres, le cas échéant, accompagnées d'un engagement de location de matériel signé, les certificats de vente et les attestations de mise à disposition du matériel roulant ne sont pas acceptés dans le cadre de cet Appel d'Offres.

**- Les références dans le domaine**

Le soumissionnaire doit prouver à travers ses références dans les travaux de construction, réfection et/ou entretien des ouvrages d'art au cours des quinze (15) dernières années (2009-2024).

Ces références doivent prouver que le soumissionnaire a réalisé de façon satisfaisante des marchés de construction, réhabilitation et/ou entretien d'ouvrages d'art de montant T.T.C supérieurs ou égal 600 millions du projet et avoir exécuté au moins un projet de construction ou de réhabilitation d'un pont d'une longueur totale  $\geq 15$  ml.

(joindre les première et dernière pages des marchés enregistrés et procès-verbaux de réception ou attestation de bonne fin, les contrats de sous-traitance sont acceptés).

**- Organisation et Méthodologie**

Le soumissionnaire produira une note descriptive ou méthodologique présentant de manière détaillée les éléments constitutifs de sa proposition technique, notamment :

- a) L'organisation ainsi que l'ordonnancement qu'il envisage mettre en place pour exécuter efficacement les travaux à laquelle est annexé le rapport de visite des lieux ou l'attestation

- signée sur l'honneur, le cas échéant ;  
b) le calendrier, le planning et le délai de livraison des travaux ;  
c) les dispositions envisagées pour l'utilisation de la main d'œuvre locale (Approche HIMO) ;  
d) les dispositions relatives au respect des mesures environnementales, le cas échéant ;  
e) les travaux que le soumissionnaire envisage de sous-traiter  
f) Les approvisionnements ou matériaux de chantier suivant la pièce jointe

- Le soumissionnaire remplira et soussignera les formulaires :
  - ❖ La charte d'Intégrité
  - ❖ La Déclaration d'engagement au respect des clauses sociales et environnementales.
- Les preuves d'acceptations des conditions du marché

Le soumissionnaire remettra les copies dûment paraphées sur chaque page et signée à la dernière précédée de la mention « lu et approuvé », des documents ci-après :

- ❖ Le Cahier des Clauses Administratives Particulières (CCAP) ;
- ❖ Les Cahiers des Clauses Techniques Particulières (CCTP).

NB : la non acceptation des clauses du marché entraînera l'élimination du soumissionnaire.

### C. Volume 3 : Offre financière

Cette enveloppe comprendra les documents ci-après :

- c.1. La soumission proprement dite, en original rédigée selon le modèle joint, timbré au tarif en vigueur, signée et datée ;
- c.2. Le Bordereau des prix unitaires et/ou forfaitaires dûment rempli ;
- c.3. Le Détail quantitatif et estimatif dûment rempli ;
- c.4. Le Sous-détail des prix unitaires et/ou la décomposition des prix forfaitaires.

Les soumissionnaires utiliseront à cet effet les pièces et modèles ou formulaires types prévus dans le Dossier d'Appel d'Offres.

NB : Les différentes parties d'un même dossier seront séparées par les intercalaires de couleur autre que le blanc aussi bien dans l'original que dans les copies, de manière à faciliter son examen.

Impôts et taxes : Les prix proposés doivent être libellés Toutes taxes comprises [Indiquer ici, le cas

14.3. échéant, l'exclusion spécifique des taxes, impôts ou droits qui peut être admise dans le prix de l'offre.

Cette Clause doit être conforme à l'Article 39 du CCAP.]

14.4. Les prix du marché ne seront pas révisables.

Le taux de change pour convertir l'offre du soumissionnaire en monnaie locale ainsi que pour convertir

15.2. les futurs décomptes en monnaie étrangère, sera celui du Francs CFA

Validité des offres :

16.1. La période de validité des offres est de 90 jours à partir de la date limite de dépôt des offres.

Le Montant du cautionnement de soumission s'élève à 4 500 000 francs CFA

17.1.

Les variantes techniques sur la ou les parties des travaux spécifiés ci-dessous sont permises dans le cadre des Spécifications techniques : RAS

18.3.

19.1. La réunion préparatoire à l'établissement des offres se tiendra SANS OBJET

Soumission en ligne FORME, FORMAT ET SIGNATURE DE L'OFFRE

20.	<p>Les tailles maximales des volumes cités précédemment (Volume 1, Volume 2 et Volume 3) ou fichiers qui vont transiter sur la plateforme et constituant l'offre du soumissionnaire sont les suivantes :</p> <ul style="list-style-type: none"> <li>✓ 5 MO pour l'Offre Administrative ;</li> <li>✓ 15 MO pour l'Offre Technique ;</li> <li>✓ 5 MO pour l'Offre Financière.</li> </ul> <p>Les formats acceptés sont les suivants :</p> <ul style="list-style-type: none"> <li>✓ Format PDF pour les documents textuels</li> <li>✓ JPEG pour les images.</li> </ul> <p>Le candidat veillera à utiliser des logiciels de compression afin de réduire éventuellement la taille des fichiers à transmettre.</p> <p>Les offres seront transmises par voie électronique via la plateforme COLEPS disponible à l'adresse <a href="http://www.marchespublics.cm">http://www.marchespublics.cm</a> ou <a href="http://www.publiccontracts.cm">http://www.publiccontracts.cm</a> ou tout autre moyen de communication électronique indiqué par le Maître d'Ouvrage dans le DAO.</p> <p>Une copie de sauvegarde non compressée de l'offre enregistrée sur clé USB ou CD/DVD et l'original de la caution de soumission devront parvenir dans les services du Maître d'Ouvrage sous pli scellé avec la mention claire et lisible « copie de sauvegarde » et devra porter la mention suivante sur les enveloppes fermées :</p> <p style="text-align: center;"><b>“ AVIS D'APPEL D'OFFRES NATIONAL OUVERT</b>  <b>N°-----/AONO/MINTP/CIPM-TCRI/2025 DU -----/-----/-----</b>  <b>EN PROCEDURE D'URGENCE POUR L'EXECUTION DES TRAVAUX DE</b>  <b>CONSTRUCTION D'UN PONT DEFINITIF A DEUX VOIES ET DEUX TRAVEES DE</b>  <b>PORTEE 25 ML SUR LA RIVIERE MAHOU Y COMPRIS L'AMENAGEMENT DES VOIES</b>  <b>D'ACCES SUR 25 KM, SUR LE TRONÇON DE ROUTE NDOBIAN - MBIAM, DANS LA</b>  <b>COMMUNE DE NDOBIAN, DEPARTEMENT DU NKAM, REGION DU LITTORAL.</b>  <b>FINANCEMENT : BUDGET D'INVESTISSEMENTS PUBLICS DU MINTP - EXERCICES</b>  <b>2025 ET 2026.</b></p> <p style="text-align: center;"><b>COPIE DE SAUVEGARDE ET</b>  <b>ORIGINAL DE LA CAUTION DE SOUMISSION»,</b></p> <p style="text-align: center;"><b>A n'ouvrir qu'en séance de dépouillement.</b></p>
20.1	La date et heure limites de remise des offres est fixé à _____ à 11 heures précises.
22.2	<b>D. DEPOT DES OFFRES</b>
	<p style="text-align: center;"><b>MODE DE SOUMISSION</b></p> <p>Le mode de soumission est : « Exclusivement en ligne ». Autrement dit, il n'est pas possible de soumissionner hors ligne pour cet Appel d'Offres.</p>
<b>E. OUVERTURE DES PLIS ET EVALUATION DES OFFRES</b>	
25.1	<p>L'ouverture des plis se fait en un temps et aura lieu le _____ à 12 heures par la Commission de Passation des Marchés compétente au Ministère des Travaux Publics.</p> <p>Seuls les soumissionnaires peuvent assister à cette séance d'ouverture ou s'y faire représenter par une seule personne de leur choix dûment mandatée même en cas de groupement d'entreprises.</p> <p>Sous peine de rejet, les pièces du dossier administratif requises doivent être produites en originaux ou en copies certifiées conformes par le service émetteur ou autorité administrative compétente, conformément aux stipulations du Règlement Particulier de l'Appel d'Offres. Elles doivent être valides au moment du dépôt de l'Offre datées de moins de trois (03) mois à compter de la date limite originelle d'ouverture des offres ou avoir été établies postérieurement à la date de signature de l'avis d'appel d'offres.</p> <p>En cas d'absence ou de non-conformité d'une pièce du dossier administratif lors de l'ouverture des plis, un délai de quarante-huit heures est accordé aux soumissionnaires concernés pour produire ou remplacer la pièce en question.</p> <p>Est déclarée irrecevable et rejetée par la Commission Interne de Passation des Marchés :</p>


	<ul style="list-style-type: none"> <li>- Toute offre non conforme aux prescriptions du DAO ;</li> <li>- L'absence de la caution de soumission délivrée par un organisme ou une institution financière agréée par le Ministre en charge des finances pour émettre les cautions dans le domaine des marchés publics ou le non-respect des modèles des pièces du Dossier d'Appel d'Offres, entraînera le rejet pur et simple de l'offre sans aucun recours. Une caution de soumission produite mais n'ayant aucun rapport avec la consultation concernée est considérée comme absente. La caution de soumission présentée par un soumissionnaire au cours de la séance d'ouverture des plis est irrecevable ;</li> </ul> <p>La Commission de Passation des Marchés établira un procès-verbal de la séance d'ouverture des plis, dont une copie sera remise à tous les soumissionnaires.</p>
<b>F- ATTRIBUTION</b>	
34.1	Le Maître d'Ouvrage ou le Maître d'Ouvrage Délégué attribue le marché au soumissionnaire dont l'offre a été reconnue conforme pour l'essentiel au Dossier d'Appel d'offres et qui dispose des capacités techniques et financières requises pour exécuter le marché de façon satisfaisante et dont l'offre a été évaluée la moins disante après application des remises proposées le cas échéant.
39.2	<p>Le taux du cautionnement définitif est de 2,5% du montant toutes taxes comprises du marché. Dans un délai de vingt (20) jours à compter de la date de notification du marché par le Maître d'ouvrage, le cocontractant fournira un cautionnement définitif suivant le modèle joint au Dossier d'appel d'offres.</p> <p>La non production dudit cautionnement dans les délais et conditions de l'article 28 du CCAP expose le soumissionnaire aux sanctions prévues par l'article 37 dudit CCAP</p>
40	<p align="center"><b>Principes Ethiques</b></p> <p>Les Présidents et Membres de commission, les Soumissionnaires et les autres intervenants de la procédure doivent observer en tout temps, les règles d'éthique professionnelle les plus strictes. Ils doivent notamment s'interdire toute corruption ou toute autre forme de manœuvres frauduleuses. En vertu de ce principe, les expressions ci-dessus sont définies de la façon suivante :</p> <p>(i) est coupable de "corruption" quiconque offre, donne, sollicite ou accepte directement ou indirectement un quelconque avantage en vue d'influencer l'action d'un agent public au cours de l'attribution ou de l'exécution d'un marché ou d'une lettre commande, et</p> <p>(ii) est coupable de "corruption" quiconque fournit, sollicite ou accepte plusieurs offres émises par le même soumissionnaire sous des noms des sociétés différentes et/ou sur des numéros d'enregistrement différents.</p> <p>(iii) se livre à des "manœuvres frauduleuses" quiconque déforme ou dénature des faits afin d'influencer l'attribution ou l'exécution d'un marché ou d'une lettre commande de manière préjudiciable au Maître d'Ouvrage ou au Maître d'Ouvrage Délégué. Les "Manœuvres frauduleuses" comprennent notamment toute entente ou manœuvre collusoire des soumissionnaires (avant ou après la remise de l'offre) visant à maintenir artificiellement les prix des cotations à des niveaux ne correspondant pas à ceux qui résulteraient du jeu d'une concurrence libre et ouverte, et à priver ainsi le Maître d'Ouvrage ou le Maître d'Ouvrage Délégué des avantages de cette dernière.</p>

## GRILLE D'EVALUATION DES OFFRES

L'évaluation des offres se fera sur la base des critères éliminatoires (I) et des critères essentiels (II) suivant la grille ci-dessous.

### I Critères éliminatoires

N°	Rubrique	Oui/Non
<b>I. A- Critères éliminatoires relatifs au dossier administratif</b>		
1	Absence du cautionnement de soumission à l'ouverture des plis ;	
2	Non-production au-delà du délai de 48h après l'ouverture des plis, d'une pièce du dossier administratif jugée non conforme ou absente ;	
<b>I. B- Critères éliminatoires relatifs à l'offre technique (Offre technique incomplète pour absence de l'une des pièces ci-après)</b>		
3	La déclaration sur l'honneur attestant que le soumissionnaire n'a pas abandonné un marché au cours des trois dernières années, et qu'il ne figure pas sur la liste des entreprises défaillantes établie par le	

	MINMAP ;	
4	CV d'un Conducteur des Travaux remplissant les conditions de qualification et d'expérience spécifiques demandées dans le RPAO : Ingénieur des travaux du Genil Civil ou plus (Bac + 3 minimum), ayant au moins sept (07) années d'expérience générale en Bâtiment et Travaux Publics, et ayant effectué au moins deux (02) projets au poste de conducteur des travaux dans le domaine de la construction, d'entretien ou de réhabilitation des ouvrages d'art (joindre curriculum vitae signé par le candidat, une copie certifiée conforme du diplôme signée par l'Autorité Administrative, une attestation de disponibilité datée et signée du candidat et une attestation d'inscription à l'Ordre National des Ingénieurs du Génie Civil (ONIGC))	
5	la capacité financière (Ligne de crédit disponible) délivrée par une banque de premier ordre agréé par le Ministre en charge des Finances d'au moins 270 000 000FCFA ;	
6	N'avoir pas satisfait 2/3 critères essentiels avec obligatoirement le critère matériel ;	
7	Absence de la charte d'intégrité datée et signée	
8	Absence de la déclaration d'engagement au respect des clauses environnementales	
9	N'avoir pas présenté le matériel en propre suivant : <ul style="list-style-type: none"> <li>• 02 Camions bennes de 20t ;</li> <li>• 02 véhicules de liaison pick-up;</li> <li>• 01 Grue mobile 30 tonnes minimale</li> <li>• 01 Auto Bétonnière ;</li> <li>• 01 Pelle excavatrice ;</li> <li>• 01 Tractopelle ;</li> <li>• 01 Moto pompe ;</li> <li>• 01 Mat d'éclairage ;</li> <li>• 01 Groupe électrogène</li> </ul> 	
10	N'avoir pas présenté les bilans financiers au cours des trois (03) dernières années (2022-2024) avec un chiffre d'affaire des travaux routiers et d'ouvrage d'art cumulé de montant supérieur ou égale à 450 000 000 (quatre cent cinquante millions)	
11	Absence de l'attestation et du rapport de visite des lieux datée, cachetée et signée sur l'honneur par le soumissionnaire	
12	Absence de références dans les travaux de construction, réhabilitation et/ou entretien d'ouvrages d'art de montant T.T.C supérieurs ou égal à 600 millions et avoir exécuté au moins un projet de construction ou de réhabilitation d'un pont d'une longueur totale $\geq 15$ ml au cours des quinze (15) dernières années	
<b>I. C- Critères éliminatoires relatifs à l'offre financière (Offre financière incomplète pour absence de l'une des pièces ci-après)</b>		
13	La soumission timbrée, datée et signée (voir modèle joint)	
14	Bordereau des prix unitaires (BPU) suivant le modèle joint avec indication des prix hors TVA en chiffres et en lettres; rempli de manière lisible; paraphé à toutes les pages et signé à la dernière page;	
15	Le Devis Quantitatif et Estimatif daté, signé et cacheté, avec indication des montants hors TVA et Toutes Taxes Comprises;	
16	Le sous – détail des prix unitaires quantifiés paraphé à toutes les pages (voir modèle joint).	
17	L'omission dans l'offre financière d'un prix unitaire quantifié.	
<b>I. D- Critères éliminatoires d'ordre général</b>		
18	Fausse déclaration, documents falsifiés ou non authentique, manœuvres frauduleuses ;	
19	Absence de la copie de sauvegarde ;	
20	Non-respect du format de fichiers des offres soumises en ligne	

## II- Critères essentiels

L'évaluation des critères essentiels ou relatifs à la qualification des Soumissionnaires portera sur :

### A. Le Personnel (15 sous-critères)

N°	POSTE	QUALIFICATIONS / EXPÉRIENCES	Notation	
			Oui	Non
1	Chef de chantier	Formation de base : Diplôme universitaire en Génie Civil, niveau BAC+2 en Génie Civil ou plus		
		Expérience générale en BTP : Au moins cinq (05) ans.		
		Expérience spécifique : Avoir été Chef de Chantier d'au moins deux (02) projets de construction, de réhabilitation, d'entretien ou de réfection d'ouvrages d'art ou de travaux des routes avec ouvrages d'art.		
2	01 Ingénieur, Responsable Qualité	Formation de base : Diplôme universitaire en Génie Civil, niveau BAC+3 minimum		
		Expérience générale en BTP : Au moins cinq (05) ans dans la réalisation des projets routiers		
		Expérience spécifique : Avoir assuré la fonction de Conducteur des Travaux ou de Responsable de Laboratoire géotechnique ou d'Ingénieur qualité d'au moins deux (02) projets dans le domaine de construction, d'entretien ou de réhabilitation d'ouvrage d'art ou de travaux des routes avec ouvrages d'art		
3	01 Expert géotechnicien responsable du laboratoire de chantier	Formation de base : Diplôme universitaire en Génie Civil, niveau BAC+3 minimum, ou diplômé de formation universitaire (Bac+4), spécialisé en géologie, géotechnique ou science de la terre		
		Expérience générale en BTP : Au moins cinq (05) ans dans les prestations géotechniques des projets routiers		
		Expérience spécifique : Avoir été géotechnicien ou responsable de laboratoire géotechnique pour les travaux d'au moins deux (02) projets dans le domaine de construction, d'entretien ou de réhabilitation d'ouvrage d'art ou de travaux des routes avec ouvrages d'art		
4	01 Responsable topographie 01 Responsable topographie	Formation de base : Diplôme universitaire (BAC+2 ou plus) en Topographie-Cadaastre ou équivalent (BAC+2 ou plus)		
		Expérience générale en BTP : Au moins cinq (05) ans		
		Expérience spécifique : Avoir été responsable Topographe d'au moins deux (02) projets dans le domaine de construction, d'entretien ou de réhabilitation d'ouvrage d'art ou de travaux des routes avec ouvrages d'art.		
5	01 Responsable Hygiène, Sécurité et Environnement (IISE)	Formation de base : Diplôme universitaire en Génie Civil, niveau BAC+3 minimum, ou diplômé de formation universitaire (Bac+4), spécialisé en géologie, géotechnique ou science de la terre		
		Expérience générale en BTP : Au moins cinq (05) ans dans les prestations géotechniques des projets routiers		
		Expérience spécifique : Avoir été responsable Hygiène, Sécurité et/ou Environnement pour les travaux d'au moins deux (02) projets dans le domaine de construction, d'entretien ou de réhabilitation d'ouvrage d'art ou de travaux des routes avec ouvrages d'art		

**NB :**

1- Joindre pour chaque candidat :

- ❖ Un Curriculum Vitae daté et signé par le candidat,
- ❖ Une copie du diplôme, certifiée conforme par une autorité administrative compétente,

- ❖ Une attestation de présentation de l'original du diplôme établie par une autorité administrative compétente,
  - ❖ L'attestation de disponibilité datée et signée du candidat,
- 2- Le personnel proposé ne sera considéré à l'évaluation que si les pièces justificatives exigées, datant de moins de trois mois et se rapportant audit personnel, sont fournies et signées.
  - 3- Tout agent public listé parmi le personnel et qui n'a pas présenté tous les documents susceptibles de justifier sa libération de l'Administration sera considéré dans l'évaluation.
  - 4- En cas de présence du CV d'un même expert dans plus d'une offre ou s'il y a divergence entre les CV présentés pour le même expert, une demande d'éclaircissements lui sera adressée en vue d'établir l'offre du soumissionnaire à considérer pour son évaluation. Dans ce cas l'expert en question ne sera pas évalué dans l'Offre concurrente et son CV sera examiné à condition que celui produit pour la demande d'éclaircissement soit identique à celui dans l'offres sera considérée.
  - 5- Le critère personnel est rempli si le soumissionnaire obtient 11 sous-critères sur les 15 sous-critères existants.

#### B. LES MATERIELS (07 sous-critères)

Le Soumissionnaire doit justifier qu'il dispose en propre ou location des matériels ci-après :

N°	Désignation et caractéristiques du matériel	Age / Etat	Nombre minimal requis	Propriétaire / location	Année d'obtention	Justificatif
1	Compacteur vibrant		01			
2	Pelle chargeuse		01			
3	Bulldozer		01			
4	Niveleuse		01			
5	Aiguille vibrante		01			
6	Matériel de laboratoire géotechnique de base (densitomètre, moule proctor, dames proctor, balances, série de tamis, gamelles, balance électronique, thermomètre pour prise de température des enrobés, pied à coulisse, cône d'abrams, moules cylindriques, presse hydraulique) ou un contrat de sous-traitance avec un laboratoire géotechnique agréé		¼ de l'ens			
7	Matériel Topographique (station totale, Mire de nivellement, niveau, GPS Bi fréquence, canne prisme et petits matériel ...)		¼ de l'ens			

NB : Il faut présenter au moins les ¼ du matériel listé entre parenthèse ou présenter un contrat de sous-traitance avec un laboratoire géotechnique agréé pour mériter le « OUI »

#### NB :


- 1- Joindre les copies certifiées par les services émetteurs ou toute autre autorité habilitée, des cartes grises pour les matériels roulants et les factures d'achat pour les autres, le cas échéant, accompagnées d'un engagement de location de matériel signé, les certificats de vent et les attestations de mise à disposition du matériel roulant ne sont pas acceptés dans le cadre de cet Appel d'Offres.
- 2- Le critère matériel est rempli si le soumissionnaire obtient 05 sous-critères sur les 07 sous-critères existants.


#### C. -Preuve d'acceptation des clauses du marché (sur 02 sous-critères)




N°	Expérience	Acceptable (oui/non)
1	Le Cahier des Clauses Administratives Particulières (CCAP)	
2	Les Cahiers des Clauses Techniques Particulières (CCTP).	

NB : Le critère preuve d'acceptation des clauses du marché est rempli si le soumissionnaire obtient 02 sous-critères sur les 02 sous-critères existants.







PIECE N°4

CAHIER DES CLAUSES ADMINISTRATIVES  
PARTICULIERES (CCAP)

## **DU CAHIER DES CLAUSES ADMINISTRATIVES PARTICULIERES**

### **CHAPITRE I - : DISPOSITIONS GENERALES**

**ARTICLE 1 : OBJET DU MARCHÉ**

**ARTICLE 2 : PROCEDURE DE PASSATION DU MARCHÉ**

**ARTICLE 3 : DEFINITIONS ET ATTRIBUTIONS**

**3.1 DEFINITIONS GENERALES**

**3.2 NANTISSEMENT**

**3.3 ATTRIBUTIONS DU MAITRE D'ŒUVRE**

**ARTICLE 4 : LANGUE, LOIS ET REGLEMENTATIONS APPLICABLES**

**ARTICLE 5 : PIECES CONSTITUTIVES DU MARCHÉ**

**ARTICLE 6 : TEXTES GENERAUX APPLICABLES**

**ARTICLE 7 : COMMUNICATION**

**7.1 : DOMICILE DU COCONTRACTANT**

**7.2 : CORRESPONDANCES**

**ARTICLE 8 : ORDRES DE SERVICE**

**ARTICLE 9 : MARCHES A TRANCHES CONDITIONNELLES**

**ARTICLE 10 : MATERIEL ET PERSONNEL DU COCONTRACTANT**

**10.1 MATERIEL ET PERSONNEL A METTRE EN PLACE**

**10.2 REMPLACEMENT DU PERSONNEL D'ENCADREMENT**

**10.3 REPRESENTANT DU COCONTRACTANT**

**CHAPITRE II - CLAUSES FINANCIERES**

**ARTICLE 11 : GARANTIES ET CAUTIONS**

**11.1 CAUTIONNEMENT DEFINITIF**

**11.2 CAUTIONNEMENT DE GARANTIE**

**11.3 CAUTIONNEMENT D'AVANCE DE DEMARRAGE**

**11.3 CAUTIONNEMENT D'AVANCE SUR MATERIELS**

**ARTICLE 12 : MONTANT DU MARCHÉ**

**ARTICLE 13 : LIEU ET MODE DE PAIEMENT**

**ARTICLE 14 : CONSISTANCE ET VARIATION DES PRIX**

**14.1 CONSISTANCE DES PRIX**

**14.2 SOUS-DETAIL DES PRIX**

**14.3 VARIATION DES PRIX**

**ARTICLE 15 : FORMULE DE REVISION DES PRIX**

**ARTICLE 16 : FORMULE D'ACTUALISATION DES PRIX**

**ARTICLE 17 : TRAVAUX EN REGIE D'ENTREPRISE**

**ARTICLE 18 : VALORISATION DES TRAVAUX**

**ARTICLE 19 : VALORISATION DES APPROVISIONNEMENTS**

**ARTICLE 20 : AVANCES DE DEMARRAGE**

**20.1 AVANCE DE DEMARRAGE**

**20.2 AVANCE SUR MATERIELS**

**ARTICLE 21 : REGLEMENT DES TRAVAUX**

**21.1 DECOMPTE D'AVANCE DE DEMARRAGE**

**21.2 CONSTATATION DES TRAVAUX EXECUTES**

**21.3 DECOMPTE MENSUEL**

**21.4 REGLEMENT DES TRAVAUX EN REGIE D'ENTREPRISE**

**ARTICLE 22 : INTERETS MORATOIRES**

**ARTICLE 23 : PENALITES DE RETARD**

**ARTICLE 24 : REGLEMENT EN CAS DE GROUPEMENT D'ENTREPRISES**

**ARTICLE 25 : DECOMPTE FINAL**

**ARTICLE 26 : DECOMPTE GENERAL ET DEFINITIF**

**ARTICLE 27 : REGIME FISCAL ET DOUANIER**

**ARTICLE 28 : TIMBRE ET ENREGISTREMENT DU MARCHÉ**


**CHAPITRE III : EXECUTION DES TRAVAUX**

**ARTICLE 29 : CONSISTANCE DES TRAVAUX**

**ARTICLE 30 : OBLIGATIONS DU MAITRE D'OUVRAGE**

**ARTICLE 31 : DELAI D'EXECUTION DU MARCHÉ**

**ARTICLE 32 : ROLE ET RESPONSABILITE DU COCONTRACTANT**



ARTICLE 33 : MISE A DISPOSITION DES DOCUMENTS ET DU SITE  
ARTICLE 34 : ASSURANCES DES OUVRAGES ET RESPONSABILITES CIVILES  
ARTICLE 35 : PIECES A FOURNIR PAR LE COCONTRACTANT  
ARTICLE 36 : ORGANISATION ET SECURITE DES CHANTIERS  
ARTICLE 37 : IMPLANTATION DES OUVRAGES  
ARTICLE 38 : SOUS-TRAITANCE  
ARTICLE 39 : LABORATOIRE DE CHANTIER ET ESSAIS  
ARTICLE 40 : JOURNAL ET REUNIONS DE CHANTIER  
ARTICLE 41 : UTILISATION DES EXPLOSIFS  
CHAPITRE IV : DE LA RECEPTION DE TRAVAUX  
ARTICLE 42 : RECEPTION PROVISOIRE  
42.1 OPERATIONS PREALABLES A LA RECEPTION  
42.2 COMMISSION DE RECEPTION PROVISOIRE  
42.3 RECEPTION PARTIELLE  
42.4 PRISE DE POSSESSION DES OUVRAGES  
ARTICLE 43 : DOCUMENTS A FOURNIR  
ARTICLE 44 : DELAI DE GARANTIE ET ENTRETIEN PENDANT LA PERIODE DE GARANTIE.  
44.1 DELAI DE GARANTIE  
44.2 ENTRETIEN PENDANT LA PERIODE DE GARANTIE  
ARTICLE 45 : RECEPTION DEFINITIVE  
45.1 OPERATIONS PREALABLES A LA RECEPTION DEFINITIVE  
45.2 COMMISSION DE RECEPTION DEFINITIVE  
  
CHAPITRE V : CLAUSES DIVERSES  
ARTICLE 46 : RESILIATION DU MARCHÉ  
ARTICLE 47 : CAS DE FORCE MAJEURE  
ARTICLE 48 : DIFFERENDS ET LITIGES  
ARTICLE 49 : EDITION ET DIFFUSION DU MARCHÉ  
ARTICLE 50 ET DERNIER : ENTREE EN VIGUEUR DU MARCHÉ



## CHAPITRE I - : DISPOSITIONS GENERALES

### ARTICLE 1 : OBJET DU MARCHÉ

Les travaux sont constitué en un (01) lot unique présenté comme suit :

N° lots	Région	Département	Itinéraires	Portée/ longueur	Délais (mois)	Coûts prévisionnel en TTC FCFA	Type d'intervention
Unique	Littoral	Nkam	Ndobian - Mbiam	25 ml	12	900 000 000	Construction du pont de 25 ml et aménagement des voies d'accès sur 25 km de part et d'autre de l'ouvrage


### ARTICLE 2 : PROCEDURE DE PASSATION DU MARCHÉ

Le présent marché est passé après Appel d'Offres National Ouvert N° /AGNO/MINTP/CIPM-TCRI/2025 du \_\_\_\_\_ en procédure d'urgence.

### ARTICLE 3 : DEFINITIONS ET ATTRIBUTIONS

#### 3.1 DEFINITIONS GENERALES :

Pour l'application des dispositions du présent marché, il est précisé que :



- L'Organe chargé du contrôle externe de l'exécution des Marchés publics est : le Ministre en charge des Marchés Publics ou toutes autres structures compétentes de l'Etat. A ce titre, il vérifie, à travers les contrôles inopinés, l'effectivité et la qualité des prestations réalisées et réceptionnées. Il procède également à la vérification à posteriori de l'adéquation entre les prestations facturées, les paiements effectués et les prestations réalisées, signale au Chef de Service du Marché, à l'ingénieur du Marché et/ou au Maître d'œuvre, les cas de manquements observés dans l'exécution et vise le décompte définitif du présent Marché;
- Le Maître d'Ouvrage est : le Ministre des Travaux Publics. A ce titre il représente l'administration bénéficiaire de la prestation, signe le Marché, conserve les originaux des documents s'y rapportant et assure le bon fonctionnement ;
- Le Chef de Service du Marché est : le Chef de la Division des Ouvrages d'Art. il est responsable de la Direction Générale de la Prestation, arrête toutes les dispositions technico-financières et représente le Maître d'Ouvrage auprès des instances d'arbitrage des litiges ;
- L'Ingénieur du Marché est : le Délégué Départemental des Travaux Publics du Nkam. Il chargé du suivi et l'exécution du Marché, apprécie, décide et donne toutes les instructions n'entraînant aucune incidence financière ;
- Le Cocontractant est : .....B.P. ....Tél. .... Qui est (sont) chargé (s) de l'exécution de la prestation ;
- La Commission de Passation de Marché compétente est : la Commission Interne de Passation des Marchés des Travaux de Construction et de Réhabilitation des Infrastructures (CIPM-TCRI) ;
- La Maîtrise d'œuvre du présent Marché est assurée par le Bureau d'Etudes Techniques (BET) en charge du contrôle. Elle est chargée de suivre et de valider les prestations.
- L'organisme chargé du paiement est payerie spécialisée placée auprès du MINTP/MINH DU ;
- Toute référence au Chef de Service s'applique également à l'Ingénieur ;


### 3.2 NANTISSEMENT

Le présent Marché peut être donné en nantissement, sous réserve de toute forme de cession de créance.

Est soumis aux règles applicables en cette matière aux marchés Publics de l'Etat, notamment l'article 150 du Décret N° 2018/366 du 20 juin 2018 portant Code des Marchés Publics.

En vue de l'application du régime de nantissement institué par l'article 150 du Décret N° 2018/366 du 20 juin 2018 portant Code des Marchés Publics, sont désignés comme suit:

- a. L'Autorité chargée de l'ordonnancement des dépenses est le Ministre des Travaux Publics;
- b. L'Autorité chargée de la liquidation des dépenses est le Chef de Service du marché;
- b. L'Organisme chargé du paiement : paierie spécialisée placée auprès du MINTP/MINDHU;
- c. Les Responsables compétents pour fournir les renseignements est : le Chef de Service et L'Ingénieur du Marché.



### 3.3 ATTRIBUTIONS DU MAITRE D'ŒUVRE

Le Maître d'œuvre a pour attribution de faire exécuter les travaux de façon satisfaisante, conformément aux dispositions contractuelles et aux règles de l'art.

Il ne pourra relever le Cocontractant d'aucune de ses obligations contractuelles, ni (sauf exception expresse stipulée ci-dessous) ordonner un travail quelconque susceptible de retarder l'exécution des travaux ou de provoquer un paiement supplémentaire par le Maître d'Ouvrage, ni ordonner une modification quelconque à l'ouvrage à exécuter. Le Maître d'œuvre est compétent pour préparer et signer les ordres de services à caractère technique.

A la demande du Cocontractant ou du Maître d'œuvre, des constats contradictoires pourront être réalisés pour fixer les quantités de certains ouvrages. De tels constats contradictoires seront faits lorsqu'un ouvrage risque de ne plus pouvoir être mesuré.

### ARTICLE 4 : LANGUE, LOIS ET REGLEMENTATIONS APPLICABLES

4.1 La langue applicable au présent marché est le Français ou l'Anglais.

4.2 Le Cocontractant s'engage à observer les lois, règlements et ordonnances en vigueur en République du Cameroun et ce, aussi bien dans sa propre organisation que dans la réalisation du marché.

Si ces lois et règlements en vigueur à la date de signature du présent marché venaient à être modifiés après la signature du marché, les coûts éventuels qui en découleraient directement seraient pris en compte sans gain ni perte pour chaque partie.

### ARTICLE 5 : PIECES CONSTITUTIVES DU MARCHE (CCAG Article 4)

Les pièces contractuelles constitutives du présent marché sont par ordre de priorité :

1. La lettre de soumission ou l'acte d'engagement;
2. La soumission de l'entrepreneur et ses annexes dans toutes les dispositions non contraires au Cahier des Clauses Administratives Particulières et au Cahier des Clauses Techniques Particulières ci-dessous visés;
3. Le Cahier des Clauses Administratives Particulières (CCAP);
4. Le Cahier des Clauses Techniques Particulières (CCTP);
5. Les éléments propres à la détermination du montant du marché, tels que, par ordre de priorité: les bordereaux des prix unitaires; l'état des prix forfaitaires; le détail ou le devis estimatif; la décomposition des prix forfaitaires et/ou le sous-détail des prix unitaires;
6. Plans, notes de calcul, cahiers de sondage et dossiers géotechniques approuvés;
7. Le Cahier des Clauses Administratives Générales (CCAG) applicables aux Marchés Publics de travaux


mis en vigueur par arrêté N°033/CAB/PMdu13 février2007:

8. Le ou les Cahiers des Clauses Techniques Générales (CCTG) applicables aux prestations faisant l'objet du marché.

#### ARTICLE 6 : TEXTES GENERAUX APPLICABLES

En ce qui n'est pas contraire aux dispositions du présent contrat, le Cocontractant reste soumis aux textes généraux ci-après :

- la N°2008/003 du 14 avril 2008 régissant les dépôts et consignations ;
- la Loi n° 92/007 du 14 août 1992 portant Code du travail ;
- la Loi n° 96/07 du 8 avril 1996 portant protection du patrimoine routier modifié et complété par les lois n° 98/011 du 14 juillet 1998 et 2004/021 du 22 juillet 2004 ;
- la Loi cadre n°096/12 du 05 août 1996 portant loi-cadre relative à la gestion de l'environnement ;
- la Loi n° 2000/10 du 13 juillet 2000 fixant l'organisation et les modalités de l'exercice de la profession d'Ingénieur du Marché du Génie civil ;
- la loi n°2016/017 du 14 décembre 2016 portant Code Minier ;
- la Loi n° 2018/011 du 11 juillet 2018 portant code de transparence et de bonne gouvernance dans la gestion des finances publiques au Cameroun ;
- la Loi n° 2018/012 du 11 juillet 2018 portant régime financier de l'Etat et des autres entités publiques ;
- la Loi N° 2023/013 du 23 Décembre 2024 portant loi de finances de la République du Cameroun pour l'Exercice 2025;
- le Décret n° 2001/048 du 23 février 2001, portant organisation et fonctionnement de l'Agence de Régulation des Marchés Publics (ARMP) ;
- le Décret n° 2003/651/PM du 16 avril 2003 fixant les modalités d'application du régime fiscal et douanier des Marchés Publics ;
- le Décret n° 2005/577 du 23 février 2005 fixant les modalités de réalisation des études d'impact environnemental ;
- le Décret n° 2008/376 du 12 novembre 2008 portant organisation administrative de la République du Cameroun ;
- le Décret n°2011/408 du 9 décembre 2011 portant organisation du Gouvernement ;
- le Décret n°2012/075 du 08 mars 2012 portant organisation du Ministère des Marchés Publics ;
- le Décret n° 2012/076 du 08 mars 2012 modifiant et complétant certaines dispositions du décret n° 2001/048 du 23 février 2001 portant création, organisation et fonctionnement de l'Agence de Régulation des Marchés Publics (ARMP);
- le Décret n°2015/434 du 02 octobre 2015 portant réaménagement du Gouvernement ;
- le Décret n° 2018/190 du 02 mars 2018 modifiant et complétant certaines dispositions du décret n° 2011/408 du 09 décembre 2011 portant organisation du Gouvernement ;
- le Décret n° 2018/0001/PM du 05 janvier 2018 portant création d'une plateforme de dématérialisation dans le cadre des marchés publics et fixant ses règles d'utilisation ;
- le Décret n° 2018/0002/PM du 05 janvier 2018 fixant les conditions et modalités de passation des marchés publics par voie électronique au Cameroun ;
- le Décret n°2018/355 du 12 juin 2018 fixant les règles communes applicables aux Marchés des entreprises publiques ;
- le Décret n° 2018/366 du 20 juin 2018 portant Code des Marchés Publics;
- le Décret n° 2018/461 du 07 août 2018 portant organisation du Ministère des Travaux Publics ;
- le Décret n° 2019/001 du 04 janvier 2019 portant nomination du premier ministre, Chef du Gouvernement
- le Décret n° 2019/002 du 04 janvier 2019 portant réaménagement du Gouvernement ;
- le Décret n°2020/375 du 07 juillet 2020 portant règlement général de la comptabilité publique ;
- le Décret n° 2023/08500/PM du 01 décembre 2023 fixant les modalités de transfert des fonds et valeurs dévolus à la Caisse des Dépôts et Consignations ;





- l'Arrêté n° 070/MINEP du 20 avril 2005 fixant les différentes catégories d'opérations dont la réalisation est soumise à l'étude d'impact environnemental ;
- l'Arrêté n° 033/CAB/PM du 13 février 2007 mettant en vigueur les Cahiers des Clauses Administratives Générales (CCAG) applicables aux Marchés Publics ;
- l'Arrêté N°00000241/A/MINMAP du 18 juillet 2018 portant création des Commissions Internes de Passation des Marchés auprès du Ministère des Travaux Publics ;
- L'Arrêté n° 401/A/MINMAP/CAB du 21 octobre 2019 fixant les seuils de recours à la maîtrise d'œuvre privée et les modalités d'exercice de la maîtrise d'œuvre publique ;
- L'Arrêté n° 403/A/MINMAP/CAB du 21 octobre 2019 fixant les plafonds des indemnités servies par les Maîtres d'Ouvrage ou Maître d'Ouvrage Délégués, aux Présidents, Membres et Rapporteurs des Commissions de réception, des Commissions de suivi et de recette technique ;
- la Circulaire N°00000026/C/MINFI du 29 Décembre 2023 portant instructions relatives à l'exécution des lois de finances, au suivi et au contrôle de l'exécution du Budget de l'Etat et des autres entités publiques pour l'Exercice 2024 ;
- la Circulaire N°00007/LC/MINMAP/CAB du 20 mars 2024 portant instructions relatives à la mise en vigueur des Dossiers Types Appels d'Offres (DTAO), des Manuels, Guides et Outils de Facilitation de la Passation, de l'Exécution, du Suivi et du Contrôle et de la Régulation des Marchés Publics, induits par les réformes du système des Marchés Publics ;
- la Lettre Circulaire n° 0005/LC/MINMAP/CAB du 03 juillet 2018 précisant les mesures transitoires à Observer suite à la signature et à la publication du Décret N°2018/366 du 20 juin 2018 portant Code des Marchés publics.
- la Lettre n° 00908/MINTP/DR datant de 1997 du Ministère des Travaux Publics portant publication des directives pour la prise en compte des impacts environnementaux dans l'entretien routier ;
- la Lettre Circulaire N° 000002 LC-MINMAP-CAB du 12 mai 2022 relative à la continuité du service Publics des Marchés Publics en cas de sanction ou Maître d'Ouvrage Délégué, ou des membres d'une Commission de Passation des Marchés Publics conformément aux dispositions des articles 194 et 195 du Code des Marchés Publics ;
- la Lettre Circulaire N° 000001/LC-MINMAP-CAB du 25 avril 2022, du relative à l'application du Code des Marchés Publics ;
- la Lettre Circulaire N°000019/LC/MINMAP du 05 juin 2024 relative aux modalités de constitution, de consignation, de conservation, de restitution et de déconsignation des cautionnements sur les marchés Publics ;
- la Lettre Circulaire n° 000005/LC/MINMAP/CAB du 26/12/2023 relative à la mise en œuvre de la catégorisation des entreprises du secteur des bâtiments et des Travaux Publics dans le cadre de la contractualisation des marchés publics ;
- Décision N°000785/CAB/MINMAP du 19 décembre 2023 portant désignation du Président de la Commission Interne de Passation des Marchés des Travaux de Construction et de Réhabilitation des Infrastructures placée auprès du Ministère des Travaux Publics ;
- la Décision N° 208/D/MINTP/CAB du 25 juillet 2024 modifiant et complétant les dispositions de la décision N° 129/D/MINT/CAB du 15 mars 2024, constatant la composition des Commissions Internes et Spéciale de Passation des Marchés placée auprès du Ministère des Travaux Publics ;
- les Normes techniques en vigueur au Cameroun ;
- les procédures de l'organisme payeur ;
- les Directives en vigueur au Ministère des Travaux Publics portant répartition des rôles entre les divers intervenants pour la campagne d'entretien routier en cours auprès du Maître d'Ouvrage ;
- le CCTG français, notamment son préambule et les Fascicules 1, 2, 4, 7, 23, 24, 25, 27, 29, 30, 31, 50, 56, 61, 62, 63, 65-A, 66, 68, 70 ainsi que les normes françaises (en l'absence de normes camerounaises) et les avis techniques du réseau technique français ;
- la Convention collective nationale des entreprises du bâtiment, des travaux publics et des activités connexes du 10 décembre 2013.

## ARTICLE 7 : COMMUNICATION (CCAG Article 6 et 10 complétés)

7.1. Toutes les communications au titre du présent Marché sont écrites et les notifications faites aux adresses ci-après :

a. Dans le cas où le Cocontractant est le destinataire :

Monsieur/Madame .... Directeur Général de.....B.P. ....(ville), tél. : .....

Passé le délai de quinze (15) jours fixé à l'article 6.1 du CCAG pour faire connaître au Maître d'Ouvrage et au Chef Service du Marché, son domicile, les correspondances seront valablement adressées à la Communauté Urbaine de Douala dont relève le lieu-d'exécution des prestations.

b. Dans le cas où le Maître d'Ouvrage en est le destinataire : Monsieur le Ministre des Travaux Publics avec copie adressée dans les mêmes délais au Chef de Service du Marché et à l'Ingénieur du Marché le cas échéant.

Le Cocontractant adressera toutes notifications écrites ou correspondance au titre du présent Marché à l'ingénieur du Marché avec copie au Chef de service du Marché et au Maître d'Ouvrage.

## ARTICLE 8 : ORDRES DE SERVICE (CCAG Article 8)

Les différents ordres de service seront établis et notifiés ainsi qu'il suit :

8.1 L'ordre de service de commencer les travaux sera signé par le Maître d'Ouvrage et notifié au Cocontractant par le Chef de service du marché avec copie, à l'Ingénieur du marché et à l'Organisme Payeur.

8.2 Les ordres de service ayant une incidence sur l'objectif, le montant ou le délai d'exécution du marché seront signés par le Maître d'Ouvrage et notifiés par le Chef de service du marché au Cocontractant avec copie à l'Ingénieur du marché et à l'Organisme Payeur. Le visa préalable de l'Organisme Payeur sera requis avant la signature de ceux ayant une incidence sur le montant.

8.3 Les ordres de service à caractère technique liés au déroulement normal des travaux seront directement signés par le Chef de Service et notifiés au Cocontractant par l'ingénieur du Marché.

8.4 Les ordres de service valant mise en demeure seront signés par le Maître d'Ouvrage et notifiés au Cocontractant par le Chef de service, avec copie à l'Ingénieur.

8.5 Les ordres de service de suspension et de reprise des travaux pour cause de force majeure seront signés par le Maître d'Ouvrage et notifiés par le Chef de service du marché au Cocontractant avec copie à l'Ingénieur.

8.6 Les ordres de service prescrivant les travaux nécessaires pour remédier aux désordres ne relevant pas d'une utilisation normale qui apparaîtraient dans les ouvrages pendant la période de garantie, seront signés par le Chef de Service, sur proposition de l'Ingénieur et notifiés au Cocontractant par l'Ingénieur.

8.7 Le Cocontractant dispose d'un délai de quinze (15) jours pour émettre des réserves sur tout ordre de service reçu. Le fait d'émettre des réserves ne dispense pas le Cocontractant d'exécuter les ordres de service reçus.


NB : Une copie de chacun de ces ordres de services sera adressée à la Direction des Contrats du MINTP par le Chef de Service du marché

## ARTICLE 9 : MARCHES A TRANCHES

Sans objet.

## ARTICLE 10 : MATERIEL ET PERSONNEL DU COCONTRACTANT (CCAG Article 15 complété)

10.1 Le cocontractant devra employer le personnel clé désigné dans son offre afin d'exercer les fonctions définies dans les Spécifications, ou d'autres personnels avec l'accord du Chef de service du marché. Toute modification, même partielle, apportée aux propositions de l'offre technique



n'interviendra qu'après agrément écrit du Chef de service. Le Chef de service du marché ne donnera son accord à tout personnel de remplacement que si leurs qualifications et leurs capacités sont équivalentes ou supérieures à celles du personnel désigné dans l'offre du cocontractant.

En tout état de cause, les listes du personnel d'encadrement à mettre en place seront soumises à l'agrément du Maître d'œuvre dans les jours qui suivent la notification de l'ordre de service de commencer les travaux. Le Maître d'Œuvre disposera de 15 jours pour notifier par écrit son avis avec copie au Chef de service. Passé ce délai, les listes seront considérées comme approuvées.

Toute modification unilatérale apportée aux propositions en personnel d'encadrement de l'offre technique, avant et pendant les travaux constitue un motif de résiliation du marché. En cas de non résiliation, le cocontractant sera passible d'une pénalité correspondant à un pour cent (1/100) du montant toutes taxes comprises du marché, pour chaque personnel ou matériel ayant fait l'objet d'une telle modification.

### Main-d'œuvre

(a) Le cocontractant devra fournir et employer sur le Site, pour l'exécution des Travaux et Services, la main-d'œuvre qualifiée, semi-qualifiée et non qualifiée nécessaire afin d'assurer la bonne exécution du Marché dans les délais. Le cocontractant est encouragé à faire appel à la main-d'œuvre locale, dans la mesure où celle-ci dispose des compétences nécessaires.

(b) le cocontractant sera responsable du recrutement, du transport, de l'hébergement et de la restauration de toute la main-d'œuvre, locale ou expatriée, nécessaire à l'exécution du Marché, et devra faire son affaire de tous les paiements correspondants.

(c) Le cocontractant aura la responsabilité d'obtenir tous les permis et/ou visas nécessaires de la part des autorités compétentes, afin que toute la main-d'œuvre et tout le personnel devant être employés sur le Site puissent entrer et séjourner en situation régulière au Cameroun.

(d) Le cocontractant devra fournir à ses propres frais les moyens nécessaires afin de rapatrier tous les membres de son personnel et du personnel de ses sous-traitants travaillant sur le Site, dans les pays où ils ont été respectivement recrutés pour l'exécution du Marché ; il devra également pourvoir, à ses propres frais, à leur séjour temporaire sur place, entre la date à laquelle ils cesseront d'être employés à l'exécution du Marché et la date programmée pour leur rapatriement. Si le cocontractant manque à fournir ces moyens de transport et de séjour temporaire, le Maître d'ouvrage pourra les fournir à sa place au personnel concerné, et être remboursé des frais correspondants auprès de le cocontractant.

Le cocontractant devra déployer toute la diligence requise, pendant toute la durée d'exécution du Marché, afin d'empêcher une conduite ou des agissements illégaux, séditions de la part de ses employés ou de ceux de ses sous-traitants.

Le cocontractant devra fournir le logement, l'assistance médicale, la nourriture et les installations sanitaires au personnel vivant dans les bases vie du cocontractant, en se conformant aux exigences des Spécifications se rapportant aux Conditions sociales et sanitaires de la main d'œuvre.

Dans les relations avec son personnel et le personnel de ses sous-traitants, qui seront employés ou participeront à l'exécution du Marché, le cocontractant devra respecter les fêtes nationales, jours fériés légaux, fêtes religieuses ou autres coutumes, ainsi que toutes les lois et toutes les réglementations locales applicables en matière de droit du travail.

### Retrait de personnel


Si le Chef de service du marché demande au cocontractant de retirer une personne faisant partie de ses effectifs, en donnant les motifs de sa requête, le cocontractant veillera à ce que cette personne quitte le site dans les dix (10) jours et qu'elle n'ait plus aucun rapport avec le travail dans le cadre du Marché.

#### Travail de nuit et pendant les jours fériés

10.2 Sauf disposition contraire du Marché, si le cocontractant estime nécessaire d'effectuer des travaux de nuit ou pendant les jours fériés afin de respecter les Niveaux de service et le Délai d'achèvement contractuel, et s'il demande son consentement au Chef de Service ou à cet effet, le Chef de Service ne devra pas lui refuser ce consentement sans motif valable.

10.3 Le cocontractant utilisera le matériel approprié proposé dans le projet d'exécution pour la bonne exécution des prestations selon les règles de l'art.

10.4 Toute modification apportée sera notifiée au Maître d'Ouvrage.



## CHAPITRE II - CLAUSES FINANCIERES

### ARTICLE 11 : GARANTIES ET CAUTIONS

Le cautionnement définitif est fixé à deux virgules cinq pour cent (2,5%) du montant TTC du marché. Il est constitué et transmis au Chef Service du marché dans un délai maximum de vingt (20) jours à compter de la date de notification du marché.

La caution bancaire sera libellée dans la monnaie du Marché et devra suivre l'un des modèles fournis dans le Dossier de Consultation, comme indiqué par le Maître d'ouvrage dans le CCAP, ou tout autre document satisfaisant le Maître d'ouvrage.

Le cautionnement sera restitué, ou la caution bancaire le remplaçant libéré, dans un délai d'un mois suivant la date de réception provisoire des travaux, à la suite d'une mainlevée délivrée par le Maître d'Ouvrage après demande du cocontractant.

#### 11.2. Cautionnement de garantie

La retenue de garantie est fixée à cinq pour cent (10%) du montant TTC des travaux sous garantis. Cette garantie peut être remplacée par un cautionnement bancaire délivré par une banque ou une compagnie d'assurance agréé et habilitée par le Ministre en charge des Finances pour délivrer les cautions dans le cadre des Marchés Publics.

Le Maître d'ouvrage effectuera une retenue de garantie correspondant au pourcentage indiqué ci-dessus sur chaque décompte dû au cocontractant pour les Travaux exécutés.

Après l'achèvement de la totalité des Travaux et Services, le cocontractant pourra remplacer le montant retenu par une garantie bancaire inconditionnelle.

La restitution de la retenue de garantie ou du cautionnement sera effectuée dans un délai d'un mois après la réception définitive sur mainlevée délivrée par le Maître d'Ouvrage après demande du cocontractant.

### ARTICLE 12 : MONTANT DU MARCHÉ


Le montant du présent Marché, tel qu'il ressort du Détail Estimatif ci-joint, est de \_\_\_\_\_

En lettre et en Chiffre TTC, soit :

Le montant du présent Marché, tel qu'il ressort du Détail Estimatif ci-joint, est de \_\_\_\_\_

( ) Francs CFA Toutes Taxes Comprises (FCFA TTC) dont :

- Montant HTVA : \_\_\_\_\_ ( ) FCFA ;
- Montant de la TVA : \_\_\_\_\_ ( ) FCFA.
- Montant de l'IR : \_\_\_\_\_ FCFA
- Net à percevoir = HTVA-IR) ( ) FCFA.



Il résulte de l'application au montant hors TVA, du taux de la taxe sur la valeur ajoutée (TVA).

Le montant hors TVA s'obtient par l'application des prix du bordereau aux quantités du détail estimatif et du rabais éventuellement consenti par l'entreprise. Le montant hors TVA tient compte de l'avance sur l'impôt sur le revenu prélevé lors du paiement et reversé à l'Administration des impôts.

### ARTICLE 14 : CONSISTANCE ET VARIATION DES PRIX

#### 14.1 CONSISTANCE DES PRIX

Le présent marché est à prix unitaires et à prix forfaitaires.

Les prix figurant au bordereau des prix sont réputés avoir été établis sur la base des conditions économiques en vigueur en République du Cameroun au mois précédant celui de la soumission.


Le Cocontractant est réputé avoir une parfaite connaissance de toutes les sujétions imposées pour l'exécution des travaux et toutes les conditions locales susceptibles d'influer sur cette exécution, pour s'en être personnellement rendu compte sur le terrain avant de soumissionner, notamment :

- la nature et la qualité des sols et terrains ;
- les conditions de transport et d'accès au chantier à toute époque de l'année ;
- le régime des eaux et des pluies dans la région et des risques éventuels d'inondation ;

Les prix du bordereau des prix comprennent tous les frais de la main d'œuvre participant directement ou indirectement à l'exécution des travaux, compris les salaires et les primes, les assurances, les charges salariales diverses, les frais de déplacement;

Ils comprennent également les postes suivants.

- amenée, montage, entretien, démontage et repli de toutes les installations y compris bureaux, laboratoires, matériel de carrières éventuelles, ateliers, habitation etc... ;
- amenée, fournitures, stockage et transport de tous les matériaux, ingrédients, carburant, lubrifiants, pièces de rechange et matières consommables, etc... ;
- entretien des ouvrages existants utilisés pour la réalisation du présent marché ;
- prospection des gîtes d'emprunts, extraction, stockage et mise en œuvre des matériaux ; drainage des gisements ;
- les mesures d'atténuation des impacts directs environnementaux ;
- entretien des ouvrages pendant le délai de garantie ;
- assurance y compris responsabilité civile, assurance de chantier ;
- douane, impôts, taxes de toutes natures dans le cadre du régime douanier et fiscal en vigueur dans la République du Cameroun conformément à l'article 27 du présent marché ;
- frais financiers et frais généraux du chantier ;
- rémunération pour bénéfice et aléas.



Les prix du bordereau des prix comprennent toutes les sujétions d'exécution qu'elles soient ou non explicitées dans le présent CCAP ou dans le CCTP.

Les prix pour mémoire ou pour lesquels des quantités ne sont pas portées au détail estimatif même s'ils figurent dans les sous-détails des prix de l'offre initiale, ne font pas partie du marché.

Les frais d'expropriation des terrains (carrières, pistes d'accès et emprunts), y compris les ouvrages qui y seraient construits et les cultures, pour réaliser les travaux, ainsi que les droits et taxes relatifs à ces frais incombent au Cocontractant qui devra en tenir compte dans l'élaboration de ses prix.

En aucun cas, le Cocontractant ne peut se prévaloir de l'insuffisance de renseignements fournis par le Maître d'ouvrage pour revenir en cours du marché sur les prix qu'il a consentis ou pour demander une indemnité.

#### 14.2 SOUS-DETAIL DES PRIX

Le Cocontractant a fourni dans sa soumission le sous-détail de chacun des prix d'application, établi suivant les règles en usage, et faisant ressortir en détail le montant des charges et frais accessoires sur salaire et main d'œuvre ainsi que celui du montage, de l'entretien, du démontage, de l'amortissement des installations, du matériel et de l'outillage, ainsi que les sujétions diverses, frais généraux, faux frais et bénéfices.

Le sous-détail explicite le nombre d'heures de chaque nature d'engin et de chaque catégorie d'ouvriers nécessaires pour effectuer la quantité unitaire des prestations ainsi que toutes fournitures, transports, matières consommables utilisés pour l'exécution des travaux.

En outre, le Cocontractant a donné, pour les taux de salaire et les prix de base adoptés pour les fournitures, toutes références utiles, officielles autant que possible, pour que le Maître d'œuvre puisse vérifier leur exactitude.

### 14.3 VARIATION DES PRIX

Les prix sont fermes et non révisables.

#### ARTICLE 15 : FORMULE DE REVISION DES PRIX

Sans objet.

#### ARTICLE 16 : FORMULE D'ACTUALISATION DES PRIX

Sans objet.

#### ARTICLE 17 : TRAVAUX EN REGIE D'ENTREPRISE

17.1. Le montant des travaux dont l'exécution pourrait être demandée en régie au Cocontractant sera limité à deux pour cent (2%) du montant TTC du marché.

17.2. Dans le cas où l'entrepreneur serait invité à exécuter des travaux en régie, les dépenses exposées et dûment justifiées lui seront remboursées dans les conditions suivantes:

- Les quantités prises en compte seront les heures de mise à disposition ou les quantités de matériaux altières mises en œuvre ayant fait l'objet d'attachements contradictoires;
- Les traitements et salaires effectivement payés à la main d'œuvre locale seront majorés pour tenir compte des charges sociales de quarante pour cent (40%);
- Les heures d'engin seront décomptées au taux figurant dans les sous-détails de prix;
- Les matériaux altières seront remboursés au prix de revient dûment justifié au lieu d'emploi majoré de dix pourcent pour pertes, magasinage et manutention;
- Le montant des prestations ainsi calculé, y compris les heures d'engins, sera majoré de 25% pour tenir compte des frais généraux, bénéfices et aléas propres au cocontractant.

#### ARTICLE 18 : VALORISATION DES TRAVAUX

Le présent marché est à prix unitaires et forfaitaires. La détermination de la somme due s'obtient en multipliant les prix unitaires correspondants par les quantités de travaux d'ouvrages exécutés ou pris en attachement ou par le nombre d'ouvrages mis en œuvre.

#### ARTICLE 19 : VALORISATION DES APPROVISIONNEMENTS

Sans objet.

#### ARTICLE 20 : AVANCES

20.1. Le Maître d'Ouvrage pourra accorder une avance de démarrage sur demande expresse du cocontractant.

20.2 Cette avance dont le montant ne peut excéder vingt pour cent (20%) du prix initial TTC du marché, est cautionnée à cent pour cent (100%) par un établissement bancaire de droit camerounais ou un organisme financier agréé de premier rang conformément aux textes en vigueur, et remboursée par déduction sur les acomptes à verser à l'entrepreneur pendant l'exécution du marché, suivant des modalités définies dans le CCAP.

20.3 L'avance de démarrage sera remboursée par prélèvement de cinquante pour-cent (50%) du montant des travaux de chaque décompte à partir du moment où les travaux effectués dépassent quarante pour cent (40%) du montant du marché.

20.4 La totalité de l'avance doit être remboursée au plus tard dès le moment où la valeur en prix de base des prestations réalisées atteint quatre-vingt pour cent (80%) du montant du marché et au plus tard un mois avant l'achèvement des délais contractuels.

20.5 Au fur et à mesure du remboursement des avances, le Maître d'Ouvrage donnera la mainlevée de la partie de la caution correspondante, sur demande expresse du cocontractant.

#### ARTICLE 21 : REGLEMENT DES TRAVAUX



### 21.1. Constatation des travaux exécutés

Avant le 30 de chaque mois, le Cocontractant et le Maître d'Œuvre établissent en réunion de chantier, un attachement qu'ils signent contradictoirement et qui récapitule et fixe les quantités réalisées et constatées pour chaque poste du bordereau au cours du mois et pouvant donner droit au paiement. Le constat de l'effectivité des prestations réalisées par le Maître d'Œuvre ne diminue en rien la responsabilité du cocontractant en cas de défaillances desdites prestations.

### 21.2. Décompte mensuel

Au plus tard le cinq (05) du mois suivant le mois des prestations, le Cocontractant présentera en réunion de chantier, au Maître d'Œuvre, à l'ingénieur et au chef service du marché, sept (07) exemplaires de deux (02) projets de décompte provisoire mensuel (un décompte hors TVA et un décompte du montant des taxes), qu'ils examineront et valideront s'il y a lieu, en guichet unique et séance tenante.

Ces décomptes seront rédigés selon un modèle agréé et établissant le montant total des sommes auxquelles le Cocontractant peut prétendre du fait de l'exécution du marché, depuis le début de celui-ci et en vue de faire payer au Cocontractant, l'ensemble des prestations définies dans le bordereau des prix unitaires, effectuées pendant le mois précédent.

La vérification des décomptes est effectuée par le Maître d'Œuvre et l'Ingénieur du Marché et la liquidation est effectuée par le Chef de Service du Marché.

En cas de correction apportée à un décompte, ledit décompte sera retourné au Cocontractant pour prise en compte des observations, puis représenté en réunion de chantier pour réexamen et validation s'il y a lieu, en guichet unique et séance tenante.

Après validation des décomptes par le Chef de Service du Marché, ce dernier dispose d'un délai de sept (07) jours maximum pour les transmettre au Fonds Routier, qui procédera aux paiements des décomptes, dans les délais réglementaires à compter de la date de réception du décompte approuvé par virement direct au compte bancaire du Cocontractant indiqué dans le présent marché.

Seul le décompte hors TVA sera réglé au cocontractant. Le décompte du montant des taxes fera l'objet d'une écriture d'ordre entre le Ministère des Travaux publics et le Ministère en charge des finances.

Le montant HTVA de l'acompte à payer au cocontractant sera mandaté comme suit :

- 97,8% versé directement au compte du cocontractant ;
- 2,2% versé au Trésor public au titre de l'IR dû par le cocontractant ;

NB : Les attachements et les décomptes doivent être contrôlés, validés et signés en guichet unique, lors des réunions de chantier.

### 21.3. Décompte d'avance de démarrage


Après l'accord éventuel du Maître d'Ouvrage à la demande de l'avance de démarrage visée à l'article 20.1., le décompte y relatif et correspondant au pourcentage accordé sera établi par le Cocontractant et transmis au Maître d'œuvre, accompagné du cautionnement équivalent.

### 21.4. Versements d'acomptes.

Les versements d'acomptes, interviennent dans un délai maximum de quatre-vingt-dix (90) jours ouvrables à compter de la date de transmission au comptable compétent, des constatations ouvrant droit au paiement, conformément aux dispositions de l'Article 165(3) du Décret N°2018/366 du 20 juin 2018 portant Code des Marchés Publics.

### 21.5. Transmission des décomptes à l'Organisme chargée du contrôle externe de l'exécution des Marchés Publics.

En application des dispositions de l'Article 47 (1) et (f) du Décret N°2018/366 du 20 juin 2018 portant code des Marchés Publics, une copie des décomptes provisoires et final sera transmise au Ministre chargé des Marchés Publics. Seul le décompte définitif sera soumis au visa du Ministre chargé des Marchés Publics avant sa transmission à l'Organisme payeur.





## ARTICLE 22 : INTERETS MORATOIRES

Les intérêts moratoires éventuels sont payés par état des sommes dues conformément aux dispositions des articles 166 et 167 du décret n° 2018/366 du 20 juin 2018 portant Code des Marchés Publics.

## ARTICLE 23 : PENALITES

### Pénalités de retard des travaux

A défaut pour le Cocontractant d'avoir terminé la totalité des travaux dans le délai imparti, il lui sera appliqué, après mise en demeure préalable, des pénalités de retard conformément aux dispositions de l'article 168 du Décret n° 2018/366 du 20 juin 2018 portant Code des Marchés publics:

a. Un deux millième (1/2000ème) du montant TTC du marché de base par jour calendaire de retard du premier au trentième jour au-delà du délai contractuel fixé par le marché ;

b. Un millième (1/1000ème) du montant TTC du marché de base par jour calendaire de retard au-delà du trentième jour.

En cas de prolongation des délais par le Maître d'Ouvrage sur demande de l'entreprise, sauf cas de force majeure, les dépenses relatives aux prestations de la Mission de Contrôle seront supportées par l'entreprise.

### Pénalités de retard de remise des documents contractuels

Représentant du Cocontractant : 10 000F/j de retard au-delà de quinze (15) jours à compter à compter de la date de notification de l'ordre de service de démarrage ;

Domicile du Cocontractant : 10 000F/j de retard au-delà de quinze (15) jours à compter à compter de la date de notification de l'ordre de service de démarrage ;

Liste du personnel et du matériel: 20 000F/j de retard au-delà de quinze (15) jours à compter à compter de la date de notification de l'ordre de service de démarrage ;

Assurances : 20 000F/j de retard au-delà de quinze (15) jours à compter de la notification de l'Ordre de service de démarrage.

Cautionnement définitif: 20 000F/j de retard au-delà de vingt (20) jours à compter de la notification de l'Ordre de service de démarrage ;

Programme d'exécution : 50 000F/j de retard au-delà de trente(30) jours à compter de la notification de l'ordre de service de démarrage.

### Pénalités pour défaut d'exécution

- Non remplissage du journal de chantier constaté lors des visites : 10 000F/visite
- Indisponibilité du journal de chantier lors des visites: 20 000F/visite

### Réfections de paiement

Indépendamment des pénalités pour dépassement du délai contractuel, le cocontractant est passible des pénalités particulières suivantes pour inobservation des dispositions du contrat, notamment les réfections des prix et/ou les pénalités applicables en cas de non-conformité :

### Pénalités

Des pénalités sont appliquées dans le cas de non-conformité aux travaux courants de mise à niveau requis.

Il n'est pas prévu de prime en cas d'avance sur le délai contractuel.

Les pénalités cumulés ne pourront dépasser dix pour cent (10 %) du montant du marché Conformément à l'article 169 du Décret n°2018/366 du 20 juin 2018 portant Code des Marchés publics.

Un pourcentage supérieur à dix pour cent (10 %) pourra entraîner la résiliation du marché Conformément à l'article 182 du Décret n°2018/366 du 20 juin 2018 portant Code des Marchés publics.



Il appartient au Cocontractant de rassembler au fur et à mesure de l'exécution des travaux, les pièces justificatives d'un dossier éventuel de demande de remise de pénalités qui ne pourra être prononcée par l'Autorité Contractante qu'après avis technique de l'organisme de la Régulation des Marchés Publics sur proposition du Maître d'Ouvrage.

#### Article 24 : Règlement en cas de sous-traitance (CCAG Article 33)

Les paiements directs de co-traitants sont envisagés sous réserve que le cocontractant ait donné son accord sur les sommes à payer de la sorte.

Tout paiement d'acompte est subordonné à l'exécution des prestations prévues dans le marché, et réceptionnés par l'Administration sous réserve de la preuve de leur paiement par le cocontractant, lorsque ces prestations ont été exécutées par des sous-traitants.

En cas de non-paiement d'un sous-traitant pour des prestations déjà rémunérées par le Maître d'Ouvrage, ce dernier peut prendre à l'encontre du titulaire du marché des mesures coercitives, notamment le paiement direct du sous-traitant.


#### ARTICLE 25 : DECOMPTE FINAL

- 25.1 Après achèvement des travaux et dans un délai maximum d'un (01) mois après la date de réception provisoire, l'entrepreneur établira à partir des constats contradictoires, le projet de décompte final des travaux effectivement réalisés qui récapitule le montant total des sommes auxquelles il peut prétendre du fait de l'exécution du marché dans son ensemble. Ce projet comporte les mêmes parties que les décomptes mensuels et est accompagné des pièces et calculs justificatifs
- 25.2 Le projet de décompte ci-dessus est remis à l'ingénieur dans le délai d'un (01) mois à compter de la date de réception provisoire des travaux. En cas de retard dans la remise de ce projet de décompte final, il est appliqué à l'entrepreneur une pénalité par jour calendaire d'un dix millième (1/10000<sup>e</sup>) du montant de ce décompte. Toutefois cette pénalité est appliquée après une mise en demeure rappelant à l'entrepreneur ses obligations et lui fixant un dernier délai.
- 25.3 L'entrepreneur est lié par les indications figurant au projet de décompte final, sauf sur le montant définitif des intérêts moratoires s'il y a lieu.
- 25.4 Si le projet de décompte final est rectifié par à l'ingénieur et accepté par le Chef de service du marché, il devient alors le décompte final. Ce dernier doit être notifié à l'entrepreneur dans le délai d'un (01) mois à compter de la date de remise du projet de décompte final à l'ingénieur.
- 25.5 L'entrepreneur doit, dans un délai d'un (1) mois suivant la date de cette notification, renvoyer le décompte final revêtu de sa signature, sans ou avec réserves, ou faire connaître les raisons pour lesquelles il refuse de le signer.
- 25.6 Dans le cas où l'entrepreneur signe avec réserve ou ne signe pas le décompte final, les motifs de ce refus ou de ces réserves doivent être exposés par l'entrepreneur dans un mémoire récapitulatif de toutes les réclamations dont il revendique le paiement, accompagné des justificatifs nécessaires, et transmis à l'ingénieur dans le même délai que ci-dessus, sous peine de forclusion.
- 25.7 Le règlement du différend intervient alors suivant les modalités indiquées à l'article 79 du CCAG (Travaux). En cas d'existence d'index non connus lors de l'établissement du décompte final ou d'acceptation d'une réclamation de l'entrepreneur, un additif de régularisation sera ajouté au décompte final.

#### ARTICLE 26 : DECOMPTE GENERAL ET DEFINITIF

26.1. Dans le délai d'un (01) mois suivant la fin de période de garantie qui donne lieu à la réception définitive des travaux, le Chef de service dresse le décompte général et définitif du marché qu'il fait signer contradictoirement par le cocontractant et Le Maître d'Ouvrage. Ce décompte comprend :

- le décompte final.



- le solde,
- la récapitulation des acomptes mensuels.

26.2. Le décompte général, signé par le Maître d'Ouvrage, doit être notifié au cocontractant par ordre de service.

Le cocontractant dispose alors d'un (01) mois à partir de cette notification, pour envoyer le décompte général, sans ou avec réserves, ou faire connaître les raisons pour lesquelles il refuse de le signer.

Si la signature du décompte général est donnée sans réserve, cette acceptation lie définitivement les deux parties, sauf en ce qui concerne les intérêts moratoires s'il y a lieu. Ce décompte devient ainsi le décompte général et définitif du marché.

Si le cocontractant ne renvoie pas le décompte général dans le délai ci-dessus, ce décompte général est réputé être accepté par lui et devient définitif.

La transmission du décompte général et définitif à l'Organisme payeur en vue du paiement est subordonnée au visa préalable du MINMAP. Pour cela, une copie de l'attachement correspondant et tous les décomptes provisoires devront lui être antérieurement transmis ou remis à son représentant sur le site le cas échéant.

## ARTICLE 27 : REGIME FISCAL ET DOUANIER

La Loi n° 2018/012 du 11 juillet 2018 portant régime financier de l'Etat et des autres entités publiques définit les modalités de mise en œuvre du régime fiscal des Marchés Publics. La fiscalité applicable au présent marché comporte notamment :

- des impôts et taxes relatifs aux bénéfices industriels et commerciaux, y compris l'AIR et/ou la TSR qui constitue un précompte sur l'impôt des sociétés ;
- des droits d'enregistrement calculés conformément aux stipulations du code des impôts ;
- des droits et taxes attachés à la réalisation des prestations prévues par le marché :
  - \* des droits et taxes d'entrée sur le territoire camerounais (droits de douanes, TVA, taxe informatique)
  - \* des droits et taxes communaux,
  - \* des droits et taxes relatifs aux prélèvements des matériaux et d'eau.



Ces éléments doivent être intégrés dans les charges que l'entreprise impute sur ses coûts d'intervention et constituer l'un des éléments des sous-détails des prix hors taxes.

Le prix TTC s'entend TVA incluse.

Sauf mention spécifique contraire figurant au Marché, le cocontractant devra supporter et payer tous droits, taxes, impôts et charges lui incombant ainsi qu'à ses sous-traitants en liaison avec les Travaux et Services au Cameroun.

## ARTICLE 28 : TIMBRE ET ENREGISTREMENT DU MARCHE

Sept (07) exemplaires originaux du marché seront timbrés et enregistrés par les soins et aux frais du cocontractant, conformément à la réglementation en vigueur.

Le non-respect du délai réglementaire prévu pour l'enregistrement entraînera les sanctions prévues par le code général des impôts.

Après enregistrement, cinq (05) exemplaires originaux enregistrés du marché devront être retournés à la Direction des Contrats pour ventilation.



## CHAPITRE III EXECUTION DES TRAVAUX


### ARTICLE 29 : CONSISTANCE DES TRAVAUX

#### 29.1 TRAVAUX PREVUS DANS LE MARCHE

##### 29.1.1 Définition des travaux :

Les travaux objet du présent marché sont définis dans le présent Cahier des Clauses Administratives Particulières, dans le Cahier des Clauses Techniques Particulières (CCTP), au Bordereau des Prix unitaires (BPU) et au Devis Quantitatif et Estimatif (DQE). Ils comprennent en particulier les opérations suivantes de construction à effectuer :

- Installation de chantier amené et renli du matériel
- Nettoyage et désherbage
- Remblai provenant d'emprunt
- Mise en forme de la plateforme
- Création des fossés et exutoires
- Ouverture de piste au bulldozer
- Fourniture et pose de buse métallique diam 800
- Puisard en maçonnerie de moellons pour buse métallique diam 800
- Tête en maçonnerie de moellons pour buse métallique diam 800
- Batardeau
- Fouilles pour semelles
- Enracinage (forage des aciers dans la roche)
- Enrochement pour culées et piles\*de pont
- Béton de propreté dosé à  $150\text{kg}/\text{m}^3$
- Béton armé dosé à  $350\text{kg}/\text{m}^3$  a
- Trottoir en béton armé (avec béton de classe R30)
- Béton ordinaire pour étanchéité dosé à  $250\text{kg}/\text{m}^3$
- Maçonnerie de moellon pour culées
- Ralentisseurs de vitesse aux entrées du pont
- Fourniture et pose des IPE 550
- Fourniture et pose des IPE 450 pour entretoise
- Plus-value de transport des matériaux
- Appareils d'arrêt en béton
- Peinture anticorrosive/bitumineuse pour garde-corns
- Travaux en atelier (necage et soudure)
- Boulonnerie
- équivalent
- Coffrage ordinaire type WD 50 ou équivalent
- Coffrage soigné
- gargouilles
- Etudes
- Plan de recollement



- Garantie décennale
- Signalisation et sécurité
- Garde-corps métallique
- Epreuve de chargement
- Panneau de signalisation métallique type A
- Balise en béton armé



·NB : Il est entendu qu'après la signature du marché, la définition des points d'interventions qui sera faite par l'équipe du projet permettra de massifier les interventions sur les points potentiels de rupture de l'ouvrage. Ce sont ces points d'interventions qui seront considérés dans le projet d'exécution des travaux.

Après d'éventuelles réceptions partielles, seront effectuées sur les sections concernées, sur ordre de service signé de l'Ingénieur, des interventions destinées aux prestations de maintien de la circulation par le traitement des bourbiers et des interventions ponctuelles s'il y a lieu pour l'élimination des points critiques de menace de coupure du trafic pendant les grandes saisons des pluies ainsi que la gestion des barrières de pluie.

#### 29.1.2 Protection de l'environnement

Le Cocontractant sera tenu de se conformer aux textes régissant la protection de l'environnement en vigueur dans la République du Cameroun et notamment la loi-cadre n° 096/12 du 05 Août 1996 sur la gestion de l'environnement et la lettre n° 00908/MINTP/DR datant de 1997 du Ministre des Travaux Publics portant publication des Directives pour la prise en compte des impacts environnementaux dans l'entretien routier.

Il devra notamment se conformer aux prescriptions du CCTP (chapitre V) en la matière.

#### 29.1.3 Démolition des ouvrages défectueux et enlèvement des matériaux refusés

Le Maître d'œuvre aura le pouvoir d'ordonner par écrit :

- 1) L'enlèvement du chantier, dans un délai de quarante huit (48) heures, de tous les matériaux réputés non conformes aux exigences du marché et leur remplacement par d'autres matériaux convenables et approuvés après essais de laboratoire ;
- 2) La démolition et la reconstruction correcte de tout ouvrage ou partie d'ouvrage réputé non-conforme aux exigences du marché tant en ce qui concerne le mode d'exécution que les matériaux utilisés.

En cas de non-conformité, les dépenses seront à la charge du Cocontractant. Dans le cas contraire, le Cocontractant sera remboursé des dépenses supplémentaires qu'il aura supportées.

#### 29.1.4 Remise en état des lieux

La remise en état des lieux (route et son environnement, base et installations de chantier, gîtes, déviations, emprunts et gisements, lieux de dépôts de matériaux) comprenant l'enlèvement des installations, matériels, matériaux et débris de chantier, doit être faite dans un délai de trente (30) jours à compter de la réception provisoire et en tout cas avant l'approbation du décompte général et définitif des travaux.

Toutefois, le Maître d'ouvrage se réserve le droit de demander au Cocontractant de laisser sur place les installations qu'elle serait susceptible de ré-utiliser.

### **29.2 MODIFICATION DES OUVRAGES**

Le Maître d'Ouvrage se réserve le droit d'introduire dans les ouvrages, lors de la phase d'exécution, toutes modifications, adjonctions, suppressions d'ouvrages ainsi que les éventuelles suppressions de catégorie de travaux qu'il estimera nécessaire pour la bonne réussite et l'économie des travaux, sans que pour cela le Cocontractant puisse prétendre à quelque compensation ou indemnité que ce soit, en dehors de celles indiquées dans le présent CCAP.

### **29.3 TRAVAUX SUPPLEMENTAIRES - VARIATION DANS LA MASSE DES TRAVAUX ET LA NATURE DES OUVRAGES**

Qu'il s'agisse d'augmentation dans la masse des travaux, ou d'ouvrages non prévus au marché, aucun travail supplémentaire ne pourra être exécuté par le Cocontractant, s'il n'a pas fait au préalable l'objet d'un ordre de service du Maître d'Ouvrage le prescrivant explicitement, en application des dispositions de l'article 130 (5) et (c) du décret N°2018/366 du 20 juin 2018 portant Code des Marchés Publics.

Il sera fait application des prix unitaires du bordereau. Si les travaux supplémentaires comportent de nouveaux prix, la validation de ceux-ci fera l'objet d'un avenant. Est considéré comme nouveau prix, tout prix ne figurant pas dans le Bordereau des prix unitaires ou le détail estimatif du présent marché même si celui-ci a été présenté dans l'offre du Cocontractant.

Les quantités relatives à chacun des prix du Bordereau ainsi que la masse initiale des travaux pourront varier en plus ou moins jusqu'à une limite de vingt cinq pour cent (25%) sans que le Cocontractant puisse prétendre à une indemnité.

Lorsque le dépassement du montant du marché de base est supérieur à vingt cinq pour cent (25%), le Maître d'ouvrage réceptionne les prestations et résilie le marché dans les conditions prévues par la réglementation.

#### 29.4 MATERIAUX

29.4.1 Le Cocontractant utilisera de façon privilégiée les lieux d'extraction mentionnés dans le CCTP ou, s'ils sont insuffisants, recherchera à ses frais les lieux d'extraction des matériaux nécessaires à la réalisation des ouvrages.

29.4.2 Les matériaux seront conformes aux spécifications du CCTP. Ils seront soumis aux essais ou épreuves que le Maître d'œuvre jugera utiles de prescrire suivant les spécifications du marché.

29.4.3 Les moyens de contrôle propres mis en place par le Cocontractant et à ses frais, devront lui permettre, tant sur les lieux d'extraction, de préparation ou de fabrication que sur le chantier de mise en œuvre, d'assurer un contrôle constant, répété et régulier.

#### ARTICLE 30: OBLIGATIONS DU MAITRE D'OUVRAGE (CCAG COMPLETE)

30.1. Le Maître d'Ouvrage est tenu de fournir au prestataire les informations nécessaires à l'exécution de sa mission, et de lui garantir, aux frais de ce dernier, l'accès aux sites des projets.

30.2. Le Maître d'Ouvrage assure au prestataire protection contre les menaces, outrages, violences, voies de fait, injures ou diffamations dont il peut être victime en raison ou à l'occasion de l'exercice des missions.

#### ARTICLE 31 : DELAI D'EXECUTION DU MARCHE

Le délai d'exécution pour la réalisation des travaux est de huit (08) mois.

Ce délai court à compter de la date de notification de l'ordre de service de commencer les travaux.

#### ARTICLE 32 : ROLE ET RESPONSABILITE DU COCONTRACTANT

Le planning détaillé et général d'avancement des travaux sera communiqué par le Cocontractant au Maître d'Œuvre en six (06) exemplaires au début de chaque phase de travaux.

Le Cocontractant a pour mission d'assurer l'exécution des travaux sous le contrôle du Maître d'œuvre et conformément aux règles et normes en vigueur. Il est tenu notamment d'effectuer à ses frais s'il y a lieu, les calculs, essais et analyses, de déterminer, de choisir, d'acheter, et d'approvisionner tous les outillages, matériaux et fournitures nécessaires pour l'exécution des travaux. Il est tenu d'engager tout le personnel utile spécialisé ou non.

Le Cocontractant est responsable vis à vis du Maître d'Ouvrage de la qualité des matériaux et des fournitures utilisés, de leur parfaite adaptation aux besoins du chantier, de la bonne exécution des travaux, des fournitures et des interventions effectuées par les sous-traitants agréés par le Maître d'ouvrage.

Le Cocontractant sera seul et pleinement responsable des accidents et dommages de toute nature qui adviendraient à son personnel, à des tiers, à des agents du Chef de Service, à son matériel, aux réalisations, objet du présent marché, à l'occasion de l'exécution des travaux.

Il a l'obligation de remettre en état les ouvrages détériorés du fait de ses travaux.

Le Cocontractant est tenu de se conformer à la législation en vigueur au Cameroun concernant le respect de l'Environnement. Il devra exécuter tous les travaux spécifiés au CCTP (chapitre V), aux textes et directives mentionnés à l'article 29 du présent CCAP. Il aura notamment l'obligation d'afficher un règlement intérieur à l'Entreprise et prenant en compte les problèmes environnementaux (MST, braconnage,...).

### ARTICLE 33 : MISE A DISPOSITION DES DOCUMENTS ET DU SITE

#### 33.1 PLANS TYPES ET DOCUMENTS

L'exemplaire reproductible des plans figurant dans le Dossier d'Appel d'Offres sera remis par le Chef de service ou le Maître d'Œuvre.

#### 33.2 SITE DES TRAVAUX

Le Maître d'Ouvrage met le site des travaux et ses voies d'accès à la disposition de l'entrepreneur en temps utile et au fur et à mesure de l'avancement des travaux.

Le Cocontractant est réputé avoir visité et examiné l'emplacement des travaux et ses environs, et pris connaissance, avant la remise de son offre des caractéristiques, de l'emplacement et de la nature des travaux à exécuter, de l'importance des matériaux à fournir, des voies et moyens d'accès au chantier, des installations nécessaires. D'une manière générale, il est réputé s'être procuré toutes informations concernant les risques, aléas et circonstances susceptibles d'influencer son offre.

### ARTICLE 34 : ASSURANCES DES OUVRAGES ET RESPONSABILITES CIVILES

34.1 Dans les quinze (15) jours à compter de la notification du marché, et avant tout démarrage des travaux, l'entrepreneur et, le cas échéant, les sous-traitants, devront justifier auprès du Maître d'Ouvrage, sur la demande du Chef de service du marché, des assurances de Responsabilité Civile et tous risques chantiers, garantissant le Maître d'Ouvrage contre toute perte ou dommage survenant aux ouvrages et aux tiers jusqu'à la réception provisoire des travaux ou à l'expiration du délai de garantie si le marché prévoit un tel délai, et des assurances couvrant le cas échéant, la responsabilité décennale. Ces assurances devront être souscrites auprès des Compagnies agréées et installées au Cameroun.

34.2 Aucun règlement à l'exception de l'avance de démarrage ne sera effectué sans présentation d'un certificat d'une compagnie prouvant que le Cocontractant a intégralement réglé les primes ou cotisations relatives aux travaux objet du présent marché.

34.3 Par ailleurs, l'entrepreneur devra, le cas échéant, souscrire les assurances relatives aux responsabilités civiles et dommages aux ouvrages qu'il encourt à compter de l'expiration du délai de garantie, tel que précisé aux articles 70 à 73 du CCAG (Travaux).

### ARTICLE 35 : PIECES A FOURNIR PAR LE COCONTRACTANT

#### 35.1. PROJET D'EXECUTION, PLAN D'ASSURANCE QUALITE ET PLAN DE GESTION ENVIRONNEMENTALE.

Dans un délai maximum de quatorze (14) jours à compter de la notification de l'ordre de service de commencer les travaux, l'entrepreneur soumettra, en six (06) exemplaires, à l'approbation du Chef de service après avis du Maître d'Œuvre et de l'Ingénieur le projet d'exécution des travaux, son calendrier d'approvisionnement, son projet de Plan d'Assurance Qualité (PAQ) et son Plan de Gestion Environnementale, le cas échéant.

Ce programme sera exclusivement présenté selon les modèles fournis

Deux (2) exemplaires de ces pièces lui seront retournés dans un délai de quinze (15) jours à partir de leur réception avec:

- Soit la mention d'approbation " BON POUR EXECUTION";
- Soit la mention de leur rejet accompagnée des motifs du dit rejet.

L'entrepreneur disposera alors de huit (8) jours pour présenter un nouveau projet. Le Chef de Service



disposera alors d'un délai de cinq (5) jours pour donner son approbation ou faire d'éventuelles remarques. Les délais d'approbation du projet d'exécution sont suspensifs du délai d'exécution.

L'approbation donnée par le Chef de Service n'atténuera en rien la responsabilité de l'entrepreneur. Cependant les travaux exécutés avant l'approbation du programme ne seront ni constatés ni rémunérés sauf s'ils ont été expressément ordonnés. Le planning actualisé et approuvé deviendra le planning contractuel.

a. L'entrepreneur tiendra constamment à jour, sur le chantier, un planning des travaux qui tiendra compte de l'avancement réel du chantier. Des modifications importantes ne pourront être apportées au programme contractuel qu'après avoir reçu l'accord du Chef service du Marché. Après approbation du programme d'exécution par le Chef service du Marché, celui-ci le transmettra dans un délai de cinq (05) jours au Maître d'Ouvrage, sans effet suspensif de son exécution. Toutefois, s'il est constaté des modifications importantes dénaturant l'objectif du marché ou la consistance des travaux, le Maître d'Ouvrage retournera le programme d'exécution accompagné des réserves à lever dans un délai de quinze (15) jours à compter de sa date de réception.

b. Le Plan de Gestion Environnemental fera ressortir notamment les conditions de choix des sites techniques et de base vie, les conditions d'emprunt de sites d'extraction et les conditions de remise en état des sites de travaux et d'installation.

c. L'entrepreneur indiquera dans ce programme les matériels et méthodes qu'il compte utiliser ainsi que les effectifs du personnel qu'il compte employer.

d. L'agrément donné par le Chef de Service ne diminue en rien la responsabilité de l'entrepreneur quant aux conséquences dommageables que leur mise en œuvre pourrait avoir tant à l'égard des tiers qu'à l'égard du respect des clauses du marché.

## 35.2 PROJET D'EXECUTION

35.2.1 Dans un délai de vingt (20) jours à compter de la notification de l'ordre de service de commencer les travaux, l'avant-projet d'exécution (APE) des travaux sera validé par l'Ingénieur après les étapes ci-dessous :

- a) Saisine du Cocontractant par le Maître d'œuvre et organisation de la visite détaillée de l'Ouvrage : six (6) jours ;
- b) Présentation de l'avant-projet d'exécution au Maître d'œuvre : six (6) jours ;
- c) Validation ou rejet par l'Ingénieur de l'APE : trois (3) jours ;
- d) Validation par l'Ingénieur de l'APE corrigé : cinq (5) jours ;



35.2.2 Cet avant-projet sera exclusivement présenté selon les modèles fournis et faisant ressortir au minimum les éléments suivants par phase et par nature de travaux (cartonnage et travaux d'ouvrages d'arts) :

- La liste du personnel d'encadrement accompagnée des copies certifiées conformes par les autorités compétentes du diplôme le plus élevée, de leurs CV et de l'Attestation d'inscription à l'Ordre National des Ingénieurs du Génie Civil (ONIGC) pour le Conducteur des Travaux ;
- La copie de l'engagement sur l'honneur à mobiliser le matériel nécessaire à l'exécution des travaux, fournie dans son offre ;
- Les schémas itinéraires ;
- Le processus et les méthodes d'exécution envisagées avec les prévisions d'emploi du personnel, du matériel et des matériaux ;
- La description des installations de chantier envisagées ;
- Le planning de mobilisation des matériels en adéquation avec le planning d'exécution des travaux ;


- Le planning graphique des travaux, valorisé par tâche et par mois, et pour chaque tronçon, permettant au cours de ceux-ci de comparer l'avancement réel à celui prévu ;
- Les plans de principes d'exécution des ouvrages;
- Les travaux que le Cocontractant fera exécuter par des sous-traitants (s'il y a lieu).
- Les plans de signalisation temporaire suivant les types des travaux retenus (dispositifs de sécurité à mettre en place pour la signalisation des travaux à exécuter)
- Une note sur le fonctionnement du laboratoire (locaux, matériel, personnel...);
- Une note sur les essais géotechniques (moyens, méthodes d'investigation, programme...);
- Un mémoire sur les dispositions relatives à la préservation de l'environnement.

A défaut de transmettre dans un délai de dix (10) jours après la visite détaillée de l'ouvrage, l'avant-projet d'exécution au Maître d'œuvre, l'entreprise sera passible, après mise en demeure préalable, d'une pénalité correspondant à 1/2000<sup>ème</sup> du montant TTC de son contrat.

35.2.3 Après la validation de l'avant-projet, l'entreprise dispose de cinq (05) jours pour établir le projet d'exécution définitif des travaux et le soumettre à l'approbation de l'Ingénieur après avis du Maître d'œuvre.

L'ingénieur dispose de deux (02) jours pour l'approbation du document.

Une copie de l'Avant-projet validé et une copie du projet d'exécution approuvé doivent être transmises au Chef de service.



35.2.4 L'approbation donnée par l'Ingénieur n'atténuera en rien la responsabilité du Cocontractant. Cependant les travaux exécutés avant l'approbation du projet d'exécution, en cas de non-conformité au projet d'exécution approuvé, ne pourront pas faire l'objet de paiement ou de réclamation de la part du Cocontractant.

35.2.5 Le Cocontractant tiendra constamment à jour sur le chantier, un planning des travaux réalisés qui rendra compte de l'avancement du chantier. Des modifications importantes ne pourront être apportées au programme prévisionnel qu'après avoir reçu l'accord du Chef de Service.

### 35.3 PLANS ET DOCUMENTS D'EXECUTION (CALCUL ET DESSINS)

35.3.1 Les plans de détails et autres documents nécessaires à l'exécution des travaux, seront établis par le Cocontractant sur la base des plans et documents fournis dans le DAO.

35.3.2 Ils seront soumis au Maître d'œuvre dans un délai d'au moins dix (10) jours avant tout commencement d'exécution des travaux correspondants. Les notes de calcul seront vérifiées et complétées s'il y a lieu, par le Cocontractant qui les remettra au Maître d'œuvre au moins huit (08) jours avant l'exécution des travaux correspondants. Le Maître d'œuvre dispose d'un délai de sept (07) jours pour faire part au Cocontractant de ses observations et remarques. Passé ce délai, le visa du Maître d'œuvre est réputé donné.

35.3.3 Le visa du Maître d'œuvre n'atténuera en rien la responsabilité du Cocontractant pour la conception des ouvrages et l'exécution des travaux correspondants.

35.3.4 Avant la réception provisoire, le Cocontractant remettra au Maître d'œuvre trois (03) exemplaires des plans de récolement des travaux réellement exécutés dont un original reproductible.

## ARTICLE 36 : ORGANISATION ET SECURITE DES CHANTIERS

### 36.1 ACCES AU CHANTIER

36.1.1 Le Maître d'œuvre et toute personne autorisée par lui devront à tout moment avoir accès aux travaux, au chantier, aux ateliers et tous les lieux de travail, ainsi qu'aux emplacements d'où proviennent les matériaux, produits manufacturés, et outillages utilisés pour les travaux.

36.1.2 Par ailleurs dans le cadre de la mission de vérification de réflectivité des travaux, les représentants dûment mandatés des organismes chargés des paiements doivent avoir accès au chantier et à toutes les informations nécessaires à l'accomplissement de cette mission.

Le Cocontractant devra accorder toutes les facilités voulues pour permettre ces accès en toute liberté.

## 36.2 SECURITE DE CHANTIER

### 36.2.1 Panneaux d'identification de chantier

Les panneaux d'identification ou d'annonce de chantier, seront placés au début et à la fin de chaque tronçon, et devront être mis en place dans un délai maximum d'un mois après l'ordre de service de démarrer les travaux.

### 36.2.2 Signalisation des travaux

La signalisation des travaux doit être conforme au plan de signalisation temporaire validé dans le projet d'exécution. Elle est réalisée sous le contrôle du Maître d'œuvre par le Cocontractant, ce dernier ayant à sa charge la fourniture et la mise en place des panneaux et des dispositifs de signalisation, sauf stipulation différente au marché.

Le Cocontractant aura la charge de fournir et d'entretenir à ses frais tous dispositifs d'éclairage, de protection, de clôture et de gardiennage qui s'avéreront nécessaires à la bonne exécution des travaux ou qui seront exigés par le Maître d'œuvre.

Le Cocontractant sera personnellement responsable de toutes les conséquences directes ou indirectes d'une carence de la signalisation ou de l'entretien des ouvrages provisoires nécessaires au maintien de la circulation.

Tous les frais entraînés par la signalisation routière propre au chantier sont à la charge de l'entrepreneur. Celui-ci restera seul et entièrement responsable de tous les accidents ou dommages causés aux tiers, au cours de l'exécution des travaux par le fait de son matériel ou d'erreurs et d'omissions concernant la signalisation.

### 36.2.3 Travail de nuit, des jours fériés et des dimanches.

Les travaux, , ne pourront se poursuivre ni la nuit, ni les dimanches, ni les jours fériés sans l'autorisation écrite préalable de l'Ingénieur.

## 36.3 DOMMAGES AUX PROPRIETAIRES DANS L'EMPRISE DES TRAVAUX

Les indemnités qui découlent des expropriations des cultures qui seront nécessaires hors de l'emprise de la route (carrières et emprunts, accès aux carrières et aux emprunts inclus) seront à la charge du Cocontractant. Celui-ci sera tenu de provoquer avant exécution des travaux, la reconnaissance contradictoire des cultures et propriétés, qui seront évaluées en accord avec l'Ingénieur et les autorités administratives locales.

## 36.4 SUJETIONS RESULTANT DU VOISINAGE D'AUTRES CHANTIERS

Le Cocontractant devra prendre en compte toutes les mesures nécessaires pour n'apporter aucune entrave à l'exécution des travaux d'autres entreprises. Il devra laisser circuler le matériel de ces entreprises sur ou sous les ouvrages déjà faits partout où le Maître d'œuvre jugera que l'établissement de voies indépendantes ne sera pas possible, sans qu'il puisse prétendre à une quelconque indemnité ou à une prolongation des délais.

## 36.5 MAINTIEN DE LA CIRCULATION

36.5.1 Le Cocontractant devra prendre toutes les dispositions nécessaires pour que le maintien de la circulation soit assuré pendant toute la durée des travaux. Il ne pourra se prévaloir des sujétions qui en résulteraient pour éluder les obligations de son marché, ni pour soulever une quelconque réclamation, sauf en cas de force majeure: le coût de cette disposition étant compris dans le prix d'installation de chantier.



36.5.2 Le Cocontractant saisira le Maître d'œuvre qui informera l'autorité administrative territorialement compétente pour la prise d'un acte réglementaire en cas d'interruption de la circulation tout le long des itinéraires déviés. Cette saisine devra se faire au moins quatorze (14) jours avant.

#### ARTICLE 37 : IMPLANTATION DES OUVRAGES

37.1 Le Maître d'œuvre notifiera par écrit à l'entrepreneur dans un délai de huit (08) jours avant implantation des ouvrages, le cas échéant, les points et niveaux de base qui ont été établis.

37.2 A partir de ces points et niveaux de base, l'entrepreneur sera responsable de la bonne implantation des ouvrages et prendra les frais y afférents à sa charge.

37.3 Ces opérations feront l'objet d'un procès-verbal établi contradictoirement entre l'entrepreneur et le Maître d'œuvre. Si en cours de travaux, une erreur apparaissait dans les implantations, niveaux, alignements ou dimensions d'une partie quelconque des ouvrages, l'entrepreneur devra procéder à ses frais à la rectification correspondante. La vérification de toute implantation, alignement, ou niveau par le Maître d'œuvre ne saurait relever le Cocontractant de ses obligations. L'entrepreneur devra soigneusement protéger tous repères, jalons, bornes, piquets et autres éléments contribuant à l'implantation des ouvrages. Il devra les rétablir ou les remplacer à ses frais en cas de besoin.

#### ARTICLE 38 : SOUS-TRAITANCE

Les prestations objet de sous-traitance doivent prioritairement être accordées aux Petites et Moyennes Entreprises nationales dont cinquante-un (51)% au moins du capital est détenu par les nationaux, et en cas d'insuffisance ou de carence, aux PME et Grandes Entreprises dont trente-trois pour cent (33%) au moins du capital est détenu par les nationaux

Dans le cas où le montant d'une prestation à sous-traiter est supérieur ou égal à dix pour cent (10%) du montant total du marché, le soumissionnaire est tenu de joindre à son offre les documents permettant d'évaluer la capacité technique et financière de l'entreprise sous-traitante

Les modalités d'agrément et de paiement des sous-traitants se feront conformément aux dispositions de l'article 134 du Décret n° 2018/366 20 juin 2018 portant Code des Marchés Publics.

#### ARTICLE 39 : LABORATOIRE DE CHANTIER ET ESSAIS

39.1 Le Cocontractant est tenu d'avoir sur le chantier son propre laboratoire permettant d'exécuter tous les essais d'identification et d'étude des matériaux définis dans le CCTP. Le personnel et le matériel de ce laboratoire doivent recevoir l'agrément du Maître d'œuvre du marché dans un délai de sept (07) jours dès réception de la demande.

Il sera tenu de fournir avant toute mise en œuvre, un dossier complet prouvant que le matériau satisfait aux conditions du CCTP.

39.2 Le Cocontractant est tenu d'exécuter tous les essais et contrôles nécessaires à la bonne exécution des ouvrages tels qu'ils sont définis dans le CCTP.

39.3 Les frais inhérents à ces essais et contrôles sont à la charge du Cocontractant.

#### ARTICLE 40 : JOURNAL ET REUNIONS DE CHANTIER

##### 40.1 JOURNAL DE CHANTIER

40.1.1 C'est un document contradictoire unique. Ses pages sont numérotées et visées. Aucune page ne doit être enlevée. Les parties raturées sont signalées en marge pour validation

40.1.2 Le journal de chantier sera tenu par le Cocontractant et mis à la disposition du Maître d'œuvre et de ses représentants.

Y seront consignés pour chaque jour de travail :

- les conditions atmosphériques ;
- les matériels utilisés ;

- les matériaux mis en œuvre ou livrés sur le chantier ; les résultats des essais in-situ ; les constats des travaux exécutés ;
- les incidents ou détails de toutes sortes présentant quelques intérêts du point de vue de la tenue ultérieure des ouvrages, de la durée réelle des travaux ;

Etc

40.1.3 Le Cocontractant pourra y consigner quotidiennement les incidents ou observations susceptibles de donner lieu à une réclamation de sa part.

40.1.4 Le journal sera signé contradictoirement par le Maître d'œuvre et le Conducteur des Travaux à chaque visite de chantier.

40.1.5 Pour toute réclamation éventuelle du Cocontractant, il ne pourra être fait état que des événements ou documents mentionnés en temps voulu au journal de chantier.

## 40.2 REUNIONS DE CHANTIER


40.2.1 Des réunions de chantier auront lieu hebdomadairement à un jour fixé contradictoirement par le Maître d'œuvre et le Cocontractant.

40.2.2 La participation du Conducteur des Travaux aux réunions du chantier est obligatoire.

40.2.3 Les réunions de chantier feront l'objet d'un procès-verbal signé par tous les participants.

40.2.4 Le procès verbal de réunion devra préciser :

- les travaux exécutés au cours de la semaine ;
- le taux global d'avancement des travaux ;
- le taux global des paiements en cours ;
- le taux global de consommation des délais ;
- la situation du personnel et du matériel sur le chantier ;
- la qualité des travaux réalisés ;
- les approvisionnements des matériaux sur le chantier
- les travaux programmés au cours de la semaine suivante (planning hebdomadaire) ;
- les documents remis ou reçus par le Cocontractant ; les éventuelles difficultés rencontrées ;
- les recommandations générales ;
- etc.



## ARTICLE 41 : UTILISATION DES EXPLOSIFS

Sans objet.

## CHAPITRE IV : DE LA RECEPTION DES TRAVAUX

### ARTICLE 42 : RECEPTION PROVISOIRE

La réception provisoire sera accordée à la fin de l'exécution desdits travaux. A cet effet, l'entrepreneur est tenu de faire connaître par écrit au Chef de service du marché au plus tard trente (30) jours avant l'expiration du délai contractuel d'exécution des travaux, ou la date prévisionnelle d'achèvement des travaux, la date à laquelle il souhaite que soit réceptionné ces travaux.

#### 42.1 OPERATIONS PREALABLES A LA RECEPTION

42.1.1 Avant la réception provisoire des travaux, le Cocontractant demande par écrit au Maître d'Ouvrage avec copie à l'Ingénieur et l'organisme payeur, l'organisation d'une visite technique préalable à la réception.

Cette visite comporte entre autres opérations :

- la reconnaissance qualitative et quantitative des ouvrages exécutés ;
- les épreuves éventuellement prévues par le CCTP ;
- la constatation éventuelle de l'inexécution des prestations prévues au marché ;
- la constatation du repliement des installations de chantier et la remise en état des lieux ;
- les constatations relatives à l'achèvement des travaux ;
- les constatations des quantités des travaux effectivement réalisés ;
- la remise des projets de plan de récolement.

42.1.2 Ces opérations font l'objet d'un procès verbal et d'un rapport détaillés dressé sur le champ et signé par le Maître d'œuvre, l'Ingénieur et contresigné par le Cocontractant.

42.1.3 Dans un délai de sept (07) jours suivant la date du procès-verbal, le Maître d'œuvre fait connaître à l'entrepreneur s'il a ou non proposé au Chef de service du marché de prononcer la réception des ouvrages et dans l'affirmative, la date d'achèvement des travaux qu'il a proposé de retenir ainsi que les réserves dont il a éventuellement proposé d'assortir la réception.

#### 42.2 COMMISSION DE RECEPTION PROVISOIRE

42.2.1 La Commission de réception provisoire sera composée des membres suivants :

1. Le Maître d'Ouvrage ou son représentant, Président ;
2. Le Chef de Division des Ouvrages d'art, Membre ;
3. Le Directeur des Contrats, Membre ;
4. Le Chef de Service du Marché , membre ;
5. L'Ingénieur du Marché , membre ;
6. Un représentant du Ministère des Marchés Publics : Observateur ;
7. Maîtrise d'œuvre, rapporteur ;
8. Le Cocontractant ou son représentant, Invité.

42.2.2 Les membres ci-dessus cités et le Cocontractant sont convoqués, par courrier du Maître d'Ouvrage, pour prendre part à la réception au moins dit (10) jours avant la date de la réception. Il sera joint aux convocations le rapport et les procès-verbeaux des opérations préalables.

Le Cocontractant est tenu d'y assister (ou de s'y faire représenter). Il assiste à la réception en qualité d'observateur. Son absence équivaut à l'acceptation sans réserve des conclusions de la commission de réception.



42.2.3 La Commission après visite du chantier examine le rapport ou le procès-verbal des opérations préalables à la réception et procède à la réception provisoire des travaux s'il y a lieu.

Celle-ci fera l'objet du procès verbal de réception provisoire signé séante tenante par au moins deux tiers (2/3) des membres de la commission dont le président.

42.2.4 Ce procès-verbal de réception provisoire fixe la date d'achèvement des travaux à partir de laquelle courent les divers délais de garantie.

42.2.5 Dans le cas où les travaux ne peuvent pas être réceptionnés, notification est faite à l'entrepreneur, par voie d'ordre de service signé par le Maître d'Ouvrage, des omissions, imperfections ou malfaçons constatées qui rendent impossible la réception. Cet ordre de service met en demeure le Cocontractant de terminer les Ouvrages incomplets ou de remédier aux imperfections et malfaçons dans un délai déterminé, sans préjudice de l'application des dispositions de l'article 77 du CCAG (Travaux).

Lorsque l'entrepreneur estime que les ouvrages sont terminés, il doit à nouveau demander au Maître d'Œuvre du marché, la réception provisoire. Passé le délai indiqué dans l'ordre de service, le Chef de service du marché peut faire procéder, par un autre entrepreneur conformément à la réglementation en vigueur, à l'exécution des travaux nécessaires, aux torts, frais, risques et périls du Cocontractant.

#### 42.3 RECEPTION PARTIELLE

42.3.2 En cas de force majeure conduisant à l'interruption des travaux ayant leur achèvement, le Maître d'Ouvrage peut procéder, si le Cocontractant en fait la demande, à des réceptions partielles des ouvrages déjà réalisés. Dans les deux cas, la commission chargée de ces réceptions partielles sera la même que celle devant effectuer la réception provisoire. Un procès-verbal de réception partielle sera rédigé et signé par toutes les parties.

42.3.3 En cas de réceptions provisoires partielles, le délai de garantie court à compter de la date de la dernière réception partielle.

#### 42.4 PRISE DE POSSESSION DES OUVRAGES

Toute prise de possession des ouvrages par le Chef de service du marché doit être précédée de leur réception. Toutefois, s'il y a urgence, la prise de possession peut intervenir antérieurement à la réception, sous réserve de l'établissement préalable d'un état des lieux contradictoire.

#### ARTICLE 43 : DOCUMENTS A FOURNIR

43.1 Le Cocontractant remettra au Maître d'Œuvre dans les trente (30) jours suivant la date du procès-verbal de réception provisoire pour l'ensemble des ouvrages, le plan de récolement.

43.2 La non fourniture de ce plan de récolement dans le délai imparti peut donner lieu à une retenue de dix pour cent (10%) sur le montant du cautionnement définitif.

#### ARTICLE 44 : DELAI DE GARANTIE ET ENTRETIEN PENDANT LA PERIODE DE GARANTIE.

##### 44.1 DELAI DE GARANTIE

44.1.1 Le délai de garantie des travaux est fixé à un (01) an.

44.1.2 Le délai de garantie court à compter de la date d'achèvement des travaux précisée dans le procès verbal de réception provisoire (article 157.2.).

##### 44.2 ENTRETIEN PENDANT LA PERIODE DE GARANTIE

44.2.1 Pendant la période de garantie, le Cocontractant devra exécuter à ses frais et en temps utile, tous les travaux nécessaires pour remédier aux désordres relevant des malfaçons, qui apparaîtraient dans les ouvrages.

44.2.2 Le Cocontractant sera responsable envers le Maître d'Ouvrage de tous les désordres survenus.

exceptés ceux relevant d'une usure normale causée par la circulation. même si ceux-ci n'ont pas été signalés par le Chef de Service.

- 44.2.3 Si après réception provisoire, le Cocontractant ne s'est pas conformé dans un délai de quinze (15) jours, aux prescriptions d'un ordre de service concernant les réparations ou réfections éventuelles, le Chef de service du marché sera en droit de les faire exécuter par ses propres ouvriers ou par un autre entrepreneur et d'en recouvrer le montant aux dépens du Cocontractant par déduction sur toutes sommes dues ou à devoir à ce dernier dans le cadre du marché.

## ARTICLE 45 : RECEPTION DEFINITIVE

La réception définitive s'effectuera dans un délai maximal de quinze (15) jours à compter de l'expiration du délai de garantie. Toutefois, l'usure de la chaussée sera prise en compte à la réception définitive des travaux.

### 45.1 OPERATIONS PREALABLES A LA RECEPTION DEFINITIVE

- 45.1.1 Avant la réception définitive, le Cocontractant demande par écrit à l'Ingénieur, , l'organisation d'une visite technique préalable à la réception.
- 45.1.2 La commission, en plus des opérations prescrites pour la réception provisoire, s'assurera que tous les points à examiner à la réception définitive ont été réalisés.
- 45.1.3 Ces opérations font l'objet d'un procès verbal dressé sur le champ et signé par l'Ingénieur et contresigné par le Cocontractant.
- 45.1.4 Au terme de cette visite préalable à la réception, l'Ingénieur spécifie les éventuelles réserves à lever et les travaux correspondants à effectuer avant la date de la réception définitive, qui sera fixée par le Chef de service en accord avec l'ingénieur et le Maître d'œuvre.

### 45.2 COMMISSION DE RECEPTION DEFINITIVE

- 45.2.1 La procédure de réception est la même que celle de la réception provisoire.

La composition de la commission est la même que celle de la réception provisoire à l'exception de la Maîtrise d'œuvre qui ne sera pas convié, dans ce cas l'Ingénieur du Marché est Rapporteur.

- 45.2.2 Les membres ci-dessus cités et le Cocontractant sont convoqués, par courrier du Maître d'Ouvrage, pour prendre part à la réception définitive, au moins sept (07) jours avant la date de la réception.

L'absence du Cocontractant équivaut à l'acceptation sans réserve des conclusions de la commission de réception.

- 45.2.3 Avant de prononcer la réception définitive, la Commission vérifiera, par tous les moyens à sa disposition, que les clauses contractuelles ont été entièrement respectées et que le Cocontractant s'est honorablement acquitté des tâches prescrites pour la période de garantie.


- 45.2.4 A l'issue de la séance de Commission, l'Ingénieur dresse un procès-verbal de réception définitive qui est signé séance tenante par au moins deux tiers (2/3) des membres de la commission dont le président.

## CHAPITRE IV : CLAUSES DIVERSES

### ARTICLE 46 : RESILIATION DU MARCHÉ

Le marché peut être résilié de plein droit par le Maître d'Ouvrage, comme prévu au Titre V, Chapitre I, Section II, Sous-Section I du décret n°2018/366 du 20 juin 2018 portant Code des Marchés publics et également dans les conditions stipulées aux articles 74, 75 et 76 du Cahier des Clauses Administratives Générales applicables aux Marchés des Travaux, notamment dans l'un des cas de :

- décès du titulaire du Marché. Dans ce cas, le Maître d'Ouvrage peut, s'il y a lieu, autoriser que soient





acceptées les propositions présentées par les ayant-droits pour la continuation des prestations :

- faillite du titulaire du marché. Dans ce cas, le Maître d'Ouvrage peut accepter s'il y a lieu, des propositions qui peuvent être présentées par les créanciers pour la continuation des prestations ;
- liquidation judiciaire, si le co-contractant de l'Administration n'est pas autorisé par le tribunal à continuer l'exploitation de son entreprise ;
- en cas de sous-traitance, de cotraitance ou de sous-commande sans autorisation préalable du Maître d'Ouvrage ou du Maître d'Ouvrage Délégué ;
- défaillance du co-contractant de l'Administration dûment constatée et notifiée à ce dernier par le Maître d'Ouvrage ou du Maître d'Ouvrage Délégué ;
- non-respect de la législation ou de la réglementation du travail ;
- variation importante des prix dans les conditions définies par le cahier des clauses administratives générales, suite à la modification des conditions économiques ou des quantités initiales du marché ;
- manœuvres frauduleuses et corruption dûment constatées.

Le marché peut également être résilié dans les cas suivants :

- Retard de plus de trente (30) jours calendaires dans l'exécution d'un ordre de service ou arrêt injustifié des travaux de plus de sept (07) jours calendaires ;
- Pénalités cumulées dépassant 10 % du montant T.T.C. du Marché de base et ses éventuels avenants;
- Refus de la reprise des travaux mal exécutés ;
- Défaillance du cocontractant.



#### ARTICLE 47 : CAS DE FORCE MAJEURE

- 47.1 Les cas de force majeure seront constatés conformément aux dispositions de l'article 75 du CCAG (Travaux).
- 47.2 Il appartient au Maître d'ouvrage d'apprécier le caractère de force majeure et les preuves fournies par le Cocontractant.

#### ARTICLE 48 : DIFFERENDS ET LITIGES

Les différends ou litiges nés de l'exécution du présent marché peuvent faire l'objet d'un règlement à l'amiable.


A défaut du règlement amiable, tout différend découlant du Marché sera porté devant la juridiction camerounaise compétente, conformément aux dispositions de l'Article 187 (2) du Décret N° 2018/366 du 20 juin 2018 portant Code des Marchés Publics.

#### ARTICLE 49 : EDITION ET DIFFUSION DU MARCHE

- 49.1 La rédaction et la mise en forme des documents constitutifs du Marché sont assurées par le Maître d'ouvrage.
- 49.2 Vingt (20) exemplaires du présent Marché seront édités par les soins du Cocontractant et fournis au Maître d'Ouvrage. Sa diffusion est assurée par le Maître d'Ouvrage.

#### ARTICLE 50 ET DERNIER : ENTREE EN VIGUEUR DU MARCHÉ

Le présent marché ne deviendra définitif qu'après sa signature par Le Maître d'Ouvrage. Il entrera en vigueur dès sa notification au Cocontractant.



**PIECE 15 : CAHIER DES CLAUSES TECHNIQUES  
PARTICULIERES (CCTP)**

# CAHIER DES CLAUSES TECHNIQUES PARTICULIERES

## Table des Matières

I.	INDICATIONS GENERALES .....	90
I-1-	objet du present document .....	90
I-2.	CONSISTANCE DES TRAVAUX .....	90
I.3.	Description des travaux .....	90
I.4.	PROVENANCE, QUALITE ET PREPARATION DES MATERIAUX .....	91
ii :	PROTECTION DE L'ENVIRONNEMENT .....	161
ii.1.	Installation de chantier.....	161
ii.2.	Ouverture de carriere, gite ou emprunt temporaire .....	161
ii.3.	utilisation de carriere, gite ou emprunt classe permanent .....	162
ii.4.	controle de la vegetation.....	162
ii.5.	Chargement Et Transport Des Matériaux D'apport Et De Matériel .....	163
ii.6.	Sanctions Et Pénalités.....	163



# 1. INDICATIONS GENERALES

## I-1- OBJET DU PRESENT DOCUMENT

Le présent Cahier des Clauses Techniques Particulières (CCTP) concerne l'exécution en procédure d'urgence des travaux de construction des ouvrages d'art :



## I-2. CONSISTANCE DES TRAVAUX

Les travaux ont pour objet :

Les travaux comprennent notamment :


1. La construction d'un Pont Béton Armé de 25 m de long de 2 Travées avec les caractéristiques suivantes :
  - pont en béton armé avec 5 poutres préfabriquées de portée 12 mètres entre axes et de hauteur à dimensionner.
  - la dalle en béton d'épaisseur : min 20 cm et max 25 cm.
  - les piles type colonnes (02) en béton armé sont de forme circulaire et coiffées par un chevêtre.
  - les culées sont en béton armé de forme rectangulaire avec des murs en retour et mur fronts.
2. L'aménagement des voies d'accès au pont sur 25 km, sur le tronçon de route Ndobian – Mbiam:

## I.3. DESCRIPTION DES TRAVAUX

Ils comprennent toutes les opérations nécessaires à la mise en exécution de ces travaux y compris la mise en service de déviations de la circulation en cas de besoin et comportent :

- INSTALLATIONS (Les installations de chantier sont définies à l'article 1 du chapitre III "mode d'exécution")
  - Installation et repli de l'entreprise
  - Installation de chantier
  - Amené et repli du matériel
- DEGAGEMENT DES EMPRISES
  - Débroussaillage et nettoyage de l'emprise des travaux
  - Aménagement des accès sur 25 km
  - Reprofilage Compactage y compris fossés et exutoires
  - Couche de roulement en Latérite ou pouzzolane
- TERRASSEMENTS GENERAUX
  - Remblai provenant d'emprunt
  - Réglage et compactage de la plateforme
  - Provision pour plus-value de transport (au-delà d'une distance maximale d'approvisionnement de 15 km pour les matériaux sable, agrégats et emprunts latéritiques)
- OUVRAGES DE PROTECTION
  - Perré Maçonnés
- OUVRAGES D'ART
  - Appuis (piles, culées et fondations)
  - Fouille en terrain meuble
  - Fouille en terrain rocheux
  - Remblaiement des fouilles
  - Coffrage ordinaire
  - Coffrage fin
  - Gros béton sous semelles de culées et piles
  - Béton armé pour semelles, culées, piles (avec béton de classe B25)
  - Badigeonnage des parties enterrées

- Enrochements 50/200 Kg
- Enracinage (forage des aciers dans la roche)
- Remblai contigu aux ouvrages
- Tablier
- Coffrage fin
- Echafaudages
- Béton armé (avec béton de classe B30)
- Superstructure
- Trottoir en béton armé (avec béton de classe B30)
- Equipement et divers
- Appareil d'appui en Elastomère frette
- Gargouilles de tablier
- Fourreau en PVC (diamètre 150mm)
- Joint léger de trottoir type CIPEC
- Joint de chaussée type WD 50 ou équivalent
- Barrière BN4



➤ **SIGNALISATION ET EQUIPEMENTS**

- Signalisation verticale
- Panneaux de police double (Gamme normale)
- Panneaux directionnels sur trottoirs et îlots

➤ **ETUDES TECHNIQUES D'EXECUTION ET ENVIRONNEMENTALES**

- Etudes d'exécution
- Suivi topographique
- Etude géotechniques, hydrauliques et hydrologiques
- Dossier de recolement
- Plan de gestion environnemental (RE+PGE)
- Garantie décennale

#### 1.4. PROVENANCE, QUALITE ET PREPARATION DES MATERIAUX

##### Généralités

##### Origine des matériels, matériaux et fournitures

Les origines des matériels, matériaux et fournitures nécessaires à l'exécution du marché devront être conformes aux prescriptions du présent C.C.T.P. "Ouvrage d'Art" (Cahier des Clauses Techniques Particulières). En outre, lorsque cela est stipulé dans les articles ci-après, Le Cocontractant devra fournir la fiche de fourniture des matériaux et indiquer leur lieu exact de stockage.

Le Cocontractant ne pourra modifier l'origine d'une des fournitures ci-après qu'avec l'acceptation du Maître d'Œuvre.

##### Provenance des matériaux

La fourniture de tous les matériaux destinés à l'exécution du présent marché incombe au Cocontractant qui devra soumettre leur provenance à l'agrément du Maître d'Œuvre avant leur mise en œuvre, ceci en temps utile pour respecter le délai contractuel d'exécution.

Le Maître d'Œuvre disposera de 15 jours pour formuler une réponse sur toutes demandes d'approbation concernant la provenance des matériaux.

Les matériaux pour remblais proviendront en priorité des déblais et fouilles voisins, dans la mesure où leur qualité le permettra.

Les matériaux d'extraction tel que remblais d'emprunt, sables et granulats pour mortiers et béton, proviendront de carrières ou d'emprunts proposés par le Cocontractant à l'agrément du Maître d'Œuvre. Aussi, les sables pourront provenir du lit de la rivière d'un endroit assez éloigné du pont et agréé par le Maître d'Œuvre.

Ce dernier pourra retirer son agrément s'il estime que le gisement ne donne plus des matériaux de qualité convenable.

Les agrégats pour mortiers et béton proviendront d'une installation de concassage agréée par le Maître d'Œuvre ; le

fournisseur devra en outre garantir un fuseau de régularité pour chaque classe granulaire.

De même, les limites de variation des valeurs obtenues pour les essais caractérisant la propreté et la dureté seront soumises à l'appréciation du Maître d'Œuvre.

L'approbation par le Maître d'œuvre des matériaux et de leur provenance ne dégagera en rien la responsabilité de le Cocontractant qui restera seule engagée quant à la qualité et à la quantité des matériaux à fournir.

#### Armatures pour béton armé

Les armatures à haute adhérence et les ronds lisses seront conformes au texte du fascicule 4 titre 1er du C.C.T.G. Ils devront satisfaire aux normes françaises visées au commentaire de l'article 61.1 du fascicule 65A du C.C.T.G.

Le Cocontractant devra fournir au Maître d' tous les certificats authentifiant l'origine et la classe des aciers approvisionnés.

#### Ronds lisses (Norme NFA 35-015)

##### Nuances des aciers

Les armatures rondes et lisses seront exclusivement de la nuance Fe E 235, de qualité soudable.

##### Domaine d'emploi

Ces aciers seront utilisés :

- comme barres de montage,
- comme armatures de frettage,
- comme armatures en attente de diamètre inférieur ou égal à quatorze (14) millimètres si elles sont exposées à un pliage suivi d'un dépliage.

#### Armatures à haute adhérence (norme NFA 35-016)

##### Classe des aciers

Leur limite élastique conventionnelle devra être égale à 400 MPa ;

Ils seront de qualité soudable et feront l'objet d'une fiche d'identification ;

Le diamètre des armatures sera au minimum de huit (8) millimètres ;

Il ne devra être utilisé qu'une seule nuance d'acier par partie d'ouvrage.

#### Approvisionnement

Les armatures seront approvisionnées en longueur telle qu'aucune armature transversale de l'ouvrage ne nécessite de recouvrement et que les recouvrements des armatures longitudinales puissent être espacés de douze (12) mètres, à l'exception des recouvrements nécessaires au phasage des travaux.

Le stockage des aciers devra se faire sur des bastaings en bois pour éviter les souillures des aciers.

#### Treillis soudés (NFA 35-022)

L'utilisation de treillis soudés et de fils tréfilés est interdite.

Elle ne pourra être autorisée que pour des éléments secondaires après accord du Maître d'Œuvre.

#### Bétons et mortiers hydrauliques

Les désignations utilisées pour le mortier et les bétons dans la suite du présent C.C.T.P. sont conformes au chapitre 7 du fascicule 65A. Les caractéristiques des dosages des bétons seront conformes à la nouvelle normalisation française des ciments.

M signifie mortier (suivi du dosage de ciment en kg/m<sup>3</sup>)

MB signifie microbéton (suivi du dosage de ciment en kg/m<sup>3</sup>)

B signifie béton de structure à caractère normalisé, suivi des indications :

- de classe de résistance nominale à la compression à 28 jours,
- de classe de consistance,
- de dimension maximale des granulats.



- de désignation normalisée du ciment,
- de spécifications complémentaires s'il y en a.

BCS signifie Béton à Caractère Spécifié (suivi du dosage de ciment en kg/m<sup>3</sup>)


A titre d'exemple, la désignation B 25 P 0/20 350 CPA 45 concerne un béton dont la résistance nominale à la compression à 28 jours au sens de la norme NFP 18-305 doit être au moins égale à 25 MPa. Le béton est de consistance plastique. Les granulats entrant dans la composition du béton sont compris dans la classe granulaire 0/20. Le dosage en ciment est de 400 kg/m<sup>3</sup> de CPA 45.

## Définition des mortiers et bétons

### Définition

Les bétons seront de classe 2a conformément à la norme NFP 18-305.

Le tableau ci-dessous donne les caractéristiques des mortiers et bétons suivant leur désignation.



Parties d'ouvrages	Classe de résistance	Consistance	Granulats	Dosage en ciment	Caractéristiques complémentaires
<b>MORTIERS</b>					
Dès pour assise des appuis	M ou MB 30	F	-	400kg/m <sup>3</sup> CPA 55	
. calage > 2 cm	MB 30	F	0/12	400kg/m <sup>3</sup> CPA 55	
. calage < 2 cm	M 30	F	0/5	400kg/m <sup>3</sup> CPA 55	
Mortier pour chape d'étanchéité en forme de toit sur le dessus des chevêtres	M 30	F	0/5	400kg/m <sup>3</sup> CPA 55	Mortier traité avec les adjuvants (exemple produit SIKA) pour le rendre étanche
<b>BETONS</b>					
Béton de propreté, gros béton et béton à caractère spécifié	BCS	P	0/20	200 kg/m <sup>3</sup> CPJ 45	
- Piles -Culées, murs en retour, et dalles de transition -Semelles piles et culées	B 25	P	0/20	350kg/m <sup>3</sup> CPJ 45	
- Dalle du tablier	B30	P	0/20	400kg/m <sup>3</sup> CPJ 45	
-Pieux	B25	F	0/20	400kg/m <sup>3</sup> CPJ 45	

### Alcali - réaction

Les ouvrages feront l'objet d'un niveau de prévention fixé à B vis-à-vis de la prévention des désordres dus à l'alcali - réaction en application de la "Recommandation provisoire pour la prévention des désordres dus à l'alcali - réaction" du ministère de l'Équipement de juin 1994 (I.CPC).

### Mortier et micro - béton

#### a) Destination

Les mortiers et micro - bétons seront normalement utilisés pour :

L'assise des appareils d'appui,  
Le scellement des joints de chaussée,  
Le scellement des barrières de sécurité.

Lorsque l'épaisseur à mettre en œuvre excédera vingt millimètres (20 mm), le mortier sera remplacé par un micro - béton dont les plus gros granulats n'excéderont pas douze millimètres.

Les mortiers sont remplacés par des mortiers spéciaux, prêts à l'emploi lorsque les plans de détail le précisent : en particulier dans le cas de scellement d'armatures passives dans les structures déjà réalisées pour lequel on utilisera des mortiers prêts à l'emploi à retrait compensé.

#### b) Résistance

La résistance des mortiers et micro - bétons sera au moins égale à celle des bétons environnants. Ils devront être parfaitement compacts et imperméables.

#### c) Prescriptions particulières

Le Cocontractant devra soumettre à l'acceptation du Maître d'œuvre la formule nominale des mortiers et micro - bétons durant la période de préparation définie à l'article 35 du C.C.A.P.

Les ciments utilisés dans la composition des mortiers et micro - bétons seront identiques à ceux employés pour les bétons environnants.

#### Bétons à caractère spécifié

##### Destination

Les bétons à caractère spécifié seront normalement utilisés pour :

- Les bétons de propreté,
- Les bétons de remplissage.

##### Résistance

Aucune résistance minimum n'est imposée imposée pour le béton de propreté.

Le gros béton pour remplissage de fouille et régularisation de fondation est de la classe B20.

##### Prescriptions particulières

Le volume des granulats moyens et gros sera environ égal au double du volume de sable.

Dans le cadre du P.A.Q., et au plus tard un mois avant la date prévue pour le coulage des premiers bétons (BCS), le Cocontractant devra proposer à l'agrément du Maître d'œuvre la composition de ce béton.

#### Béton de structure

a) Le tableau 2.3.1.1 précise, suivant leur destination, la classe et la désignation des bétons.

En application de l'article 71 du fascicule 65A, il fixe pour chaque béton :

La classe de résistance ;

La classe minimale ou imposée et le dosage minimal de ciment ;

La consistance du béton frais ;

Les valeurs sont données à titre indicatif et pourront être modifiées après les épreuves d'études et de convenance des bétons, en accord avec le Maître d'œuvre.

#### b) Consistance des bétons frais

La classe de consistance des bétons est définie au tableau du 2.3.1 par référence à l'article 71.1 du chapitre 7 du fascicule 65A.

Ces valeurs sont données à titre indicatif et pourront être modifiées après les épreuves d'étude et de convenance des bétons, en accord avec le Maître d'Œuvre.

#### c) Granulats

Les dimensions des granulats sont définies au tableau du 2.3.1 par type de béton

Ces valeurs sont données à titre indicatif et pourront être modifiées après les épreuves d'étude et de convenance des bétons, en accord avec le Maître d'Œuvre.

#### Constituants des bétons et mortiers

##### Ciments





Les ciments devront être admis à la marque NF- Liants Hydrauliques. Ils devront satisfaire aux normes en vigueur. Les ciments ci-après seront utilisés :

Ciment CPJ 45,  
Ciment CPA 55.

Provenance

Le P.A.Q. propose la qualité et la provenance des ciments pour satisfaire aux prescriptions du 2.3.1 du présent C.C.T.P. en référence à l'article 72 du fascicule 65A.

Le Cocontractant pourra proposer une valeur minimale de résistance à la compression à 28 jours, supérieure à la valeur normalisée, il en sera tenu compte dans l'interprétation de l'épreuve d'étude.

L'attention du Cocontractant est attirée sur le fait que les conditions imposées aux différents parements entraînent un suivi précis de la qualité des ciments.

En particulier, pour chaque partie d'ouvrage, tels que appuis, murs, tablier, les ciments utilisés devront garantir une couleur homogène conforme aux parements retenus à l'issue des épreuves de convenue.

Mode de livraison

Les ciments pour mortier et béton seront livrés en sacs de cinquante (50) kilogrammes. Le Cocontractant s'engage à tenir à la disposition du Maître d'Œuvre, sur le chantier, une bascule permettant de peser la masse des sacs de ciment approvisionnés avec une précision d'un demi (0,5) kilogramme.

Pour limiter les risques de "fausses prises" les ciments devront être livrés à la centrale à une température inférieure à soixante - dix degrés Celsius (70° C).

Le Cocontractant devra s'assurer que l'ensemble des opérations de transport et de stockage des ciments est conçu de manière à éviter tout risque d'atteinte à la qualité des liants, notamment par pollution ou par mélange de ciments de classes et/ou de provenances différentes.

La centrale à béton, devra adresser au Maître d' une copie de ses lettres de commande de ciments dans les trente (30) jours suivant la notification de son marché. Ces lettres devront spécifier que toutes les livraisons seront susceptibles de prélèvements conservatoires tels que définis à la norme NFP 15.300.

#### 2.3.2.1.2 Stockage

Le Cocontractant devra disposer, à proximité du chantier, d'un magasin sec, clos et couvert capable de recevoir la quantité de ciment nécessaire pour une consommation d'un mois.

Les sacs de ciment altérés par l'humidité, seront refusés et enlevés immédiatement du chantier.

Les ciments pourront être mis en œuvre après une durée de stockage minimale de cinq (5) jours, si, lors de l'essai de fissuration à l'anneau sur pâte pure, le temps de fissuration après démoulage est au moins égal à quinze (15) heures.

#### 2.3.2.1.3 Vérifications et contrôles de réception des ciments


##### a) Généralités

En complément à l'article 76 du fascicule 65A le P.A.Q. de l'entreprise dans sa partie relative aux vérifications et contrôle de réception des ciments devra obligatoirement prévoir les modalités suivantes :

. Prélèvements conservatoires à chaque livraison :

. Essais d'identification rapide à chaque livraison.

Par ailleurs, le Maître d' procédera, dans le cadre du contrôle extérieur au producteur, à la vérification des garanties données par la norme.



Les prélèvements, essais et vérifications devront être effectués dans les conditions précisées dans les articles suivants.

**b) Prélèvements et stockage des échantillons**

Le Cocontractant devra effectuer systématiquement, selon les modalités prévues aux clauses 2.2 et 2.3 de la norme NFP 15.300, un prélèvement conservatoire sur chaque livraison, c'est-à-dire, sur chaque container de ciment de nature et de classe données. Le prélèvement sera pratiqué à mi - vidange du container.

Jusqu'à leur transfert au laboratoire de chantier ces prélèvements seront conservés à l'abri par récipients propres, étanches, inviolables et convenablement étiquetés.

**c) Essai d'identification rapide**

Pour vérifier la conformité du produit livré avec le bordereau de livraison et la lettre de commande, un essai d'identification rapide sera effectué conformément à la norme (expérimentale) P 15.466, au moment de chaque livraison, c'est-à-dire, sur chaque container de ciment de nature et de classe donnée. L'échantillon nécessaire sera prélevé par le Cocontractant au début ou à la fin de la vidange du container et transporté par ses soins à son laboratoire.

**DANS TOUS LES CAS, L'UTILISATION DU LOT DE CIMENT SERA SUBORDONNÉE AU RESULTAT POSITIF DE L'ESSAI D'IDENTIFICATION RAPIDE.**

**vérification des garanties données par la norme**

Le Maître d'œuvre procédera, s'il le juge nécessaire, aux vérifications données par la norme pour chaque type de ciment utilisé sur le chantier, régulièrement chaque semaine.

Les vérifications sont effectuées conformément à l'article 2.1 de la norme NFP 15.300.

**Granulats**

La fourniture des granulats sera conforme à l'article 72.2 du fascicule 65A.



**2.3.2.2.1 Sables pour mortiers et bétons**

**Alcali – réaction**

Le Cocontractant doit donner la qualification des granulats et leurs sensibilités vis-à-vis de l'alcali réaction, conformément aux dispositions de la norme P18.542 reprise dans l'annexe C des recommandations de juin 1994.

**Nature des sables**

Le P.A.Q. définit la provenance et la nature des sables.

Les sables utilisés seront des sables siliceux de rivière, contenant au moins 80 % de silice et présenteront un équivalent de sable supérieur ou égal à 80.

**c. Granularité des sables**

Pour les bétons à caractère spécifié :

le sable utilisé appartiendra à la classe 0/5 mm.

Pour les mortiers et micro - béton :

le sable appartiendra à la classe 0/2,5 mm.

Pour les bétons de structure :

au terme de son étude de composition des bétons, le Cocontractant proposera à l'agrément du Maître d'œuvre le fuseau de tolérance dans lequel devront être contenues toutes les courbes granulométriques issues des contrôles.

**Stockage des sables**

Pour tous les bétons :

Le Cocontractant ne devra utiliser que des sables stockés depuis au moins trois (03) jours à proximité de la centrale.

La capacité de stockage des différents sables devra donc correspondre au minimum à la plus forte consommation prévue de deux jours de bétonnage. Si le programme de bétonnage fait apparaître des périodes de bétonnage durant plus de deux jours consécutifs, le Cocontractant devra prévoir le stockage complémentaire nécessaire.

Pour les bétons de structure :

Pour les sables destinés aux bétons de structure, la durée minimale du stockage à proximité de la centrale avant utilisation est fixée à trois jours.

#### 2.3.2.2.2 Granulats moyens et gros pour bétons

##### a) Alkali - réaction

Le Cocontractant doit donner la qualification des granulats et leurs sensibilités vis-à-vis de l'alkali réaction, conformément aux dispositions de la norme P18.542 reprise dans l'annexe C des recommandations de juin 1994.

##### b) Nature

Le P.A.Q. définit la provenance et la nature des granulats. L'installation de production, criblage et concassage devra être agréée par le Maître d'Œuvre.

##### c) Dureté

Les granulats destinés au béton armé devront avoir un coefficient LOS ANGELES au plus égal à trente (35).

##### d) Granularité

Les granulats moyens et gros pour béton de structure auront une limite de classe "D" au plus égale aux valeurs indiquées au tableau de l'article 2.3.1.1., une limite de classe "D" au moins égale à cinq (5) millimètres et au plus égal à trente et un virgule cinq ( 31.5 ) millimètres.

Ils seront constitués, si possible, à partir de granulats provenant de deux classes granulaires distinctes au moins (par exemple : 5/10 et 10/20).

Pour les bétons de structure : au terme de son étude de composition de bétons, le Cocontractant proposera à l'agrément du Maître d'Œuvre le fuseau de tolérance dans lequel devront être contenues toutes les courbes granulométriques issues des contrôles.

##### e) Gélivité

Les granulats sont soumis à des essais de gel selon le mode opératoire de la norme NFP 18.593.

La valeur de G devra être inférieure à dix pour cent ( 10 %).


##### f) Stockage

Les règles indiquées au c) du 2.3.2.2.1 pour le stockage des sables seront appliquées aux granulats moyens et gros.

Toutefois, la durée minimale de stockage sera réduite à deux jours.

#### 2.3.2.2.3 Essais préalables à l'acceptation des granulats

En l'absence de références probantes, le Cocontractant devra, dans le cadre de son P.A.Q. fournir les résultats d'une épreuve préalable portant sur l'ensemble des caractères spécifiés (normalisés).



Celle-ci devra être effectuée sur un échantillon représentatif de la production proposée.

#### 2.3.2.2.4 Essai de réception des granulats

##### a) Généralités

Tous les essais de réception définis au paragraphe b) ci-après seront exécutés par l'entreprise dans le cadre de son P.A.Q.

Les résultats des essais devront être communiqués hebdomadairement, par écrit, au Maître d'Œuvre, accompagnés des observations qu'ils appellent. Toutefois, en cas de résultats négatifs, ceux-ci devront être portés immédiatement à la connaissance du Maître d'Œuvre.

Dans le cadre du contrôle extérieur au producteur, le Maître d'Œuvre pourra, s'il le juge utile, augmenter le nombre des essais, étant entendu que les frais de ces essais supplémentaires seront à la charge du Maître d'Ouvrage si leur résultat est satisfaisant, à la charge du Cocontractant dans le cas contraire.

De même, il pourra faire exécuter par son laboratoire, à la charge du Maître d'Ouvrage, tout essai supplémentaire qu'il jugerait utile et notamment :

Détermination par décantation du pourcentage d'éléments très fins ;  
Essais calorimétriques ;  
Coefficient d'aplatissement ;  
Porosité ;  
Coefficient Los Angeles.



Tous les prélèvements devront être effectués contradictoirement.

##### b) Essais sur sables et granulats

La fréquence sera celle prévue par l'article 4 de l'annexe B3 du fascicule 65A.

##### c) Réception

En cas de résultats négatifs d'un essai effectué en application du paragraphe ci-dessus, le Maître d' fera procéder aux frais du Cocontractant à deux (2) contre-essais. Si le résultat de l'un des contre-essais n'est pas satisfaisant, les matériaux correspondants seront rejetés, dans le cas contraire, ils seront acceptés.

##### Eau de gâchage et d'apport

Stipulations conformes à l'article 72.3 du fascicule 65A.

L'eau de gâchage sera fournie par le Cocontractant. Elle devra répondre aux spécifications de la norme NF P 18-303.

En outre, l'eau de gâchage ne doit pas contenir plus de deux (2) grammes par litre de matières en suspensions, ni plus de deux (2) grammes par litre de sels dissous.

La provenance de l'eau sera soumise par le Cocontractant à l'agrément du Maître d' avec présentation des résultats d'une analyse déterminant le PH, les teneurs en acide carbonique, en substances dissoutes, en chlorures, en sulfates et en matières organiques.

##### Adjuvants et produits de cure

Le P.A.Q. définit la nature, le dosage et la provenance des adjuvants et produits de cure.

##### a) Adjuvants

On appliquera les stipulations de l'article 72.4 du fascicule 65A du C.C.T.G.

L'incorporation en usine de tout adjuvant dans les liants est interdite.

Pour les bétons de structure, l'emploi d'adjuvants sera proposé par le Cocontractant à l'acceptation du Maître d'Œuvre, dans le cadre de l'étude de composition des bétons. Toutefois, cette acceptation ne sera accordée qu'au terme de l'épreuve de convenance.

Toute livraison d'adjuvants sur le chantier donnera lieu à la présentation d'un certificat d'origine indiquant la date limite au - delà de laquelle ces produits devront être mis au rebut.

#### b) Produits de cure

On appliquera les stipulations de l'article 74.6 du fascicule 65A. Les produits de cure seront proposés par le Cocontractant à l'acceptation du Maître d'Œuvre.

Une cure par application d'un produit de protection temporaire imperméable pourra être autorisée à la place d'une cure par humidification.

Compatibilité des différents constituants

Les stipulations sont conformes à celle de l'article 72.5 du fascicule 65A.

Composition - Fabrication - Transport et manutention des bétons hydrauliques  
Composition

L'étude de composition des bétons de structure incombe au Cocontractant et fait l'objet d'un mémoire inclus dans le P.A.Q.

La classe d'environnement retenue pour l'opération est de type 2a. Elle sera conduite conformément à l'article 75 du fascicule 65A.

#### a) Contenu du mémoire d'étude de composition

Pour chacun des bétons étudiés, le mémoire remis au Maître d' devra comporter :

- Un chapitre indiquant avec précision l'origine de chacun des composants du béton (ciment, granulats, eau, adjuvants éventuels) et regroupant toutes les informations demandées à l'appui de la proposition d'acceptation de ces composants. C'est dans ce chapitre que le Cocontractant indiquera les fuseaux de tolérance de la granulométrie des différents granulats qu'il propose, ainsi que la formule nominale de composition de chacun des bétons.
- Un chapitre indiquant avec précision les caractéristiques du matériel utilisé pour la fabrication du béton, et les tolérances qu'elles permettent sur le dosage des constituants :
- Un chapitre rassemblant les résultats de l'épreuve d'étude dont les conditions sont fixées à l'article 2.3.4.2 ci-après.
- Un chapitre traitant de l'étude spécifique des bétons traités thermiquement si ceux-ci sont proposés.

Fabrication des bétons

#### 2.3.3.2.1 Centrale principale

Dans le P.A.Q. remis à l'appui de son offre, le Cocontractant proposera le mode de fabrication des bétons qu'il aura retenu parmi les suivants :

Centrale de chantier : elle devra être implantée dans la limite des emprises mise à la disposition du Cocontractant.  
Centrale de béton prêt à l'emploi dans les conditions fixées à l'article 2.3.3.3 ci-après.



### 2.3.3.2 Centrale de secours

Dans les deux cas, le Cocontractant devra proposer au Maître d'Oeuvre une centrale de secours qui devra pouvoir fournir des bétons de composition identique à celle de la centrale principale (poids, nature et origine des constituants des bétons) et satisfaire aux conditions de transport des bétons définies au paragraphe 2.3.3.3 ci-après.

Niveau d'équipement des centrales à béton  
Centrale principale de chantier

Le niveau d'équipement de la centrale principale sera de niveau 3, tel que défini à l'article 73.1 du fascicule 65A.

- Centrale pour béton prêt à l'emploi (BPE)

Si le Cocontractant propose d'utiliser des bétons prêt à l'emploi pour certaines phases de chantier (ou en totalité), la centrale pour béton prêt à l'emploi devra être une centrale agréée.

Le niveau d'équipement de la centrale sera :  
- du niveau 3 pour les bétons où  $f_{cj28} < 30$  Mpa



La centrale de béton prêt à l'emploi proposée doit être inscrite sur la liste d'aptitude des centrales BPE utilisées dans le cadre des marchés publics de travaux.

### 2.3.3.3 Centrale de secours

Le Cocontractant de l'Administration devra proposer au Maître d'œuvre une centrale de secours qui devra pouvoir fournir des bétons de composition identique à celle de la centrale principale (poids, nature et origine des constituants des bétons) et satisfaire aux conditions de transport des bétons définies au paragraphe 2.3.3.4 ci-après. L'équipement de la centrale de secours sera de niveau 2

Le niveau d'équipement de la centrale de secours sera soumis à l'acceptation du Maître d'Œuvre.

Transport et manutention

Les stipulations de l'article 73.3 du fascicule 65A sont complétées comme suit :

Le Cocontractant devra établir une liaison par téléphone ou radio entre les ateliers de fabrication du béton et les chantiers de bétonnage ;

Le Cocontractant proposera à l'acceptation du Maître d'Œuvre le délai maximum d'utilisation du béton entre la fin de la fabrication et la fin de sa mise en place. Ce délai défini après l'épreuve de convenance pourra être modulé en fonction des conditions climatiques du moment après accord du Maître d'Œuvre.

Transport à la pompe

Le transport à la pompe pourra être proposé par le Cocontractant à l'acceptation du Maître d'Œuvre. Cette acceptation devra être demandée au plus tard lors de l'étude de composition du béton correspondant. Le mémoire d'étude devra indiquer le type de pompe qui sera utilisé et ses caractéristiques.

L'épreuve de convenance devra intégrer le transport à la pompe. A cette occasion, le Cocontractant déterminera la relation existante entre la pression de pompage et la plasticité du béton.

La pression correspondant à la plasticité optimale de chaque béton sera affichée sur la pompe.

Une liaison rapide, par téléphone ou par radio, devra être assurée entre le chantier de bétonnage et la pompe

Pendant toute la durée des bétonnages à la pompe, une POMPE de SECOURS en état de marche devra se trouver sur le chantier.

## Assurance de la qualité des bétons

### Généralités

L'article 76 du fascicule 65A est rappelé à l'attention du Cocontractant.

En application de l'article 23 du fascicule 65A, les prises en charge et les modes de règlement des actions de contrôle sont assurés de la façon suivante :

#### a) Etudes des bétons de structure

La détermination de la formule nominale et l'exécution de l'épreuve d'étude (ou la présentation des références), sont exécutées en totalité à la charge et aux frais de le Cocontractant, dans le cadre de son P.A.Q. (contrôle interne ou contrôle externe à la chaîne de production).

#### b) Epreuves de convenance des bétons

Les épreuves de convenance sont exécutées à la charge et aux frais de le Cocontractant, dans le cadre de son P.A.Q. (contrôle interne ou contrôle externe à la chaîne de production).

Les épreuves de convenance devront être réalisées avec l'appui d'un représentant du Maître d'Ouvrage.

#### c) Epreuves de contrôle

Les épreuves de contrôle incombent au Maître d'Œuvre, aux frais du Maître d'Ouvrage (contrôle externe à la chaîne de production). La fourniture du béton incombe à l'entreprise.

#### d) Epreuves d'information

Les épreuves d'information, prévues à l'alinéa a) de l'article 2.3.4.5 du présent C.C.T.P. incombent au Maître d'Œuvre, aux frais du Maître d'Ouvrage (contrôles extérieurs au producteur).

Les épreuves d'information évoquées à l'alinéa b) de ce même article sont réalisées en totalité à la charge et aux frais de le Cocontractant (contrôle interne ou contrôle externe à la chaîne de production).

#### e) Conditions techniques

L'emploi de moules en matière plastique ou en carton, de caractéristiques préalablement agréées par le Maître d'Œuvre est autorisé pour la confection des cylindres de compression non soumis à un traitement thermique.

Pour maintenir à 20° les éprouvettes de convenance et de contrôle jusqu'à leur livraison au laboratoire, le Cocontractant approvisionne, au lieu de leur fabrication, des caisses calorifugées en nombre suffisant.

#### Epreuve d'étude

Seuls sont soumis à l'épreuve d'étude les bétons qui font l'objet d'étude de composition.

Le Cocontractant indiquera les sujétions sur l'évolution des résistances du béton liées à son programme d'exécution et vérifiera les exigences correspondantes lors de l'épreuve d'étude.

L'épreuve d'étude sera conduite et interprétée conformément à l'article 75.1 du fascicule 65A. Si le Cocontractant et son fournisseur de ciment garantissent une résistance minimale du ciment supérieure à la valeur minimale normalisée, l'interprétation de l'épreuve d'étude prendra en compte la valeur effectivement garantie.

Les essais supplémentaires suivants seront réalisés :

· Essai de détermination de la résistance à la compression à sept (7) jours dont le résultat sera pris égal à la moyenne arithmétique des mesures effectuées sur trois éprouvettes et ce, pour chacune des trois gâchées répondant à la formule nominale.



## Epreuve de convenance

Tous les bétons seront soumis à une épreuve de convenance

Les résultats des épreuves de convenances seront pris à 7 jours sur la moyenne de 3 éprouvettes jours et interprété conformément à l'article 75.1 du fascicule 65A.

L'épreuve de convenance sera conduite conformément à l'article 77.1 du fascicule 65A avec les compléments suivants :

· Si le béton ne dispose pas de référence, le ciment utilisé pour l'épreuve de convenance donne lieu à un essai de résistance à la compression dans les conditions normalisées et à un prélèvement conservatoire.

## Epreuves de contrôle

Les épreuves de contrôle seront conduites conformément à l'article 77.2 du fascicule 65A.

## Epreuves d'information

Contrairement aux éprouvettes destinées aux épreuves de contrôle (qui sont conservées dans des conditions normalisées), les éprouvettes destinées aux épreuves d'information doivent être conservées dans des conditions étudiées pour représenter au mieux les conditions dans lesquelles se déroule le durcissement du béton de l'ouvrage (voir norme NFP 18.405).

a) Epreuves d'information faites par le Maître d'Œuvre à la charge du Maître d'Ouvrage

Lors des prélèvements réalisés par le Cocontractant, en vue des épreuves de contrôle, celui-ci devra confectionner les éprouvettes suivantes supplémentaires pour épreuves d'information :

· un (1) prélèvement pour 3 éprouvettes pour essai à la compression à sept (7) jours, et seulement pour le tablier,

L'interprétation de l'essai à sept (7) jours sera définie après l'épreuve de convenance.

b) Epreuves d'information faites par le Cocontractant, dans le cadre de son P.A.Q.

Le Cocontractant soumettra à l'acceptation du Maître d'Œuvre son programme d'épreuves d'information pour toutes opérations nécessitant des résistances minimales avant 28 jours. Il précisera notamment dans son programme les délais de transmission des résultats, ainsi que l'interprétation et les suites à donner à ces épreuves. Pour le contrôle de  $f_{c,mini}$ , le nombre de prélèvements est fixé à deux.

## Mortiers et micro - bétons

Le P.A.Q. définit la composition des mortiers et micro - bétons utilisés pour l'exécution des remplissages, des assises des appuis des vérins et des scellements.

La composition sera confirmée au moins quinze (15) jours avant toute mise en œuvre par un mémoire détaillé sur des essais préalables, effectués aux frais du Cocontractant dans un laboratoire agréé par le Maître d'Œuvre.

La composition sera définie à partir des dosages pondéraux indicatifs suivants :

granulats 0/10 ou sable 1000 à 1100 kg/m<sup>3</sup> ;

sable de rivière 700 à 750 kg/m<sup>3</sup> ;

ciment C/PA 45 dosé à 400 kg/m<sup>3</sup> ;

eau, le minimum compatible avec la mise en œuvre.





#### 2.4.1 Provenance des matériaux

Les provenances de tous les matériaux utilisés pour les remblais contigus devront sans exception avoir fait l'objet d'un agrément du Maître d'œuvre, la demande d'agrément devra être soumise dans un délai de quinze (15) jours à compter de la notification de l'ordre de service prescrivant de commencer les travaux. Le Cocontractant fournira l'identification des matériaux ( courbe granulométrique, classification GTR, teneur en eau ... ) ainsi que les courbes Proctor et CBR.

#### 2.4.2 Nature

Les matériaux satisferont aux conditions suivantes :

passant au tamis de 0.08 mm : moins de 10 % ;  
la taille des plus gros éléments n'excédera pas 80 mm ;  
Ils ne devront pas contenir de matières organiques ni aucun produit susceptible d'attaquer les ciments.

Ces matériaux pourront provenir soit des produits d'excavation des fouilles du site, soit d'apport extérieur au chantier.

En référence au Guide Technique pour la réalisation des Remblais (GTR) du Ministère de l'Équipement, les matériaux susceptibles d'être retenus devront relever des classes :

- B3
- D2 ou D3



#### 2.4.3 Contrôle

Les prélèvements seront effectués en présence du Maître d'œuvre ou de son Représentant. Tous les essais de réception seront exécutés par le Laboratoire agréé à cet effet par le Maître d'Œuvre.

Le Maître d'Œuvre pourra, s'il le juge utile, augmenter le nombre des essais ci-dessous étant entendu que les frais de ces essais supplémentaires seront à la charge du Maître d'Ouvrage si leur résultat est satisfaisant, à la charge du Cocontractant dans le cas contraire.

Il sera exécuté une détermination GTR par tranche maximale de 50 m3 de matériau d'une origine donnée.  
En cas de résultats négatifs sur un essai, les matériaux seront rejetés.

#### COLLES ET RESINES

Les colles et résines destinées au collage des pièces de béton, aux bétons et mortiers de résines et aux reprises et ragréages devront être soumises à l'acceptation du Maître d'Œuvre et être choisies sur la liste des produits ayant fait l'objet des essais complets (identification et efficacité par le LCPC, liste publiée au bulletin liaison des laboratoires des Ponts & Chaussées et périodiquement mise à jour).

Ces produits devront satisfaire en fonction de leur destination les critères figurant dans le guide LCPC - SETRA pour le choix de l'application des produits de réparation des ouvrages en béton. ,

L'entreprise devra fournir au Maître d'Œuvre la fiche technique de chaque produit et le procès-verbal des essais mentionnés.

#### ENROCHEMENTS - GEOTEXILES

##### 2.6.1 Enrochements

Les enrochements devront provenir de carrières proposées par le Cocontractant et agréées par le Maître d'Œuvre. Le Cocontractant aura à sa charge les essais permettant d'attester la conformité de la fourniture aux spécifications définies ci-après.

Les enrochements seront à angles marqués, de forme voisine de tétraèdre. Les plaques, ou cubes de formes beaucoup plus défavorables, seront rejetées. Bien que les forces exercées par le courant sur les enrochements à angles marqués soient supérieures, à poids égal, à celles exercées sur un enrochement rond, du type galet, le blocage des enrochements entre eux par les arêtes reste prépondérant. Les critères de sélection des enrochements du type "anguleux tétraédrique" définis précédemment sont les suivants :

L = la plus grande dimension (longueur),

G = la plus grande dimension mesurable perpendiculaire à la direction L,

E = la plus grande dimension perpendiculaire au plan LG

Devront satisfaire :

$$\frac{L+G}{2E} \leq 3 \text{ et } \frac{L}{E} < 3$$



Les pierres et blocs dont les dimensions caractéristiques ne rentrent pas dans les limites de tolérance ci-avant seront éliminés soit au tri en carrière, soit avant la mise en place.

Les matériaux utilisés devront être de roche saine, non gélive. (Norme CNF B 10513).

Leur résistance mécanique doit permettre d'éviter la fragmentation lors du transport, de la mise en place et des déplacements sous l'effet des courants.

Les blocs seront propres sans inclusion de terre ou de matières organiques.

La masse volumique réelle de la roche sera supérieure à 2,6 tonnes/m<sup>3</sup> (norme NF 18.554).

La résistance à l'usure et à l'action de l'eau mesurée par l'essai DEVAL Humide (norme NF 18.577) et exprimée en micro-Deval (MDE) sera inférieure à 20.

La continuité (degré de fissuration) sera mesurée par l'Indice de continuité (norme NFP 18.556 qui devra être supérieure à 70).

Leur résistance à l'abrasion devra correspondre à un coefficient de "LOS ANGELES" (norme NFP 18573) inférieur à 25.

La roche sera réputée non gélive si la porosité (norme NFP 18.554) est inférieure à 2 %. Si la porosité est comprise entre 2 et 5 %, une vérification de non geléité sera faite.

Les blocs ne pouvant pas être testés directement, l'essai (norme NFP 18.593) sera alors effectué sur des éprouvettes cylindriques ou prismatiques.

La blocométrie est définie à partir de trois critères :

Poids minimum et maximum

Aucun bloc ne devra être inférieur au poids minimum et aucun bloc ne devra être supérieur au poids maximum.

Le poids moyen

Le respect du poids moyen est une contrainte essentielle tant en ce qui concerne l'approvisionnement que la pose.

Le poids moyen est défini en classant par poids croissants les blocs de l'échantillon : il correspond au poids du bloc représentatif de la moitié de l'échantillon pesé (P 50).

La composition optimale est définie par une répartition linéaire entre les trois valeurs ci-dessus qui seront appelées : P-10, P-50, P-90.

Mise en place

La surface des protections ne devra faire apparaître aucune hétérogénéité dans les dimensions apparentes d'une surface égale à 4 fois le diamètre d'une sphère de poids et densité égale au poids moyen.

La mise en place de petits blocs couvrant les enrochements en partie ou totalité est prohibée : le Maître d'Œuvre exigera le dégagement de ces éléments pour contrôle de la blocométrie.

Pour contrôler le tonnage livré sur la zone de dépôt, le Cocontractant fournira toute justification de pesage des camions en utilisant une bascule publique.

Le Maître d'Œuvre a la possibilité de demander, à la charge de le Cocontractant, des essais de contrôle de la qualité des matériaux s'il juge que les conditions d'exploitation en carrière conduisent à un changement de cette qualité par rapport à celle définie lors de l'agrément.

Les matériaux utilisés pour les filtres et couches de transition au contact des enrochements seront non gélifs et inaltérables à l'air. Ils seront également suffisamment compacts et non fissurés afin de ne pas se briser à la

manutention ni à la pose. Leur résistance à la compression sur cubes de 5 cm d'arête sera supérieure à 30 MPa. Leur résistance à l'abrasion devra correspondre à un coefficient "LOS ANGELES" inférieur à 45. Le critère principal étant la granulométrie et non le poids, on pourra se contenter de matériaux de densité de 2,3 T/m<sup>3</sup>.

## 2.6.2 Géotextiles

Les géotextiles doivent être conformes aux recommandations publiées par le Comité Français de Géotextiles et Géomembres.

- Fabrication : aiguilletée (non tissée)
- Résistance à la traction : > 25 kN/m dans les deux sens
- Allongement à l'effort maximal : > 25 % dans les deux sens
- Résistance à la déchirure : > 1,2 kN dans les deux sens
- Permittivité : > 0,1 S-I
- Porométrie : < 125 microns



## PEINTURE ET ENDUIT SUR BETON

Les enduits et peintures (rendues éventuellement nécessaires en application de l'article 55 et 102 du fascicule 65 A du C.C.T.G. « Reprise des imperfections ou des non conformités éventuelles » sur béton seront choisis parmi les systèmes offrant :

Une finition présentant un indice de réflexion comparable à celui du support béton dont l'aspect est à corriger.

Une garantie de 8 ans contre les décollements, pelages et cloquages.

Une garantie de 5 ans contre les altérations non uniformes de la couleur telles que ces garanties sont définies au 9 de l'annexe T.38.1 du fascicule 65A du C.C.T.G.

## APPAREILS D'APPUI EN ELASTOMERE FRETTE

Les appareils d'appui en élastomère fretté satisferont aux stipulations des normes T47-820-3 ; ainsi qu'au Bulletin Technique n°4 du SETRA.

Ils seront équipés de repères pour contrôler le parallélisme de la surface de glissement avec l'horizontale, la précision de mise en place de ces repères en usine devant être inférieure à 0,1 %.

### Les matériaux et caractéristiques

#### L'élastomère

L'élastomère utilisé pour la fabrication des appareils d'appui sera soit d'origine végétale, soit d'origine synthétique. Il doit en particulier présenter une bonne résistance à l'action des huiles, des intempéries, de l'azote atmosphérique et des températures extrêmes auxquelles l'appareil d'appui est soumis.

La tenue des élastomères aux températures élevées (+ 50° C) est satisfaisante.

L'élastomère sera caractérisé du point de vue mécanique par son module d'élasticité transversal (G) et la dureté Shore (A). La correspondance suivante est donnée à titre indicatif pour les « pont routes » :

Dureté Shore (A)	50	60	70
Module (G) en MPA	0.5	0.8	1.1

Pour les appareils d'appuis courants, on doit obtenir les valeurs moyennes suivantes :

	C.I.P.E.C S.T.U.P	GUMBA
Dureté Shore (A)	55 ≤ ShA ≤ 65	55 ≤ ShA ≤ 65
Module d'élasticité transversal (G) en MPA	0.8	1.0

L'allongement de rupture A, la résistance de rupture R et la déformation rémanente doivent satisfaire aux conditions suivantes :

Résistance R de rupture en MPA	Allongement de rupture A en %	Produit R x A	Déformation rémanente en %
≥ 12	≥ 450	≥ 6300	< 20

## Les frettes

Les frettes seront en acier doux, de qualité E 24-1. Elles seront solidarisiées au néoprène par vulcanisation. L'épaisseur des frettes ne pourra être inférieure à 1 mm.

Les aciers utilisés pour les frettes doivent présenter les caractéristiques suivantes :

	Re (MPa)	R (MPa)
Acier E 24-1 $t_s < 3$ mm	215 (22)	360 (37)
$t_s > 3$ mm	235 (24)	360 (37)

Les bords des frettes et les trous qui sont éventuellement ménagés dans les frettes seront soigneusement usinés de manière à éviter tout effet d'entaille.

## Réception et certificat de conformité

Pour chaque fourniture d'appareils d'appui, il sera procédé à :

La réception dimensionnelle de la fourniture,

Le contrôle de la présence de la marque distinctive du fabricant sur chaque appareil d'appui,

La vérification du certificat de conformité que chaque fournisseur aura établi et fourni. Ce certificat indiquera le nom du fabricant de l'élastomère, le numéro d'ordre du registre de contrôle statistique, les caractéristiques minimal de l'élastomère, des frettes et de l'appareil d'appui lui-même.

Les seuls producteurs pouvant fournir un certificat de conformité sont actuellement les sociétés S.T.U.P. et C.I.P.E.C.



## Tolérance sur les dimensions

### Dimensions en plan

Tolérances sur longueur et largeur : - 0, + 5mm

### Epaisseurs

Tolérances sur l'épaisseur d'une couche élémentaire

Epaisseur moyenne = Epaisseur nominale  $\pm 0.5$  mm

Epaisseur en un point quelconque = Epaisseur moyenne  $\pm 0.5$  mm

L'épaisseur moyenne sera la moyenne arithmétique des épaisseurs mesurées à chaque angle du feuillet.

Tolérances sur l'épaisseur totale h de l'appui

L'épaisseur moyenne d'un appareil doit respecter les tolérances suivantes, par rapport à l'épaisseur nominale :

$10 < h \leq 30$  mm :  $\pm 0.6$  mm

$30 < h \leq 50$  mm :  $\pm 0.9$  mm

$50 < h \leq 80$  mm :  $\pm 1.2$  mm

$80 < h \leq 120$  mm :  $\pm 1.5$  mm

L'épaisseur moyenne sera la moyenne arithmétique des épaisseurs mesurées à chaque angle et au centre de l'appareil.

L'épaisseur, en un point quelconque de la surface de l'appareil d'appui, doit respecter les tolérances indiquées en a), par rapport à l'épaisseur nominale.

L'épaisseur mesurée à chaque angle et au centre de l'appareil d'appui doit respecter les tolérances suivantes, par rapport à l'épaisseur moyenne :

$10 < h \leq 30$  mm :  $\pm 0.4$  mm

$30 < h \leq 50$  mm :  $\pm 0.5$  mm

$50 < h \leq 80$  mm :  $\pm 0.7$  mm

$80 < h \leq 120$  mm :  $\pm 0.9$  mm

Le non respect de l'une quelconque de ces tolérances entraînera le rejet de l'appareil d'appui.

## Essais pour le contrôle

### Essais des matériaux

#### \* Essai sur l'élastomère

Le Cocontractant communiquera au Maître d'Œuvre les résultats des essais d'autocontrôle en usine effectués par le fabricant. Il indiquera en particulier les résultats des essais sur la détermination du diagramme contraintes - déformations, la dureté, la déformation rémanente après compression à déformation constante, l'essai de chaleur.

#### \* Essai sur les frettes en acier

Ces essais consistent en une détermination du diagramme de traction avec mesure de la limite d'élasticité et de la contrainte de rupture. Ils seront réalisés conformément aux normes en vigueur.

### Essais des appareils d'appui

Les essais des appareils d'appui comprendront :

La détermination du module G,  
La détermination de la résistance à la rupture en compression,  
Le contrôle de la liaison de l'élastomère et des frettes.

**\* Coefficient de frottement**

Le coefficient de frottement garanti par le fournisseur sera au maximum de 3 %.


Le Cocontractant communiquera au Maître d'Œuvre les résultats des essais d'autocontrôle en usine effectués par le fabricant. Il indiquera en particulier les résultats des essais dynamiques de frottement, à température ambiante et à basse température (essai trimestriel de courte durée, essai annuel de longue durée). Il remettra au Maître d'Œuvre un certificat de son fournisseur garantissant le coefficient de frottement maximal.

**\* Protections contre la corrosion et contre les poussières**

Les appareils seront livrés avec la protection contre la corrosion prévue par le fabricant et équipés d'une jupe anti-poussière ventilée et amovible fixée en haut des parties extérieures. Tout autre système de protection serait soumis à l'agrément du Maître d'Œuvre.

**\* Dispositifs de lecture des déplacements**

Les appareils d'appuis seront pourvus d'un dispositif de lecture des déplacements longitudinaux et transversaux du couvercle par rapport à la base de l'appui.



## DISPOSITIFS DE RETENUE METALLIQUES

Toutes les pièces en acier, y compris les dispositifs d'ancrage entrant dans la constitution des dispositifs de sécurité, seront de nuance S 235 JR, garantie galvanisable, conforme à la norme NF EN 10025. Un certificat de conformité de l'acier où apparaîtra son analyse chimique sera fourni.

Du point de vue de la protection contre la corrosion, les dispositifs de sécurité seront considérés comme ouvrages de catégorie 2 au sens de l'Article 3 du Fascicule 56 du C.C.T.G., et seront protégés par galvanisation suivant les prescriptions du présent C.C.T.P. Il ne sera pas admis d'autres procédés de galvanisation.

Les fixations de ces équipements au tablier de l'ouvrage seront protégées par des capsules joints "COMPRIGUM", conformément aux indications de la Note d'information n° 5 du SETRA.

Les autres prescriptions concernant la qualité des matériaux sont données dans le document guide GC 77 du SETRA.

## ELEMENTS PREFABRIQUES EN BETON

### Corniches préfabriquées

Les corniches sont conformes aux plans du bordereau II du présent dossier et aux stipulations du chapitre VIII du fascicule 65 A du C.C.T.G.

Les corniches doivent faire l'objet de plans d'exécution établis et soumis au visa du maître d'œuvre dans les mêmes conditions que les plans d'exécution de l'ouvrage.

Avant tout commencement de fabrication, le Cocontractant soumet au maître d'œuvre, à titre de convenance, un élément témoin (point d'arrêt).

Les dispositifs de levage et de fixation ne doivent pas être situés sur les parements vus. Les inserts ayant servi à la manutention et restant à demeure dans le béton de la corniche sont protégés contre la corrosion par galvanisation ou par matériau inaltérable, ou obturés efficacement.

L'obturation par un bouchon en béton doit comporter un collage de la reprise de béton par une résine époxydique, à l'exclusion de toutes autres solutions.

Les faces visibles des corniches sont des Parements P(3), E(3-3-2), T(4), au sens de la norme P 18-503 (Surfaces et parements de béton - Eléments d'identification).

Le critère de teinte T(4) est établi suivant les prescriptions suivantes :

La teinte est appréciée par rapport à l'élément de corniche témoin approuvé par le maître d'œuvre. L'écart de teinte est établi à l'aide de l'échelle des gris présentée dans la norme P 18-503. Les écarts admis sur l'échelle des gris est de 1 (un) entre deux zones adjacentes et de 1 (un) entre deux zones éloignées de teinte extrême.

Le critère de texture E(3-3-2) est apprécié à partir d'une distance d'observation de 2 m (art. 5.2.3 de la norme P 18-503).

### Bordures de trottoir

(fasc. 31 du C.C.T.G., normes NF P 98-301, NF P 98-302 et NF P 98-304).

Les bordures de trottoir seront en béton préfabriqué de classe A.

## DISPOSITIFS DE COLLECTE ET D'EVACUATION DES EAUX

Tous les dispositifs de collecte et d'évacuation des eaux feront l'objet de plans d'exécution détaillés soumis à l'appréciation du Maître d'Œuvre.


### Gargouilles

Des gargouilles disposées environ tous les dix (10) mètres permettront l'évacuation de l'eau de ruissellement sur le tablier (y compris celle transitant par les drains de chaussée) conformément aux plans-types. Leur implantation fera l'objet d'un plan détaillé soumis au visa du Maître d'Œuvre.

Toutes les pièces constitutives des gargouilles seront conformes au G.C.T.G. et au dossier Assainissement des Ponts Routes du SETRA et elles seront soumises à l'agrément du Maître d'Œuvre.

### Tuyaux

Les conduits d'évacuation des eaux ainsi que les pièces spéciales telles que coudes, cônes de réduction, seront en polychlorure de vinyle conforme à la norme NF T54-003 et apte à résister aux rayons ultraviolets. Les raccords des gouttières aux descentes d'eau seront des durites à colliers démontables assurant à l'aval un recouvrement de 100 millimètres.



## ETANCHEITE

### Etanchéité sous chaussée et trottoirs

#### Matériaux et produits du complexe d'étanchéité

Les matériaux constitutifs des chapes d'étanchéité seront conformes aux prescriptions techniques du chapitre II Fascicule 67 Titre Ier du C.C.T.G. et du dossier STER 81 du SETRA.

L'étanchéité sera assurée par un système bicouche comprenant une feuille préfabriquée armée en bitume modifié par polymères d'épaisseur 5 mm une couche de protection en béton bitumineux de 50 mm d'épaisseur.

#### Réception du support en béton

##### \* Réception géométrique de l'extrados

La réception géométrique de l'extrados sera effectuée en présence de l'étancheur.

##### \* Préparation du support

La réception géométrique ayant été entérinée après reprofilage éventuel (mortier epoxy), l'extrados du tablier recevra une préparation initiale conforme aux prescriptions de l'Article 9.2 du Fascicule 67 du C.C.T.G., complétées par les opérations suivantes :

- élimination du produit de cure,
- obturation des réservations provisoires par un mortier expansif,
- réparation des défauts locaux non repris par le reprofilage, comme :

le bouchage des parties en creux (traces de boîtes ou de madriers) au mortier d'époxy

le rabotage des parties saillantes (coulures de béton ou de mortier d'injection) : étant précisé qu'il ne sera pas toléré de parties en relief dépassant 4 millimètres sous une règle de 200 millimètres

bouchardage ou sablage des parties verticales recevant les relevés d'étanchéité

réalisation des solins d'angle le long des longrines, en mortier sans retrait.

nettoyage au jet hydraulique à très haute pression (30 à 40 MPa) de toute la surface du tablier.

réception du support préalable à l'intervention de l'étancheur

Une réception contradictoire du support sera effectuée en présence du Maître d'Œuvre ou de son représentant, du Cocontractant et de l'applicateur.

A l'issue de cette visite, un procès-verbal sera dressé, indiquant l'état du support, estimant son aptitude à recevoir la chape d'étanchéité prévue au marché, et précisant les interventions complémentaires éventuellement nécessaires pour rendre le support conforme aux stipulations de l'article 9.1 du Fascicule 67 complétées par celles du présent C.C.T.P.

Ces éventuelles interventions seront effectuées à sa charge par le Cocontractant.

### Programme d'exécution de l'étanchéité

Le Cocontractant devra soumettre au visa du Maître d'œuvre au moins trente (30) jours ouvrables avant le début de ces travaux, le Programme détaillé d'exécution de l'étanchéité, conformément aux prescriptions de l'Article 10 du Fascicule 67 du C.C.T.G., et précisant en outre :

- les dispositions prévues pour les différentes installations de travail,
- les détails de mise en œuvre en indiquant les différentes phases d'exécution et les délais nécessaires à chacune d'entre elles,
- les dispositions matérielles (abris, enceintes, drains, etc.) envisagées pour assurer une exécution correcte des travaux en cours en cas de conditions climatiques peu favorables, ou en cas de changement brutal des conditions météorologiques,
- les moyens d'accès des divers véhicules de chantier.

Les dessins d'exécution prévus à l'Article 10.2 du Fascicule 67 comporteront, comme indiqué en commentaire, des vues en plans du (ou des) tablier(s), les dessins des extrémités de l'ouvrage et des pénétrations, des représentations détaillées des relevés d'étanchéités dans les différentes configurations possibles.

Ce programme, qui constituera le chapitre du P.A.Q. relatif à l'étanchéité, sera complété par la description des différentes opérations de contrôle intérieur de le Cocontractant.

### Joint d'étanchéité

Joint étanche entre éléments coulés en place

Ces joints seront constitués d'un produit (caoutchouc, Néoprène ou P.V.C. souple) répondant aux spécifications suivantes :

- Allongement à rupture  $> 400 \%$
- Charge à rupture  $> 14 \text{ MPa}$
- Dureté Shore  $> 60$

Ces joints devront avoir en outre une bonne résistance aux rayons ultraviolets (U.V.), à l'eau et aux agents alcalins. Le produit choisi devra avoir reçu l'agrément du Maître d'Œuvre.

Joint entre éléments préfabriqués

Les éléments préfabriqués seront jointoyés par application, sur un fond de SIKA ø 20, de mastic SIKAFLEX 1a sur une épaisseur d'un centimètre. Tout autre produit similaire pourra être proposé à l'agrément du Maître d'Œuvre.

Les éléments préfabriqués seront jointoyés par application à la pompe d'un mastic sur un fond de joint souple. Le mastic sera constitué à base de silicone ou tout autre produit polymérisant à l'air possédant les caractéristiques suivantes :

- Allongement à rupture  $> 400 \%$
- Dureté Shore  $> 15$

Joint en bitume élastomère

Ce type de joint servira en particulier à ponter les reprises de bétonnage sur les superstructures ou les joints de retrait entre le béton de longrine et la bordure en béton de protection de relevé d'étanchéité. Il sera également appliquée au niveau des découpes de la tôle de couverture du caillebotis entre tabliers, au droit des supports de glissière. Les longrines d'ancrage de barrières disposées coté TPC, et leur contrechordures seront interrompues tous les 20 mètres environ par un joint sec dont les lèvres extérieures seront remplies de ce type de joint. La composition et les caractéristiques du produit devront être proposées à l'agrément du Maître d'Œuvre. Il devra résister aux U.V. et être insensible aux sels de déverglaçage.

Produits de garnissage pour autres joints

Le recours à des couvre-joints constitués de profiles en P.V.C. ou métalliques est interdit dans les zones où les ouvrages subissent des déformations dynamiques.

Les plans indiqueront pour chaque réservation, le type des matériaux retenus.

- Des cordons d'étanchéité type accoplast, guttaterna ou similaire pourront être utilisés entre les dalles de transition et les murs garde-grève.

Les matériaux de remplissage seront en isorel mou lorsque le coffrage devra être soigné ou en polystyrène pour un coffrage grossier.

- Joint d'étanchéité en cordon



Le Cocontractant procédera tout d'abord à la libération totale du vide devant recevoir les joints (enlèvement des matériaux de coffrage perdus, tels qu'isorel, polystyrène, etc., grattage des balèvres de béton, nettoyage, soufflage). Le Maître d'Œuvre réceptionnera la cavité préalablement à la mise en œuvre des joints. Le procédé de mise en œuvre sera soumis à l'agrément du Maître d'Œuvre. Il devra être conforme aux recommandations du fabricant et en tout état de cause respecter les points suivants:

- mise en œuvre sur des supports propres et secs ;
- respect des conditions climatiques limites de mise en œuvre (température, vent, humidité);
- conditions d'emploi et notamment de polymérisation ;
- protection de l'environnement et respect des consignes de sécurité eu égard au personnel.

#### JOINTS DE CHAUSSEE ET DE TROTTOIR

Le type et la marque des joints de chaussées, qui devront avoir fait l'objet d'un avis technique du SETRA, seront soumis à l'agrément du Maître d'Œuvre. Ils devront supporter un trafic To selon la classification du catalogue des chaussées types du SETRA.

Les capacités des joints seront telles que définies sur les plans visés par le Maître d'Œuvre.

Les qualités des matériaux constitutifs et les normes d'utilisation devront être conformes aux spécifications des documents guides établis par le SETRA.

Les joints seront étanches.

L'ensemble du système devra également faire l'objet d'un avis du SETRA.

Néanmoins, les eaux pouvant percoler à travers les joints seront guidées par des bavettes en tôle inoxydable fixées de part et d'autre du hiatus dans les descentes d'eau.

Les éléments métalliques seront protégés contre la corrosion par un système soumis à l'agrément du Maître d'Œuvre.


Le Cocontractant devra fournir le C.C.P.U. de l'acier utilisé pour les éléments métalliques.

La liaison du joint à l'étanchéité du tablier de l'ouvrage sera conforme aux documents types du SETRA.

Le solin sera réalisé en asphalte gravillonné.

Le micro-béton utilisé pour le scellement des joints sera du MB30.

Les joints de trottoir seront légers en tôle d'acier inoxydable de nuance Z6CND 18-10 selon les normes NFA 35-573 et 35-574.



#### EQUIPEMENTS ET RESEAUX DIVERS

##### Bornes et repères de nivellement

L'emplacement et le nombre des dispositifs de suivi d'ouvrage seront soumis par le Cocontractant à l'agrément du Maître d'Œuvre.

##### \* Repère type "médaillon"

Scellé en place sur une paroi verticale accessible, ce type de repère utilisé par l'Institut Géographique National est en fonte, afin d'avoir une bonne pérennité, et sa résistance est renforcée par une armature interne en acier. Il porte une pastille hémisphérique et est recouvert après pose d'une couche de peinture au minium (sauf la pastille).

##### \* Repère type "rivet"

Rivet à tête hémisphérique utilisé pour le nivellement des surfaces horizontales. Scellé en place ce repère est en métal inoxydable (bronze ou laiton par exemple) et sa tête est hémisphérique. Elle doit émerger de 20 millimètres du béton environnant. Les repères seront signalés par un rond de peinture rouge.

##### \* Repère type "cible"

Ce type de repère destiné aux contrôles de verticalité est fixé sur une paroi verticale difficilement accessible. Il est en fonte émaillée et se fixe à la colle "époxy" ou par un système à proposer par le Cocontractant.

##### \* Bornes et repères fixes

Pour la polygonale de précision, des bornes en béton seront réalisées dans lesquelles sera scellé un rivet d'une longueur de 100 millimètres.

Les repères fixes seront des colonnes type "E.D.F." avec une semelle et un fût de 1,400 m de hauteur.



Les fourreaux mis en place dans les trottoirs pour le passage futur des réseaux seront en PVC conformes à la Norme NF T54003. Les réservations dans les garde-grèves seront réalisées également à l'aide de PVC.

Les fourreaux mis en place dans les remblais contigus seront de type Janolène ou similaire, et équipés d'un fil de tirage d'acier galvanisé de 3 millimètres de diamètre.

Les fourreaux mis en place pour le passage futur de réseaux seront ceux définis sur les plans.

Les espaces entre réservations et fourreaux seront rendus étanches.

Les réservations seront déterminées dès la réalisation des plans de coffrage sur lesquels elles devront apparaître.

## MODE D'EXECUTION DES TRAVAUX

### DOCUMENTS FOURNIS PAR LE COCONTRACTANT

#### Généralités

Le Cocontractant fournira les documents suivants :

#### Documents généraux

Le P.A.Q. conforme au P.A.Q. défini au fascicule 65A et au fascicule 66;

- b) Le programme des études d'exécution (article 32 du fascicule 65A et article 3.1.2 du fascicule 66)
- c) Le programme d'exécution des travaux (article 33 du fascicule 65A article 3.1.3 du fascicule 66)
- d) Le dossier des documents conformes à l'exécution : (notes de calculs, plans conformes, dossier photos, planning réel et P. V. des épreuves) ;
- e) Le plan d'hygiène et sécurité.

#### Projets

- a) Le projet des installations de chantier (article 34 du fascicule 65A et article 3.1.4 du fascicule 66);
- b) Le projet des ouvrages provisoires (article 43 du fascicule 65A) ;
- c) Le projet des coffrages (articles 53 du fascicule 65A) ;
- d) Le projet d'exécution des ouvrages.

#### 3.1.1.3 Documents d'identification des matériaux

Les documents d'identification des matériaux et pièces justificatives du contrôle interne, par catégorie de matériaux ou par nature d'opération.

Le détail des documents à fournir est explicité, soit dans le fascicule 65A, soit dans les différents articles du présent C.C.T.P.

#### Programme, conditions d'établissement et bases des études d'exécution

Les clauses techniques sont détaillées au chapitre 4.

#### Programme d'exécution des travaux


Pour l'établissement du programme d'exécution des travaux et pour l'organisation de son chantier, le Cocontractant devra tenir compte des renseignements et des contraintes figurant dans le dossier.

La présentation du programme d'exécution des travaux sera réalisée de telle sorte qu'apparaissent les tâches critiques et leur enchaînement.

#### Projet des installations des chantiers

Les installations de chantier comprendront notamment :

- la signalisation du chantier, les bureaux, ateliers, magasins, garages de l'Entreprise,
- tous les locaux de la base vie,
- tous les logements,- les aires de stockage des matériaux,
- le laboratoire répondant aux spécifications de l'art 7.1 du C.C.T.P. - Prescription Générales
- les bureaux et locaux du Maître d'Œuvre.



Pour l'établissement du projet des installations de chantier, le Cocontractant devra tenir compte des éléments suivants :

Terrains mis à la disposition du Cocontractant

Il est rappelé au Cocontractant que les installations de chantier doivent être réalisées en tenant compte des indications :

fournies à l'article 7 du C.C.T.P. – Prescription Générales,  
préconisées par le coordonnateur sécurité.

Clôtures


Le Cocontractant devra prévoir une clôture de 2.00 m de hauteur rendant son chantier inaccessible au public.

Signalisation du chantier

La fourniture et la mise en place des dispositifs de signalisation ainsi que leur maintenance durant toute la durée des travaux sera à la charge du Cocontractant.

Dessins et notes de calculs

Les dispositions des articles 32.2 et 32.3 du fascicule 65A complétées par les indications du chapitre 4 sont applicables.



Journal de chantier

Un journal de chantier sera tenu à la disposition du Maître d'Oeuvre ou de ses représentants.

A ce journal sera annexé, chaque jour, un compte rendu détaillé établi par un représentant du cocontractant de l'Administration sur lequel seront indiqués, par poste de travail :

Les horaires de travail, l'effectif et la qualification du personnel, le matériel sur le chantier, la durée et la cause des arrêts de chantier, l'évaluation des quantités de travaux effectués chaque jour ;

Les incidents de chantier susceptibles de donner lieu à une réclamation de la part de Le Cocontractant de l'Administration ;

Les phases de fabrication de béton et en particulier les incidents (arrêts, reprises, imprévus, etc.) ;

La durée et la cause des arrêts de fabrication de béton ;

Toutes les dispositions imposées par le Maître d'œuvre en cours de chantier ;

Les dispositions prises et les mesures effectuées par Le Cocontractant de l'Administration pour régler son matériel et contrôler les réglages ;

Les dérogations relatives à l'exécution et au règlement, les notifications de tous les documents ;

Les ordres de service, dessins, résultats d'essais hors chantier, attachement, etc. ;

Tous les détails présentant tout intérêt quelconque au point de vue de la tenue ultérieure des ouvrages ;

Les calculs de prix de revient et de la durée réelle des travaux ;

Les conditions atmosphériques, le niveau d'eau du Mayo.

Ce journal sera signé contradictoirement par le Maître d'Oeuvre et le Cocontractant à chaque visite de chantier.

Lorsque les informations contenues concerneront le programme de l'opération, les délais ou les prix, le Chef de Service du marché ou son représentant, le contresignera.

Chaque semaine des photos seront prises par le Cocontractant à ses frais montrant les détails de toutes les phases des travaux. Le nombre de photos sera de 25 diapositives par mois en moyenne. Les photos seront remises au Maître d'Œuvre en un exemplaire plus un tirage sur papier 10 x 15 cm de chacune des diapositives.

Pour toute réclamation éventuelle du Cocontractant, il ne pourra être fait état que des événements ou documents mentionnés en temps utile dans le journal de chantier.

Travaux préparatoires

Les travaux préparatoires comprennent les tâches suivantes :

les pistes de chantier,

la préparation du terrain (debroussaillage, abattage d'arbres, décapage, etc.).

les installations de chantier ainsi que leur branchement aux différents réseaux,

les moyens mis à la disposition du Maître d'Œuvre.



## IMPLANTATION DU PROJET

a). Implantation du pont :

Avant tout commencement d'exécution des travaux, il sera procédé à l'implantation contradictoire de l'ouvrage.

Il sera dressé un procès-verbal visé par le Cocontractant et par le Maître d'Œuvre.

Le Cocontractant sera tenu de veiller à la conservation des piquets, des bornes et des repères de base et de les rétablir ou de les remplacer en cas de besoin ou sur ordre du Maître d'Œuvre, soit à leur emplacement définitif, soit en un autre point, si l'avancement des travaux l'exige. Dans ce dernier cas, le Cocontractant devra remettre au Maître d'Œuvre le plan d'implantation coté des nouveaux piquets ou bornes.

Pendant toute la durée des travaux, Le Cocontractant devra maintenir en permanence sur le chantier le personnel spécialisé et le matériel nécessaire au maintien ou au rétablissement des repères et bornes sus-désignés.

b) des accès et raccordements à la route existante Implantation

L'implantation du projet est réalisée par la matérialisation sur le terrain des sommets d'une polygone de précision au moyen de bornes en béton.

Les travaux topographiques engagés lors de la phase étude ont conduit à l'implantation et au bornage sur le terrain d'une polygone de base des levés réalisés.

L'implantation des bornes de polygone nécessaires ou leur complément, l'implantation de l'axe, le lever du profil en long et des profils en travers, l'établissement du projet d'exécution des terrassements sur la base des documents fournis par l'Administration sont à la charge du Cocontractant et sont réputés pris en compte dans les prix de règlement des ouvrages.

L'implantation comprend la fourniture, le transport et la mise en place des bornes éventuellement manquantes, les observations et la vérification des calculs en coordonnées (X, Y, Z).

Les travaux topographiques à réaliser par le Cocontractant, sous contrôle du Maître d'Oeuvre, comportent :

Le piquetage général de l'axe du tracé à partir des repères d'implantation posés par l'Administration.

Des piquets numérotés ayant au moins cinquante centimètres (50 cm) de fiche seront plantés aux extrémités de chacun des alignements droits, de chaque pente et de chaque rampe, au sommet de chaque courbe, de préférence à l'emplacement de chacun des profils en travers ayant servi au calcul des terrassements et sur des points intermédiaires si cela est jugé nécessaire. Dans les parties où la hauteur du remblai ou la profondeur du déblai ne dépassera pas trente centimètres (30 cm) la tête des piquets sera dérasée à la hauteur fixée pour la plate-forme des terrassements. Dans les autres parties, elle sera dérasée à un nombre exact de décimètres, en contre bas ou en contre haut du niveau qu'ils doivent indiquer. Ces différences seront consignées au procès-verbal mentionné ci-après.

Les têtes de piquets seront rattachées en plan et en altitude aux bornes mises en place par l'Administration et éventuellement complétées par le Cocontractant en dehors de l'emprise des terrassements

Le piquetage complémentaire :

La distance entre deux points matérialisés consécutifs sur l'axe du tracé ne doit pas excéder 50 mètres en alignement droit et 25 mètres dans les courbes.

Dans le cadre du piquetage complémentaire, le piquetage de l'axe sera remplacé par le piquetage d'une ligne située en plan à une distance fixe de l'axe et hors de l'emprise des terrassements.


Le piquetage général et le piquetage spécial agréés par le Maître d'Oeuvre seront l'objet de procès verbaux contradictoires.

A défaut d'observation de l'Entrepreneur dans les 20 jours qui suivent la notification du procès-verbal de piquetage, ou avant début des travaux déforestation éventuel excepté, les indications fournies par les plans concernant le relief du terrain naturel seront considérées comme arrêtées définitivement d'accord partie.

c) Implantation des lieux d'emprunts et carrières

Le Cocontractant proposera au Maître d'Œuvre les emplacements définitifs des lieux d'emprunts, ainsi que les emplacements des carrières. La position exacte des gisements deviendra alors contractuelle.

PREPARATION DU TERRAIN



Le Cocontractant prendra le terrain dans l'état où il se trouve.

Aucun arbre situé en dehors de la zone de débroussaillage ne sera arraché sans l'assentiment du Maître d'Œuvre.

Le Cocontractant est tenu de procéder à la démolition des constructions et ouvrages de toute nature qui sont situés à l'intérieur de la bande d'emprise, que la démolition de ces constructions et ouvrages soit prévue au projet ou qu'elle soit ordonnée par le Maître d'Œuvre.

Le Cocontractant ne pourra procéder à la démolition de constructions existantes qu'avec l'accord du Maître d'Œuvre. L'indemnisation des propriétaires n'est pas à la charge du Cocontractant.

Les produits de démolition de constructions seront mis en dépôt en un lieu désigné par le Maître d'Œuvre.

## EXPLOITATION DES EMPRUNTS

Le Cocontractant devra demander les autorisations prévues par les textes et règlements en vigueur.

Loi 76/14 du 8 juillet modifiée et complétée par celle n°90/021 du 10 août 1990 ;

Décret 88/772 du 16 mai 1988 modifié par décret 89/674 du 13 avril 1989 ;

Décret 90/1477 du 9 novembre 1990.

Il prendra à sa charge tous les frais y afférents, y compris les taxes d'exploitation et les frais de dédommagements éventuels au propriétaire.

En cas de nécessité de nouveaux sites d'emprunt, le Cocontractant devra obligatoirement demander l'accord préalable du Maître d'Œuvre (note verbale consignée dans le rapport de chantier obligatoire). Les critères suivants doivent être respectés :

distance du site à au moins 30 m de la route,

distance du site à au moins 100 m d'un cours d'eau, ou d'un plan d'eau,

distance du site à au moins 100 m des habitations,

surface à découvrir limitée au strict minimum,

arbres de qualité (à l'appréciation du Maître d'Œuvre) préservés et protégés.

Les aires de dépôts devront être choisies de manière à ne pas gêner l'écoulement normal des eaux et devront être protégées contre l'érosion. Le Cocontractant devra également obtenir pour les aires de dépôt l'agrément du Maître d'Œuvre (note verbale obligatoire consignée dans le rapport de chantier).

Si les sites proposés, la méthode de l'exploitation et les aménagements prévus ne sont pas conformes aux directives environnementales, le Maître d'Œuvre ne pourra donner son approbation et le Cocontractant devra proposer d'autres sites, soit modifier la méthode d'exploitation, ou proposer les aménagements conformes aux directives, sans que le Cocontractant puisse réclamer une indemnité quelconque.

Le Cocontractant supportera toutes les charges d'exploitation des lieux d'emprunt et notamment l'ouverture et l'aménagement des pistes d'accès, le débroussaillage et le déboisement, l'enlèvement des terres végétales ou des matériaux indésirables et leur mise en dépôt hors des limites de l'emprunt, ainsi que les travaux d'aménagement concernant la protection de l'environnement prescrits.

L'Entreprise exécutera à la fin des travaux, les travaux nécessaires à la remise en état du site. Ces travaux comprennent :

le régalage des matériaux de découverts et ensuite le réglage des terres végétales afin de faciliter la percolation de l'eau, un engazonnement et des plantations si prescrits,

le rétablissement des écoulements naturels antérieurs et l'aménagement de fossés de garde.

la suppression de l'aspect délabré du site en répartissant et dissimulant les gros blocs rocheux.

Après la remise en état conformément aux prescriptions, un procès-verbal sera dressé et le dernier décompte ne pourra être réglé qu'à la vue du PV constatant le respect des directives de la remise en état.

## OUVRAGES PROVISOIRES AUTRES QUE LES COFFRAGES :

Dans les délais fixés au C.C.I.P., le Cocontractant devra fournir les documents relatifs au projet des ouvrages provisoires conformément aux spécifications du chapitre 4 du fascicule 65A et à l'article 3.8.2 du fascicule 66.

Un "Chargé des Ouvrages Provisoires" (COP) qui pourra être aussi le responsable de l'hygiène et de la sécurité sera



soumis à l'acceptation du Maître d'Œuvre.

Les résultats du contrôle interne des ouvrages de 1ère catégorie seront transmis au Maître d'Œuvre pour visa 7 jours au moins avant mise en service de ceux-ci.

#### Catégorie d'ouvrages provisoires

Tous les ouvrages provisoires sont classés en première catégorie, sauf ceux qui auront été proposés par le Cocontractant dans le cadre de son P.A.Q. et acceptés comme tels par le Maître d'Œuvre.

#### Flèches et déformations

Les déformations des cintres sous charges de construction devront être conformes à la note d'information n°7 du SETRA.

#### Engins de manutention

Pour les engins de manutention, non classés dans les ouvrages provisoires, le Cocontractant fournira au Maître d'Œuvre un avis de réception émis par un organisme de contrôle habilité dans le cadre de la législation en vigueur.

Documents et études à fournir par le Cocontractant concernant les ouvrages provisoires

#### Généralités

L'étude des dispositions des ouvrages provisoires est effectuée par le Cocontractant.

Cette étude est établie sous forme de notice, de dessins d'exécution et de notes de calculs assortis de toutes les justifications concernant les hypothèses de calculs; de toutes les consignes et des certificats nécessaires.

Ces documents signés, ou contresignés par le responsable sont remis au Maître d'Œuvre avant tout commencement de réalisation de l'ouvrage provisoire.

Cette notice technique doit être accompagnée de schémas explicitant les différentes phases des opérations et d'une liste donnant les caractéristiques et les consignes d'utilisation des éléments susceptibles d'avoir une action sur l'ouvrage provisoire.

Cette notice doit faire apparaître les possibilités de défaillance attachées à chacune des phases nécessaires et les dispositions qui sont prises pour y remédier, c'est-à-dire par la création d'un deuxième niveau de sécurité (doublage des ouvrages stabilisateurs par un dispositif de butée, ...).

Si nécessaire, cette notice doit être accompagnée des certificats de conformité à toute qualité normalisée et des certificats d'essais demandés concernant les composants de l'ouvrage provisoire ou l'ensemble de celui-ci.

#### Dessins d'exécution des ouvrages provisoires

Les dessins d'exécution des ouvrages provisoires doivent définir de façon complète :

Le niveau théorique d'appui de tous les éléments verticaux ou non, les dispositions de leurs appuis sur le sol (caractéristiques des fondations, emplacements des descentes de charges) ;

La présence de zones hétérogènes et d'obstacles aériens ou enterrés (remblai récent) et les dispositions à prendre éventuellement pour assurer la stabilité et la protection du sol de fondation (terrain en pente ou sensible à l'eau) ;

Les marques, modèles, types, dimensions, caractéristiques de tous les éléments constituant l'ouvrage provisoire ;

La qualité et l'état du matériel ou des matériaux à utiliser ;

Les dispositions à prévoir pour le levage et manutention (souti de sécurité), le contreventement, la réalisation des appuis mutuels entre les pièces, le maintien d'éléments chargés hors de leur plan moyen ;

Les renforts locaux, les organes d'assemblage, les dispositifs de calage, les soudures ;

Les dispositions permettant la mise en place et le serrage correct du béton à toutes les phases de l'exécution ainsi que celles permettant d'éviter d'entraver le retrait aux jeunes âges du béton :

La mise en charge de l'ouvrage provisoire, entre autre, pendant les opérations de bétonnage (plan de bétonnage) ainsi que les emplacements des dispositifs de contrôle ;

Les manœuvres de décintrement, de démontage ou de déplacement.

Notes de calcul des ouvrages provisoires

Le Cocontractant doit fixer les bases techniques de conception et de calcul des ouvrages provisoires.



A ce sujet, l'attention du Cocontractant est attirée sur le fait que l'article 14 du fascicule 61 titre II du C.C.T.G sera étendu aux échafaudages porteurs ; la note de calcul devra faire apparaître la justification de l'effort total exercé par le vent ; le poids du béton frais étant considéré comme une charge d'exploitation, le coefficient de sécurité vis-à-vis d'une perte d'équilibre sera toujours supérieur à 1,5.

Par ailleurs, les ouvrages en bois devront satisfaire aux normes NFP 21 .202 et B 52.001.

A défaut, les normes et les fascicules du C.C.T.G. relatifs aux ouvrages de mêmes constitutions sont applicables sous réserve que le calcul relève des hypothèses de la résistance des matériaux.

Dans le cas contraire, ou lorsque les prescriptions du règlement ne sont pas directement applicables, le Cocontractant doit fournir toutes les justifications utiles. Les étalements, même de hauteur inférieure à 6 (six) mètres, doivent faire l'objet d'une note de calculs.

#### Exécution des ouvrages provisoires

##### Précisions et tolérances

Les coffrages, échafaudages et cintres sont calculés, tracés et exécutés avec la précision requise pour la réalisation des ouvrages.

##### Déformations

Les déformations des coffrages, des échafaudages et des étalements sous les actions de toute nature, agissant ou susceptibles d'agir sur eux, ne doivent pas causer de dommages aux ouvrages frais coulés ou en cours de prise de durcissement.

Ces mêmes déformations ne doivent pas nuire à la stabilité, à l'utilité de service et à l'aspect de l'ouvrage définitif et ne doivent pas conduire au dépassement des tolérances sur les dimensions.

Pour mesurer les tassements et les déformations des ouvrages provisoires, des repères doivent être mis en place par le Cocontractant en des points soumis à l'acceptation du Maître d'Œuvre. Ces repères permettent d'opérer des nivellements précis qui sont effectués par le Cocontractant. Les résultats de ces nivellements doivent être remis immédiatement au Maître d'Œuvre après signature par le responsable.

Ces nivellements doivent être exécutés par le Cocontractant après réglage de l'ouvrage provisoire, pendant le bétonnage et après celui-ci.

##### Qualité des matériaux et matériels entrant dans les moyens de l'entreprise

Pour les ouvrages provisoires, l'introduction sur le chantier de tout matériau ou matériel de réemploi est proscrite, sauf accord préalable du Maître d'Œuvre.

Le fait pour le Maître d'Œuvre d'avoir accordé cette dérogation au vu des justifications figurant à l'offre du Cocontractant, n'atténue en rien la responsabilité de ce dernier. Cette exception concernant la tolérance de réemploi vaut également pour les vérins.

##### Visites et entretien



Le Chargé des Ouvrages Provisoires doit visiter fréquemment l'ensemble des échafaudages et étalements et procéder à leur entretien, notamment au resserrage des boulons, chaque fois qu'il est nécessaire.

## TERRASSEMENTS

### Prescriptions générales

Les terrassements pour ouvrages d'art (préparation du terrain, fouilles et remblaiement des fouilles, remblais contigus) sont à la charge du Cocontractant.

#### Mise en œuvre des remblais de fouilles

##### \* Principes généraux

Le remblayage des fouilles ne pourra être commencé que 48 heures après le bétonnage des parties d'ouvrages en béton armé enfouies dans les remblais. Le nettoyage du fond de fouille et l'épuisement des eaux résiduelles aura été réalisé au préalable.

Le remblai, aussi homogène que possible pour chaque catégorie de remblai de fouille, sera mis en place suivant des modalités soumises à l'agrément du Maître d'Œuvre dans le cadre du PAQ par couches successives, régulières, et compactées à l'aide de d'engins de compactage adaptés aux dimensions de la fouille (a priori petits compacteurs vibrants, plaques vibrantes ou pilonneuses).

Tout déversement direct du matériau dans les fouilles sera interdit : une reprise du remblai à la pelle serait imposée par le Maître d'Œuvre en cas de transgression à cette règle.

Le Cocontractant devra approvisionner obligatoirement sur le site le volume nécessaire au remblayage complet d'une fouille en prenant en compte un coefficient de foisonnement suffisant. Les matériaux excédentaires seront repris et envoyés à la décharge, ou régalez sur place, en fin de chantier, si le Maître d'Œuvre l'autorise.

Des dispositions seront prises pour obtenir ou maintenir une teneur en eau proche de la teneur en eau optimale indiquée dans la fiche d'identification du matériau fournie par le Cocontractant. Les dispositions prévues seront indiquées dans le PAQ. Le Maître d'Œuvre pourra imposer la couverture de la fouille par des bâches ou des films plastiques en cas de fortes pluies.

Le remblayage et le compactage des remblais de fouilles dans le lit du fleuve seront réalisés avec un soin tout particulier.

##### \* Objectifs de densification du compactage

Ces objectifs seront définis pour chaque catégorie de remblai, selon les définitions données dans le GTR ou dans le Guide Technique "Remblayage des Tranchées" du SETRA - L.C.P.C. Un objectif de densification q5 sera défini. Pour une couche donnée, ces définitions stipulent des valeurs minimales exprimées en pourcentage de la masse volumique de référence à l'Optimum Proctor Normal (pdOPN) :

- de la masse volumique sèche moyenne de la couche (pdm),
- de la masse volumique sèche du fond de couche (pdfe) mesurée en moyenne sur les 8 cm inférieurs de la couche.

Les objectifs de densification suivants seront ainsi définis :

- Objectif de densification q5 pour les remblais de qualité ordinaire :

pdm	90 % >	pdOPN
pdfe	87 % >	pdOPN
- Objectif de densification q4 pour les remblais de qualité plate-forme :

pdm	95 % >	pdOPN
pdfe	92 % >	pdOPN



##### \* Epaisseurs de couches et modalités de compactage

Les modalités pratiques de mise en œuvre seront conformes aux indications fournies dans les tableaux du Guide Technique "Remblayage des Tranchées et réfection des chaussées" publié par le SETRA et le L.C.P.C., complétées par celles du GTR pour ce qui concerne les conditions d'utilisation des matériaux compte tenu des prévisions météorologiques, ou en cas d'emploi de compacteurs vibrants de largeur de compactage  $L > 1,30$  m.

Les paramètres du compactage devront être soumis par le Cocontractant à l'agrément du Maître d'œuvre :

- l'épaisseur maximale  $e_{max}$  des couches,
- l'intensité du compactage,
- les conditions de fonctionnement des compacteurs.

- l'épaisseur  $e$  des couches retenues et le nombre  $n$  des passes qui lui est lié.  
La vitesse maximale des compacteurs vibrants ne dépassera jamais 2 km/h et en veillera à ce que la règle  $D_{max} < 2/3e$  soit bien toujours respectée.

Pour les objectifs de densification  $q_4$  et  $q_3$ , la valeur de  $e_{max}$  sera extraite directement du tableau correspondant des Guides susmentionnés, et la valeur de  $Q/L$  (ou  $Q/S$ ) sera déduite de la valeur théorique fournie dans le même tableau. Pour l'objectif de densification  $q_5$ , il sera admis, faute de valeurs encore établies, de déduire les valeurs de  $e_{max}$  et  $Q/L$  (ou  $Q/S$ ) fournies pour l'objectif de densification  $q_4$  :

- la valeur de  $e_{max}$  ( $q_5$ ) sera majorée de 20 % par rapport à  $e_{max}$  ( $q_4$ ).
- la valeur de  $Q/L$  ( $q_5$ ) sera majorée de 40 % par rapport à  $Q/L$  ( $q_4$ ).
- la valeur de  $Q/S$  ( $q_5$ ) sera majorée de 20 % par rapport à  $Q/S$  ( $q_4$ ).

## Remblais contigus

### \* Préparation de l'assise des remblais contigus

Le terrain d'assise des remblais contigus aura fait l'objet d'une préparation initiale conduisant à 95 % de l'OPM. Les substitutions jugées nécessaires auront été exécutées jusqu'aux cotes prescrites par le Maître d'Œuvre. Le remblaiement de ces purges sera effectué par matériaux de mêmes caractéristiques que ceux destinés aux remblais contigus.

### \* Drainage des remblais contigus

Il sera assuré par des barbacanes au travers des murs de soutènement relié avec un drain agricole enveloppées d'un géotextile.

### \* Conditions générales de remblayage

Des dispositions seront prises pour éviter les salissures des parements dues au ruissellement des eaux sur la plate-forme en phase de remblayage.

Les remblais contigus seront exécutés dans un ordre compatible avec les hypothèses de calcul des ouvrages, et de manière à ne leur causer aucun dommage, en limitant au minimum les déplacements, en particulier sous l'effet de poussées dissymétriques qui leur seraient nuisibles.

Le remblayage des murs et voiles ne pourra être effectué que lorsque leur béton aura atteint un âge de quatorze (14) jours.

La liaison entre les remblais contigus et les remblais traités dans le cadre des terrassements généraux sera assurée soit en les mettant en œuvre simultanément par couches de même épaisseur, soit en ménageant des redans dans les talus des remblais exécutés en premier.

Pour assurer un bon compactage des bords de plate-forme, qui contribuera à leur résistance à l'érosion pluviale, le réglage et le compactage des talus devront être réalisés par la méthode du remblai excédentaire. Le piquetage du pied de remblai sera réalisé avec un excédent horizontal, perpendiculaire à l'aide du talus, égal au quart de la hauteur maximale du remblai.

L'enlèvement des matériaux excédentaires (généralement moins bien compactés) sera réalisé suivant une procédure soumise par le Cocontractant dans son PAQ, à l'agrément du Maître d'Œuvre.

Les matériaux enlevés seront mis en dépôt ou régalandés selon les indications du Maître d'Œuvre.

### \* Déchargement et régalandé

Le déchargement des matériaux ne devra jamais être effectué au voisinage immédiat des parements.

Le régalandé devra suivre immédiatement le déchargement et être effectué par bandes sensiblement parallèles au parement, en commençant par les zones les plus proches de celui-ci.

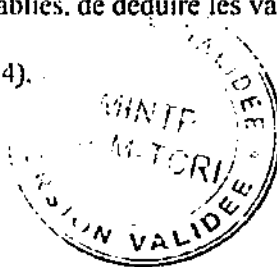
Le matériau ne devra jamais être poussé perpendiculairement au parement.

Dans le cas d'un remblayage avec des matériaux sensibles à l'eau, le Cocontractant devra prendre des dispositions (pentes transversales et longitudinales, réalisation et entretien d'ouvrages de drainage provisoires, fermeture de la plate-forme, etc.) susceptibles d'éviter toute stagnation d'eaux pluviales sur la plate-forme, sans que l'écoulement de ces eaux puisse se faire au travers ou à proximité immédiate des parements.

Le Maître d'Œuvre pourra imposer, s'il le juge nécessaire, la présence permanente sur le chantier d'un rouleau léger (à pneus de préférence) et d'un engin de scarification (pulvimixer agricole ou charrue à disques légère) pour "fermer" la plate-forme, ou au contraire pour aérer le matériau.

### \* Compactage

Les modalités pratiques de compactage, soumises à l'agrément du Maître d'Œuvre, devront être adaptées aux





dimensions des surfaces à compacter et tenir compte des stipulations particulières suivantes :

### Catégorie C1

Dans la zone de 1,50 m contigüe aux parements, le compactage sera exécuté à l'aide de petits compacteurs (rouleaux vibrants légers dont le poids par centimètre de génératrice ne dépassera pas 80 N, plaque vibrante ou pilonneuse) selon les règles définies dans le Guide Technique "Remblayage des Tranchées et réfection des chaussées" du SETRA - L.C.P.C. pour l'objectif de densification q4.

(  $\rho_{dm} > 95\% \rho_{dOPN}$   
Zone de 1,50 m contigüe aux parements : q4 )  
(  $\rho_{dfc} > 92\% \rho_{dOPN}$

Les épaisseurs de couches mises en œuvre e seront supérieures à 2 Dmax, soit à 100 mm, mais n'excéderont pas 200 mm.

### Catégorie C2

Le compactage sera réalisé conformément aux règles du Guide Technique "Remblayage des tranchées" pour des petits compacteurs ou à celles du GTR en cas d'utilisation de compacteurs un peu plus importants, compte tenu que les compacteurs lourds, dont le poids et les vibrations pourraient être préjudiciables à l'ouvrage, seront proscrits (V5, V4, V3, P3, SP2).

Le compactage sera exécuté parallèlement au parement, de préférence en commençant par les parties les plus éloignées et en progressant vers celui-ci.

Le compactage sera conduit avec un objectif de densification q4.

\* Méthodes de préparation et de transport des matériaux

Les phases et les méthodes de préparation des différents matériaux seront décrites en détail

- emplacement du lieu d'emprunt originel,
- mode d'extraction en place (en couche ou frontale, sélections, ...),
- actions sur la granularité éventuelles (éliminations, fragmentations complémentaires),
- mélanges de matériaux d'origines diverses,
- aménagements des dépôts provisoires des déblais du chantier,
- organisation des tris nécessaires et modes de protection des matériaux stockés,

Les méthodes et les moyens de transport des matériaux depuis le lieu de leur prélèvement jusqu'à celui de leur mise en œuvre (fond de fouilles, assises de remblai, remblai contigu en cours de montage, ...) seront également soumis à l'agrément du Maître d'Œuvre. Les précautions et les aménagements prévus (rampes d'accès, ...) seront indiqués.

\* Matériel de réglage et de compactage

La marque, le type et les équipements des différents engins de réglage et de compactage utilisés pour chaque catégorie de remblais seront soumis à l'agrément du Maître d'Œuvre.

La classification des compacteurs conformément à la norme NF P 98-736 ainsi que leurs principales caractéristiques (dimensions, masses, performances) définies par la norme NF P 98-705 seront fournies.

Les compacteurs seront équipés d'appareils de mesure et d'enregistrement (contrôlographes) adaptés à chaque type de compacteur (distance parcourue, vitesse, fréquence de vibration, compteur de passes, ...) permettant le contrôle de la continuité et des discontinuités de l'énergie compactage.

La capacité de compactage devra être compatible avec les cadences d'approvisionnement des matériaux.

Les modalités de mesure des épaisseurs sur chantier seront précisées (après réglage et après compactage par toises, jauges d'épaisseur, ...) ainsi que celles des mesures des volumes Q.

\* Epaisseurs et modalités de compactage

Le Cocontractant soumettra à l'agrément du Maître d'Œuvre les modalités de réglage et de compactage qui seront notamment définies par les paramètres suivants, pour chaque catégorie de matériaux :

- l'épaisseur maximale emax des couches (après compactage), qui devra être compatible avec l'efficacité du compacteur utilisé,
- l'intensité prévue du compactage, exprimée pour un compacteur donné, au moyen du rapport Q/L en m<sup>3</sup>/h.m où Q est le débit objectif tenant compte des différentes pertes de rendement dues notamment à l'exiguïté des surfaces, et L la largeur de compactage (ou du rapport Q/S dans le cas où L > 1,30 m, où S est la surface balayée par le compacteur dans la même unité de temps).

- les conditions de fonctionnement des compacteurs (vitesse moyenne prévue, vitesse maximale, lestage, fréquence de vibration),
- l'épaisseur  $e$  des couches proposée et le nombre  $n$  de passes qui lui est lié.

**\* Fiche technique de remblai**

Pour chaque catégorie de remblai, une fiche technique, jointe au P.A.Q., récapitulera l'ensemble des spécifications précédentes de manière condensée selon un modèle soumis à l'agrément du Maître d'Œuvre, indiquant notamment :

- les paramètres d'identification du matériau,
- l'origine et les méthodes de préparation et de transport,
- la grille de décision parfois appelée Tableau des Conditions d'Utilisation du Sol (T.C.U.S.),
- le type de matériel employé pour le compactage (et le régalaie),
- les paramètres de compactage adoptés ( $e_{max}$ ,  $Q/L$  ou  $Q/S$ ,  $V_m$ ,  $V_{max}$ ,  $e$ ,  $n$ ),
- les procédures de contrôle intérieur définies sur des fiches de suivi,
- les opérations de contrôle extérieur.

Cette fiche technique, sur la base des spécifications agréées par le Maître d'Œuvre, et éventuellement légèrement corrigées avec son accord pour tenir compte des enseignements du chantier, devrait faciliter considérablement les opérations de contrôle de conformité définies ci-après.

**\* Contrôle du matériel**

Une fiche de réception sera établie pour chaque engin de compactage utilisé sur le chantier, par l'entreprise en présence du représentant du Maître d'Œuvre. La conformité par rapport aux indications de la fiche technique et plus généralement au P.A.Q., sera vérifiée, notamment sur les points suivants :

- marque et type du compacteur,
- largeur de compactage,
- lestage (bons de pesées), pression de gonflage des compacteurs à pneus ou état du dispositif de vibration, qui devront être régulièrement vérifiés ensuite en cours d'exécution,
- fréquence et amplitude des masses vibrantes, accélérations, moment des excentriques, ...
- présence, bon fonctionnement et bon étalonnage des contrôlographes.

**\* Contrôle "en continu" de l'intensité du compactage**

Le Cocontractant devra s'assurer en permanence du bon fonctionnement des engins de compactage, de la bonne répartition de l'effort de compactage, et du respect de l'épaisseur des couches fixée sur la fiche technique.

Chaque fin de journée, le Cocontractant devra remettre au Maître d'Œuvre une fiche de suivi pour chaque remblai (individualisé conformément aux plans), et pour chaque catégorie de matériau, indiquant :

- les différentes mesures d'épaisseurs de couches régalaies et compactées,
- le volume de matériau  $Q$  compacté par chaque compacteur (mesuré après compactage),
- la surface cumulée  $S$  couverte également dans la journée par chaque compacteur,
- les différents diagrammes enregistrés sur chaque compacteur.



Les valeurs de  $Q/L$  (ou  $Q/S$ ) et d'épaisseur  $e$  des couches devront respecter les valeurs limites prescrites sur la fiche technique.

$e$ mesurée $< e$ prescrite	$Q/L$ (ou $Q/S$ ) mesuré $< Q/L$ (ou $Q/S$ ) prescrit
-----------------------------	-------------------------------------------------------

## RENCONTRE DE CANALISATIONS ET CABLES

Le Cocontractant prendra toutes dispositions utiles pour qu'aucun dommage ne soit causé aux canalisations et aux câbles de toutes sortes rencontrés pendant l'exécution des travaux.

Il est précisé qu'il prendra, si nécessaire, toutes les mesures utiles pour assurer le soutien de ces canalisations.

Le Cocontractant ne sera pas admis à présenter des réclamations de quelque nature que ce soit du fait que le tracé ou l'emplacement imposé pour les ouvrages l'obligerait à prendre des mesures de soutien sur quelques longueurs qu'elles puissent atteindre.

## FONDATEMENTS PROFONDES

### Niveaux de fondation définitifs

Les niveaux indiqués sur les plans du marché n'ont qu'un caractère prévisionnel.

Les niveaux de fondations (niveaux inférieurs des semelles en béton armé, niveaux de base inférieure des fondations

profondes) seront définitivement arrêtés en cours de travaux par le Maître d'Œuvre sur proposition du Cocontractant.

#### Installations et matériels d'exécution

Le Cocontractant soumettra au visa du Maître d'Œuvre, durant la période de préparation, la description détaillée des installations et des matériels prévus pour l'exécution des fondations conformément aux prescriptions de l'Article 6.2 du Fascicule 68 du C.C.T.G., sous forme de plans, croquis et notes descriptives.

#### \* Plates-formes de travail

Conformément à l'Article 6.1.1. du Fascicule 68, les plates-formes seront aménagées pour permettre l'accès, la circulation et l'utilisation des différents engins de chantier nécessaires à la mise en œuvre, dans des conditions susceptibles de ne nuire ni à la sécurité des personnes, ni à la qualité de la réalisation.

En outre, les accès et plates-formes en rivière respecteront les niveaux et encombrements résultant des contraintes hydrauliques en phase de travaux dans le lit.

#### \* Matériels d'exécution

Les matériels devront posséder les caractéristiques techniques suffisantes pour répondre de manière satisfaisante aux problèmes suivants :

- adéquation du matériel et des méthodes d'exécution aux sols rencontrés, caractérisés par le dossier géotechnique.
- limites des possibilités des matériels par rapport aux dispositions du projet (profondeur, dureté des terrains à traverser,...),
- adéquation des rendements prévus pour chaque outil dans les différentes couches de sol compte tenu des contraintes de délai,
- gabarit des divers engins, par rapport aux dimensions de l'aire de travail,
- sujétions d'emploi des matériels,
- précision possible de l'exécution vis-à-vis des tolérances fixées au marché,
- capacités et nombre des engins de manutention et d'évacuation des déblais,
- adéquation du matériel de traitement et des moyens de contrôle de la boue benthonique,
- moyens de mise en place des armatures et de mise en œuvre du béton,
- limitation des nuisances (bruit et vibrations) et conformité aux exigences de la sécurité,
- respect des contraintes d'environnement (interdiction de rejet dans les écoulements naturels et cours d'eau).

#### Programme d'exécution des fondations

Le phasage détaillé des opérations et leur calendrier prévisionnel sera soumis au visa du Maître d'Œuvre, durant la période de préparation.

#### Plan d'Assurance de la Qualité

Un Plan d'Assurance de la Qualité de degré 3 avec contrôle externe sera établi par le Cocontractant dans les conditions définies à l'Article 7 du Fascicule 68 du C.C.T.G.

Pendant la période de préparation, le chapitre du P.A.Q. relatif aux fondations soumis au visa du Maître d'Œuvre comprendra, en plus des indications techniques des documents précédents, une note sur l'organisation générale justifiant la qualification et les références du responsable du "Chantier Fondations", ainsi que les procédures d'exécution rédigées par types d'ouvrages selon les indications de l'Article 7.2., du Fascicule 68.

Les documents de suivi définis à l'Article 7.3. du Fascicule 68, seront établis pour tous les contrôles prescrits, notamment dans les sous-articles Assurance de la Qualité du présent fascicule du C.C.T.P., relatifs à chaque technique.

#### Protection de l'environnement

Pendant le déroulement des travaux, le Cocontractant devra tenir compte des sujétions liées à la protection de l'environnement.

Le Cocontractant devra prendre toutes les mesures utiles pour interdire et prévenir les pollutions de toutes natures dans les nappes phréatiques et les cours d'eau, d'une façon générale :

- aucun rejet direct dans le milieu naturel ne sera toléré,
- les rejets dans le milieu naturel devront répondre aux normes de qualité des cours d'eau de classe IA. Plus spécifiquement pour les fondations profondes
- les déblais de forage seront stockés dans des bennes étanches.

- la boue de forage sera traitée.

#### Caractéristiques générales des pieux

Les pieux forés - seront conçus et réalisés selon les prescriptions du chapitre IV du Fascicule 68 du C.C.T.G., et conformément aux recommandations publiées par le SETRA et le L.C.P.C. en décembre 1978, dans le "Recueil des Règles de l'Art", "Les Pieux Forés", complétées et précisées sur certains points par les stipulations du présent C.C.T.P.

Les dispositions géométriques (dimensions, distance entre axes ou plutôt entre nus de fondations, inclinaison, élargissement de la base), seront conformes à l'Article C5.4.1 du Fascicule 62 du C.C.T.G.

#### Type de pieux

- Les pieux constitutifs des fondations sont des pieux forés tubés partiellement en tête.
- Le diamètre du tubage provisoire correspond au diamètre nominal des pieux.
- Les surconsommations qui pourront être constatées ne feront l'objet d'aucune rémunération supplémentaire, quels que soient les terrains traversés et quelle que soit leur quantité par rapport aux volumes théoriques. Elles seront réputées être prises en compte dans la rémunération des volumes théoriques de béton, contrairement au commentaire de l'Article 2.7 de l'Annexe contractuelle "Définition Technique des Prestations" du Fascicule 68.

#### Béton pour pieux

Le béton des pieux respectera les stipulations du chapitre 2 pour tout ce qui concerne les constituants, la fabrication, le transport, les études (y compris convenances) et les contrôles, ainsi que les stipulations de l'Article 23.2 du Fascicule 68, complétées comme suit :

- Le dosage minimal en ciment sera de 400 kg par mètre-cube de béton ;
- Un affaissement voisin de 18 cm sera généralement nécessaire au fonctionnement correct de la colonne de bétonnage, conformément à un commentaire de l'Article 23.2 du Fascicule 68 ;

Il sera tenu compte des recommandations des paragraphes 6.1 à 6.3 du Recueil des Règles de l'Art du SETRA-LCPC pour la formulation du béton et pour l'établissement de la partie du P.A.Q. relative à la fabrication et au transport des bétons de pieux.

#### Armatures de béton armé

- Les pieux seront armés sur toute leur longueur, quelle que soit leur catégorie ;
- La nature, la provenance et les qualités des aciers utilisés, garantis soudables, seront conformes aux stipulations du présent C.C.T.P.
- La constitution, les dimensions et les dispositions constructives des cages d'armatures (armatures longitudinales et transversales, enrobages, armatures de rigidification) seront conformes aux stipulations de l'article C.5.4.2 du Fascicule 62 Titre V, et à celles de l'Article 24.2 du Fascicule 68, complétées par les recommandations du chapitre 5 du Recueil des Règles de l'Art sur les Pieux Forés, et les indications ci-après :
- Le raboutage des éléments verticaux de cages d'armatures sera réalisé par soudage des barres par cordons continus. Si les conditions de température ne permettent pas les travaux de soudage, le raboutage pourra être opéré au moyen de serre-câbles suivant des dispositions à soumettre à l'agrément du Maître d'Œuvre.
- Les dispositifs de centrage des cages d'armatures assurant l'enrobage (galets ou patins), par définition en contact ou susceptibles de venir en contact avec le terrain (sauf dans les zones à gaine perdue) ne pourront être métalliques, en raison du risque de corrosion.
- Proposés à l'agrément du Maître d'Œuvre, les écarteurs seront a priori constitués de cales cylindriques en béton, de diamètre et de largeur appropriés, notamment pour éviter tout poinçonnement des parois.
- Ces écarteurs, solidement fixés aux armatures, devront être en nombre suffisant (niveaux espacés de 2m environ, et densité de l'ordre de un écarteur pour 2,5 m<sup>2</sup>).
- La base des cages d'armatures sera conçue pour permettre au tube plongeur d'atteindre le fond du forage sur une surface suffisante, en général avec un léger coude des armatures longitudinales vers l'intérieur des cages.

#### Chemisage, gainage, tubage

- Ne seront considérées comme perdues - ou définitives - que les chemises ou gaines prévues et indiquées comme telles sur les documents d'exécution visés par le Maître d'œuvre.
- Les chemises, gaines ou tubes de travail seront toutes constituées de tubes en acier, lisses, soudés



hélicoïdalement et conformes à la norme NFA 49-501. L'acier utilisé sera de nuance E 24, et de qualité 3 ou 4.

Le diamètre intérieur des différents tubes de travail devra être suffisant pour permettre aussi bien la mise en place, que leur extraction, sans difficultés.

**\* Epaisseur des chemises ou gaines**

Les épaisseurs d'acier des chemises ou gaines perdues respecteront les conditions suivantes :

- Dans le cas d'un chemisage dont la mise en place ne sera pas effectuée par battage ou fonçage, l'épaisseur de gaine métallique sera au moins :

de 4 mm si la gaine ne participe pas à la résistance du pieu,

de 4 mm augmentés de l'épaisseur sacrifiée à la corrosion" définie à l'Article C.4.2,22 du Fascicule 62 Titre V du C.C.T.G., si la gaine participe à la résistance du pieu, dans les conditions définies à l'Article C.4.2,16 du même fascicule, pour une durée de référence de 100 ans, dans la catégorie des "Sols ou remblais moyennement corrosifs correspondant à 2,5 mm.

- Dans le cas de gaines mises en place par battage ou vibro-fonçage, l'épaisseur du tube sera au minimum égale au centième du diamètre de celui-ci.

**\* Epaisseur des tubes de travail**

L'épaisseur du tube sera au moins égale au centième de son diamètre.



**Boue de forage**

En cas d'utilisation d'une boue de forage, les caractéristiques de cette boue devront permettre d'assurer la stabilité des parois pendant toute l'exécution du pieu et d'effectuer un bétonnage correct.

**\* Propriétés de la boue**

Les paramètres de la boue, mesurables à tout instant par laboratoire sur chantier, seront conformes aux spécifications données à l'Article 23.3. du Fascicule 68 du C.C.T.G.

La composition de la boue devra être en permanence adaptée aux caractéristiques physico-chimiques des sols et des nappes rencontrés. Il sera tenu compte des recommandations données au chapitre 3 du Recueil de Règles de l'Art du SETRA-LCPC, notamment aux paragraphes 3.2.1, 3.4.5, 3.4.6, et 3.5.9.

La mesure complémentaire du PH, à l'aide de papiers colométriques, permettra de déceler les contaminations de la boue par les terrains traversés ou par les eaux qu'ils recèlent (formations gypseuses, eaux salées, etc.).

Les valeurs et les tolérances des paramètres caractéristiques des boues seront définies par le Cocontractant, avec les explications et les justifications nécessaires, et soumises à l'agrément du Maître d'Œuvre, avant l'épreuve de convenance. Ces valeurs, qui devront éventuellement être différenciées selon la diversité des problèmes rencontrés, pour respecter les prescriptions précédentes, seront si besoin est, corrigées après épreuve de convenance, et contrôlées ensuite régulièrement au cours de l'exécution. Elles concerneront :

- la boue neuve
- la boue renvoyée dans les excavations après traitement
- la boue en œuvre dans l'excavation juste avant bétonnage.



**\* Préparation de la boue**

La boue de forage sera préparée sur le chantier, dans une station qui comprendra :

- une unité de fabrication, assurant la dispersion de la bentonite en poudre ou d'un produit similaire dans l'eau par malaxage,
- un ou plusieurs bassins ou silos de stockage permettant au chantier de disposer d'une réserve suffisante pour parer à un incident de forage, comme prescrit à l'Article 26.8.5 du Fascicule 68,
- une unité de régénération permettant d'obtenir les caractéristiques prescrites par traitement de la contamination physique, par élimination mécanique des éléments grossiers (tamisage) et des sables (cyclomagie ou centrifugation), éventuellement complétée par additions de certains adjuvants, ainsi que par traitement de la contamination chimique comme indiqué au paragraphe 3.4.6 du Recueil des Règles de l'Art du SETRA - LCPC.

**\* Conditions de recyclage et de rejet**

Les boues récupérées en cours d'excavation et de bétonnage, pourront être réutilisées après traitement, à l'exception des boues polluées par le ciment. Le recyclage sera effectué en circuit fermé sans rejet non contrôlé. Tout rejet direct sera interdit, en rivière notamment.

Les matériaux retenus au criblage et au filtrage seront essorés avant évacuation. La boue provenant de l'essorage sera stockée avec les boues non recyclables dans des citernes tampons en attente de leur évacuation.

Les terres extraites et les boues usées seront évacuées et mises en dépôt définitif dans des conditions à soumettre à l'agrément du Maître d'Œuvre.

#### Tubes de réservation

Les tubes de réservation mis en place pour effectuer le contrôle des pieux finis seront des tubes métalliques de type chauffage, diamètres 50/60 mm (ou 2") et 102/114 mm (ou 4"), livrés par longueur minimale de six (6) mètres et filetés au pas du gaz à leurs extrémités.

Le raboutage des tubes sera réalisé par des manchons métalliques filetés.

L'extrémité inférieure des tubes sera hermétiquement fermée par un bouchon métallique soudé ou par un bouchon de plastique dur vissé, dont la matière sera soumise à l'agrément du Maître d'Œuvre.

L'extrémité supérieure des tubes devra également être obturée par un bouchon plastique ou métallique amovible à partir de sa réception pour éviter toute pénétration de débris divers ou de béton.

#### Implantation - Tolérances géométriques

Les conditions générales d'implantation seront conformes à celles de l'Article 25.3 du Fascicule 68 du C.C.T.G., complétées, précisées et modifiées par ce qui suit :

##### \* Piquetage

En dehors du "piquet" unique matérialisant la trace de l'axe futur de chaque pieu, il est demandé un repérage plus stable et plus efficace, par exemple à l'aide de trois ou quatre piquets complémentaires disposés au-delà du périmètre futur du trou, dans une zone suffisamment protégée, des allées et venues des engins notamment. Sur au moins un repère sera portée une cote d'altitude rattachée au nivellement général avec une précision d'un (1) cm.

##### \* Tolérances d'implantation

En dérogation à l'Article 25.3 du Fascicule 68 :

La tolérance de l'implantation en plan au niveau du recépage est fixée à 5 cm.

Le défaut de verticalité de chaque pieu après forage, ne devra pas excéder cinq millimètres par mètre (5 mm/m) en moyenne sur toute sa longueur.

Le Cocontractant soumettra à l'agrément du Maître d'œuvre, dans son P.A.Q., les procédures et les moyens pour respecter ces prescriptions.

##### \* Plan de pilotage

Ce plan de pilotage sera établi dans le cadre du programme d'exécution.

#### Forage

Les opérations de forage seront réalisées, selon les prescriptions figurant à l'article 26.6, du Fascicule 68 du C.C.T.G., complétées par les recommandations du chapitre 3 du Recueil des Règles de l'Art sur les pieux forés, et les précisions suivantes :

##### \* Clauses communes aux différentes techniques

Par dérogation aux prescriptions de l'article 26.6.1, du Fascicule 68 du C.C.T.G., toute opération de forage d'un pieu ne pourra commencer au plus tôt qu'au bout d'un délai de douze (12) heures après la fin du bétonnage d'un pieu contigu, ce délai étant porté à quarante huit (48) heures en cas d'opération de battage ou de vibro-fonçage, ou en cas d'utilisation probable d'un trépan.

En dehors des prélèvements prescrits dans la suite de l'article, les déblais de forage, seront stockés dans des bennes étanches et après examen par le Maître d'œuvre, seront transportés en zone de décharge hors des emprises du chantier, à la charge de le Cocontractant

##### \* Pieux forés tubés

Les méthodes et le matériel d'exécution proposés par le Cocontractant pour enfoncer le tube de travail (vibro-fonçage, fonçage avec louvoiment, battage ou fonçage statique) devront tenir compte, en plus des prescriptions de l'Article 26.6.1 du Fascicule 68, des incertitudes et des sujétions liées à la nature des sols à traverser.

En fin de perforation, on évitera que la base du tubage ne descende en dessous du fond du forage pour ne pas être une cause supplémentaire de remaniement du sol sous la pointe du pieu. En cas d'horizon dur sous couches pulvérulentes, le Cocontractant précisera les moyens d'obtenir l'ancrage requis dans le substratum, sans désordre à l'interface ni coincement de tube (voir paragraphe 3.4.3. du Recueil des Règles de l'Art du SI-TRA - LCPC).



#### \* Pieux forés à la boue

Les méthodes et le matériel d'exécution proposés par le Cocontractant respecteront les prescriptions de l'article 26.8 du fascicule 68 et du CCTP et tiendront compte des recommandations au paragraphe 3.2.1.1 du Recueil des Règles de l'Art sur les pieux forés.

#### \* Usage du trépan

L'utilisation d'un trépan sera soumise à l'autorisation préalable du Maître d'œuvre, sur proposition motivée du Cocontractant. Sa masse ne sera pas inférieure à 8 tonnes.

Il sera tenu compte des recommandations et des contre-indications données au paragraphe 3.3. du recueil des Règles de l'Art sur les Pieux Forés, selon lequel la méthode du trépanage par percussion doit conserver un caractère exceptionnel et être réservé à la pénétration des horizons rocheux ou au franchissement d'obstacles naturels ou artificiels. On devra préférer souvent des moyens de forage rotatif.

#### \* Ancrage dans le substratum

Dans tous les cas, le niveau d'ancrage ne pourra se situer plus bas que trois (3) fois le diamètre nominal au dessus du niveau inférieur des sondages de reconnaissance concernés.

Le Cocontractant prendra toutes les précautions qui s'imposent pour que les caractéristiques mécaniques des couches de terrain environnant les ancrages des pieux ne soient pas sensiblement modifiées ou affectées par les différents outils de forage qu'il compte mettre en œuvre.

#### Mise en œuvre des cages d'armatures et des tubes de réservation

La manutention, le stockage et la mise en place des cages d'armatures seront effectuées conformément aux prescriptions des articles 24.2 et 26.1 du Fascicule 68 du C.C.T.G., et aux recommandations des paragraphes 5.5 et 5.6 du Recueil des Règles de l'Art sur les Pieux forés.

Pour limiter les déformations des cages d'armatures, lors des opérations de levage avant et après transport, l'utilisation d'un palonnier pourra être imposée par le Maître d'Oeuvre, de même que l'utilisation d'un gabarit rigide pour les opérations des cages trop flexibles.

#### Bétonnage

Le bétonnage de chaque pieu ne pourra être entrepris qu'avec l'accord exprès du Maître d'Œuvre, après vérification que sa géométrie respecte les tolérances imposées, et après prises de connaissance du niveau et des caractéristiques du terrain en fond de forage. En cas d'anomalie, des adaptations de fondations seront soumises à l'approbation du Maître d'Œuvre.

Les opérations de bétonnage seront conduites en respectant scrupuleusement les stipulations de l'Article 26.2 du Fascicule 68 du C.C.T.G., ainsi que celles des sous-articles de l'Article 26 relatifs à chaque type de fondation, traitant du bétonnage.

Les procédures de mise en œuvre du béton décrites dans le détail par le Cocontractant dans son P.A.Q., tiendront également compte des recommandations du paragraphe 6.4 du Recueil des Règles de l'Art du SETRA-LCPC, et des prescriptions complémentaires suivantes :

#### \* Curage préalable

Aucun pieu ne pourra être bétonné avant curage "conforme" du fond du forage.

Cette opération consistera à nettoyer le fond de l'excavation pour assurer un bon contact "sol en place - béton en pointe", par suppression de l'épaisseur de sol remanié et enlèvement des particules de sol qui se sont déposées après la fin du forage, notamment lors de la mise en place des cages d'armatures.

Dans le cas d'utilisation de boue de forage, on profitera de cette opération pour renouveler la boue contenue dans l'excavation afin d'assurer la stabilité des parois entre la fin du forage et la fin du bétonnage, et d'obtenir les conditions requises pour un bétonnage correct.

Le curage sera effectué après la mise en place des armatures et des tubes d'auscultation, par la technique de circulation inverse soit par l'intermédiaire du tube plongeur utilisé pour le bétonnage, soit grâce à une pompe immergée selon les indications du paragraphe 3.4.4 du Recueil des Règles de l'Art sur les pieux forés, sauf dans le cas du forage à sec, pour lequel le Cocontractant proposera à l'agrément du Maître d'œuvre les méthodes adéquates pour l'examen du fond du pieu et l'enlèvement des déblais (aspiration, ...)

#### \* Conduite du bétonnage



La durée écoulée entre la fin du curage et le début du bétonnage ne pourra excéder deux heures. Toute reprise de bétonnage à l'intérieur d'une même excavation sera interdite.

Dans le cas de pieux forés simples, donc à sec, et pour des pieux de profondeur inférieure à 10 m, il ne sera pas obligatoire de recourir à la technique du tube plongeur qui pourrait ne pas être adaptée à l'ouvrabilité choisie pour le béton.

La base de la colonne de bétonnage, permettant d'éviter le rabotage des parois devra alors être située à moins de 1 m au-dessus du niveau supérieur du béton en place.

Les bétonnages sous eau ou sous boue seront réalisés à l'aide de tubes plongeurs, correctement et régulièrement nettoyés, constitués en nombre d'éléments suffisant avec raccordements étanches entre éléments, dont les caractéristiques seront conformes à celles préconisées au paragraphe 6.4.1 du Recueil des Règles de l'Art du SETRA - LCPC

Le tube devra reposer sur le fond avant l'amorçage du bétonnage, qui devra éviter le délavage du béton par l'eau ou sa contamination par la boue, par interposition d'un bouchon de mortier ou de pâte pure de ciment, contenant une pelote dense de tournure de fer pour être suffisamment ferme.

Le niveau d'eau ou de boue devra, par ailleurs, rester supérieur d'au moins un mètre (comme au cours des forages) au niveau statique le plus élevé des nappes traversées pendant tout le bétonnage.

Pour éviter tout désamorçage de la colonne de bétonnage, le bétonnage sera ensuite conduit de sorte que son extrémité inférieure reste toujours plongée dans le béton frais (sauf, bien sûr, en fin de bétonnage) d'au moins 2 mètres pour un pieu foré tubé, et d'au moins 3 mètres pour un pieu foré à la boue.

Au cours du bétonnage, si le béton descend dans le tube plongeur au-dessous du goulot de l'entonnoir, il y aura lieu de prévoir un réapprovisionnement assez lent pour éviter les formations d'une poche d'air. Le raccourcissement du tube plongeur ne sera fait qu'après avoir mesuré le niveau de la surface du béton dans le pieu et s'être assuré de la garde minimale définie ci-dessus.

Les mouvements de va-et-vient verticaux de la colonne de bétonnage seront interdits.

Le tubage devra être retiré avant prise du béton.

Le Cocontractant soumettra à l'agrément du Maître d'Ouvre les mesures nécessaires au maintien des cages d'armatures pendant le bétonnage, et donc au respect des enrobages.

Le niveau d'arase du bétonnage sera fixé en fonction des conditions de recépage définies ci-après. Si le niveau d'arase est en contrebas de la plate-forme de travail, le trou correspondant devra être obturé provisoirement pour assurer la sécurité des personnes.

#### Recépage

Le recépage ne pourra avoir lieu qu'après les épreuves de contrôle des pieux finis définies à l'Article 3.4.4, avec l'accord du Maître d'Ouvre.

En complément des règles définies à l'Article 26.10 du Fascicule 68, la hauteur minimale théorique de recépage sera d'un mètre au-dessus du niveau inférieur de la semelle, avec nécessité éventuelle pour l'entreprise de coffrer tout ou partie de cette hauteur, selon le niveau de la plate-forme de travail.

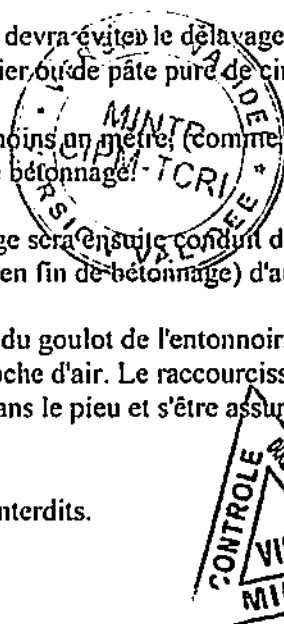
La hauteur effective à recéper dépendra en définitive de la qualité du béton en tête de pieu soumise à l'examen du Maître d'Ouvre. Dans le cas où le niveau à atteindre pour obtenir un béton de bonne qualité serait inférieur au niveau théorique, le Cocontractant devra prendre à sa charge le coffrage et le bétonnage de la hauteur recépée supplémentaire. Le recépage sera effectué à l'aide de marteaux-piqueurs ou éclateurs hydrauliques utilisés manuellement ou par tout autre moyen équivalent soumis à l'agrément du Maître d'œuvre, l'emploi de brise-roche hydraulique étant formellement interdit.

Le Cocontractant soumettra à l'accord du Maître d'Ouvre la méthodologie et les mesures de sécurité qu'il envisage pour se prémunir des risques d'empalement sur les armatures en attente.

#### \* Nettoyage et protection des surfaces de béton recépées

Le Maître d'œuvre se réserve la possibilité d'effectuer, à sa charge, un contrôle complémentaire par auscultation dynamique sur chacun des pieux (T.N.O.).

A cet effet, les surfaces recépées des têtes de pieux seront dégagées de toute saillie et laissées libres pendant une durée de deux jours après recépage.






Le Cocontractant aura à sa charge la mise à disposition des moyens d'accès aux têtes de pieux et intégrera les sujétions liées à la réalisation de ces essais, effectués par le Maître d'Œuvre, dans son programme d'exécution.

#### Plan d'Assurance de la Qualité

Un responsable du forage et du bétonnage des pieux sera désigné par le Cocontractant dans le cadre de l'organisation générale du chantier. Ce responsable devra être en permanence sur le chantier durant l'ensemble des travaux de fondations profondes.

Les procédures d'exécution établies conformément à l'Article 7.2 du Fascicule 68 définiront notamment, en tenant compte de l'ensemble des prescriptions du présent C.C.T.P. :

- les installations (aires de travail et de stockage en particulier) et le matériel de forage,
- le contenu et la présentation du carnet de forage,
- le mode d'excavation, d'essorage et d'évacuation des déblais,
- les dispositions pour réaliser les ancrages dans le substratum,
- les dispositions relatives à la tenue des parois,
- les caractéristiques des boues thixotropiques,
- le mode de contrôle, de traitement, de régénération et d'évacuation des boues,
- le niveau des boues à maintenir pendant le forage et le bétonnage,
- le mode de nettoyage du fond de forage, après forage et mise en place de la cage d'armatures,
- le mode d'arrimage et de mise en place des armatures et des chemises,
- le mode de bétonnage,
- le mode de recépage,
- les précautions prises pour éviter la pollution.



#### Épreuve de convenance

Il ne sera pas réalisé de "pieu de convenance" distinct des pieux à réaliser. Par contre, la réalisation du premier pieu sera conçue comme une épreuve générale de convenance des méthodes et des outils de forage et de bétonnage, ainsi que de la formule du béton et de la boue de forage proposés par le Cocontractant.

Le Cocontractant, dans le cadre de son contrôle externe dressera, en présence du Maître d'Œuvre et/ou de son Laboratoire, un procès-verbal des observations recueillies au cours de l'exécution de ce pieu, et fournissant les éléments d'appréciation sur la convenance des procédés, des outils et des matériaux mis en œuvre. C'est à ce stade que l'état du matériel et les caractéristiques de rendement pourront être constatées et comparées aux indications du P.A.Q.

Une attention particulière sera portée sur :

- les possibilités de mise en place et d'extraction correctes du tube de travail,
- l'adéquation des outils de forage et de trépanage,
- la formulation de la boue,
- le réglage des installations de fabrication et de recyclage de la boue,
- les modalités de curage du fond du forage,
- le déroulement du bétonnage (nécessité éventuelle d'utiliser deux tubes plongeurs).



Il sera recommandé de vérifier également dans la mesure du possible, si l'eau de la nappe est agressive (pure ou séléniteuse) ou non, ou s'il existe des circulations d'eau, horizontales ou verticales.

Suivant les résultats constatés dans le procès-verbal, le procédé pourra être modifié à la demande du Maître d'œuvre, sans que le Cocontractant puisse prétendre à une indemnité.

Les matériaux mis en œuvre seront rémunérés sur la base des prix unitaires. Le coût de la rédaction du procès-verbal et des délais pour les adaptations du matériel de l'entreprise, éventuellement nécessaires pour la levée du point d'arrêt avant l'exécution des pieux suivants, seront compris dans le prix "Installation Atelier de Pieux".

#### Contrôles avant et en cours d'exécution

##### \* Contrôle des fournitures

Les contrôles de conformité du béton des pieux seront effectués selon les prescriptions du présent C.C.T.P.

Le contrôle des armatures de béton armé sera effectué selon les prescriptions du C.C.T.P.

Les gaines, chemises ou tubes de travail seront réceptionnés par le Cocontractant dans le cadre de son contrôle interne (avec fiche de réception) avec vérification de leurs dimensions (diamètres, épaisseur, longueur) et de leur état de surface.

Un procès-verbal du contrôle de la qualité des tubes définitifs, effectué conformément aux prescriptions de la norme NF EN 10021 ("Aciers et produits sidérurgiques - Conditions générales de livraison") sera remis au Maître d'Œuvre.

##### \* Carnet de forage

Le Cocontractant tiendra à jour un carnet de forage, dont le contenu et la présentation auront été agréés par le Maître d'Œuvre.

Ce carnet contiendra, pour chaque forage, une fiche géologique donnant toutes les indications sur la nature et les niveaux N.G.C. des couches de terrain et des nappes traversées. Deux (2) exemplaires de ces fiches devront être remis au Maître d'œuvre à la fin de chaque forage.

Pour chaque forage, le Cocontractant devra effectuer des prélèvements géologiques suivant l'ensemble des règles suivantes :

- au moins un prélèvement par couche géologique rencontrée,
- un prélèvement tous les trois mètres dans la partie courante de l'excavation,
- un prélèvement tous les 0,50 mètre dans les trois derniers mètres,
- un prélèvement en fond de forage.

Ces prélèvements seront conservés par le Cocontractant, séparément, à l'abri des intempéries dans des boîtes étiquetées en plastique transparent, fournies à ses frais par le Cocontractant.

Le Cocontractant établira une coupe lithographique de chaque fondation, comportant l'indication des différents niveaux N.G.C., et la remettra au Maître d'œuvre dans le mois qui suivra la fin de l'exécution de la fondation.

Par ailleurs, le Cocontractant sera tenu de signaler tout changement d'outil ou tout incident (chutes d'outils, ...) au Maître d'Œuvre, et de lui proposer, sans retard, les dispositions nouvelles qu'il compte prendre pour remédier aux non-conformités éventuelles.

Lorsque des différences seront décelées lors du creusement d'une excavation, entre les niveaux ou les caractéristiques des principales couches de sol rencontrées et les indications figurant dans le rapport géotechnique, le Cocontractant sera tenu de les signaler au plus tôt au Maître d'œuvre (en remettant la fiche de forage correspondante), et si elles sont de nature à remettre en cause les hypothèses de calcul prises en compte, fixera avec lui les adaptations éventuellement nécessaires au projet.

#### \* Contrôles de la boue de forage

Le Cocontractant devra fournir, avec ses documents de suivis, les valeurs des paramètres caractéristiques, mesurées par le laboratoire de chantier, à chacun des stades de mise en œuvre de la boue (boue renvoyée dans les excavations après traitement, boue en œuvre dans l'excavation juste avant bétonnage), pour chacun des forages. Le Maître d'œuvre se réserve le droit de faire opérer de telles mesures, contradictoirement, par son Laboratoire, dans le cadre du contrôle extérieur, à n'importe quel stade des travaux.

#### \* Contrôles de la géométrie avant bétonnage

En complément des opérations de contrôle interne des phases critiques du point de vue de la géométrie mise en position, centrage et éventuellement inclinaison des outils de forage, tenue de la tête du trou de forage par blocage des déplacements concernés de la virole ou du tube de travail, limitation des déviations en profondeur, (...), le Cocontractant fournira au Maître d'œuvre les écarts d'implantation, d'orientation et d'inclinaison constatés par rapport aux valeurs théoriques, en les reportant au fur et à mesure sur le Plan de Pilotage tenu à jour sur chantier, conformément aux indications de l'Article 27.1 du Fascicule 68.

Le Cocontractant devra mettre à la disposition du Maître d'œuvre, le matériel nécessaire à l'examen de la géométrie de la paroi de l'excavation, et à la vérification du respect des tolérances fixées à l'Article 3.3.1 par le contrôle extérieur.

#### \* Courbes de bétonnages

Le Cocontractant établira pour chaque pieu une courbe de bétonnage (volume du béton mise en œuvre en fonction du niveau de la surface libre du béton) selon une procédure et une présentation des résultats agréées par le Maître d'œuvre.

En complément de cette courbe, le Cocontractant devra remettre, pour faciliter son analyse, dans les douze heures suivant le bétonnage d'un pieu un rapport journalier indiquant :

- les volumes mis en œuvre, à chaque phase de bétonnage,
- les phases de démontage partiel du tube-plongeur, et les longueurs de tube concernées,
- les mesures de remontée du béton au moyen d'une sonde (avant et après démontage du tube plongeur),
- les temps de bétonnage, les bons de pesée de chaque livraison de béton, sur lesquels seront reportées, en plus des caractéristiques du béton, l'heure du début et l'heure de la fin du bétonnage de la gâchée considérée.

#### 3.8.21 Contrôles de réception

La réception des pieux forés ne pourra être prononcée qu'après vérification de leur implantation, effectuée contradictoirement conformément à l'Article 27.2 du Fascicule 68 du C.C.T.G., et au vu des résultats des essais de contrôle de la qualité de leur exécution, définis ci-après.

La réalisation de ces essais et leur analyse, qui feront l'objet d'un rapport de compte-rendu, seront à la charge de le Cocontractant, dans le cadre de son contrôle intérieur.

Ces essais n'auront lieu qu'après que le béton ait atteint sept jours d'âge et comprendront, au minimum, pour chaque pieu :

- son auscultation par la méthode sonique en transparence, conformément aux stipulations de la norme NF P 94-160-1, suivant tous les trajets périphériques et sécants rendus possibles par l'agencement des tubes d'auscultation, pour vérifier la continuité du fût et la bonne homogénéité du béton, la vitesse de propagation sera donnée en mètres/seconde sur toute la hauteur du pieu,
- le carottage du fond du pieu dans les tubes 102/114.
- Après acceptation des pieux - ou barrettes -, tous les tubes seront vidés de leur eau et rebouchés par injection au coulis de ciment à l'aide d'un tuyau plongeur.

\* Détection d'anomalies - Investigations complémentaires

Si, à la suite d'un défaut de mise en œuvre, l'un des tubes d'auscultation ne permet pas d'effectuer le contrôle, le Cocontractant exécutera à ses frais un carottage dans le voisinage immédiat du tube inutilisable.

En cas d'anomalies qualitatives du béton, décelées par la méthode d'auscultation sonique ou de carottage, il sera procédé à des investigations complémentaires qui pourront être :

- s'il s'agit d'un défaut de fût, un carottage mécanique du pieu jusqu'au niveau de chaque zone douteuse (avec prélèvement d'une carotte incluse), l'implantation de chaque carottage étant définie par le Maître d'œuvre.
- s'il s'agit d'un défaut du fond de pieu, la perforation des réservations à l'aide d'un wagon drill suivi d'un essai à l'eau et à l'air comprimé par simple gravité ou pression de quelques bars pour mettre, le cas échéant, en évidence une communication entre tubes dans cette zone.

Si cet examen confirme le défaut de contact, il sera procédé à une réparation ou à des injections au coulis de ciment de manière à redonner à la zone perturbée une cohésion et compacité correcte entre le sol et l'ancrage du pieu, le coulis susceptible d'être utilisé pour cette opération devront être proposé à l'agrément du Maître d'œuvre.

Dans tous les cas, le Cocontractant aura à produire une justification de la capacité résistante des sections où auront été relevés des défauts.

De plus, le procédé de forage et de bétonnage pourra alors être modifié à la demande du Maître d'Œuvre, sans que le Cocontractant puisse prétendre à une indemnité.

Les frais de ces investigations et calculs complémentaires seront à la charge du Cocontractant, ainsi que le coût des travaux confortatifs nécessaires pour remédier aux malfaçons (injections, pieux supplémentaires, modifications de semelles...).

## PAROIS DE COFFRAGE

Les stipulations du chapitre 5 du fascicule 65A seront appliquées.

### Catégorie des parois - Tolérance

#### a) Parements simples

Les parements simples qui nécessitent un coffrage ordinaire sont limités aux semelles de fondation et aux dalles de transition.

L'écartement maximal toléré dans les joints est de 2 mm et la dénivelée maximale tolérée normalement à la paroi entre deux sciages juxtaposés de deux panneaux voisins est de 3 mm.


#### b) Parements fins

Ces parements fins couvrent tous les parements non classés simples.

Ils nécessitent un coffrage dit soigné.

L'écartement maximal toléré dans les joints est de 0.5 mm et la dénivelée maximale tolérée normalement à la paroi entre deux juxtaposés de deux panneaux voisins est de 1 mm.

Pour l'exécution des parements fins, la répartition des joints devra tenir compte de l'esthétique de l'ouvrage et être conforme au plan d'exécution, les dimensions des panneaux seront en harmonie avec celles des pièces à couler, les éléments des panneaux juxtaposés constituant la paroi doivent être constitués d'un même matériau dont les caractéristiques et l'état de surface



doivent être constants d'un panneau à l'autre.

Dans le cas d'emploi de contreplaqué afin d'éviter sa déformation sous l'action de l'eau, il sera fait usage de contreplaqué spécialement traité (contreplaqué marine, CTBX, etc.) d'une épaisseur minimale de 20 mm convenablement raidis.

Tous les panneaux seront au même degré de réemploi afin d'éviter toute différence de teinte sur le parement.

Dans le cas de panneaux métalliques, les surfaces de tôle au contact du béton ne doivent présenter aucune trace de rouille, ne doivent pas présenter de saillies, ne doivent pas être peintes et doivent être soigneusement planées.

Les tôles doivent être convenablement raidies et leur épaisseur suffisante pour éviter les déformations locales (résistance au choc, vibrations, ...).


Les systèmes d'attache nécessitant un ragréage ne seront pas autorisés pour ces coffrages.

Les coffrages pour parements fins ne devront comporter aucun dispositif de fixation non prévu sur les dessins d'exécution. Des trous régulièrement espacés peuvent être prévus.

### 3.9.2 Produits de démoulage

Les produits de démoulage ne devront avoir aucune réaction sur les parements, les produits utilisés devront être soumis à l'acceptation du Maître d'Œuvre, le Cocontractant fournissant à cet effet la notice du fabricant et les références d'emploi du produit, compte tenu de la nature du coffrage utilisé.

La mise en œuvre des produits de démoulage est interdite, après mise en place des aciers.  
L'excès de produit devra être éliminé avant bétonnage.



### Mise en œuvre des coffrages

Les arêtes des coffrages seront chanfreinées comme indiqué sur les plans d'exécution : le traitement des arêtes figurera donc dans l'étude de coffrage que le Cocontractant soumettra au Maître d'Œuvre.

Les trous ou vides à ménager pour scellements ou autres fins, sont réservés par la mise en place de coffrages appropriés, agencés de manière à ce que la totalité de leurs éléments puissent être aisément retirée au décoffrage. Des drains devront être ménagés afin d'évacuer l'eau de ruissellement ou d'infiltration.

L'étanchéité des parois de coffrage doit être complète (absence de perte de laitance ; peu ou pas de suintement) ; le joint réalisé par simple contact et bande adhésive disposé à plat sur les coffrages est proscrit.

Les coffrages des parements doivent être parfaitement propres afin de ne laisser aucune empreinte ou tâche à la surface du béton.

Les coffrages métalliques doivent subir un sablage avant toute première utilisation.

Avant humidification ou enduction de démoulant, les coffrages sont débarrassés des poussières et débris de toute nature (y compris trace d'oxydation).

La finition du nettoyage est assurée à l'air comprimé.

Les panneaux de coffrage doivent être convenablement nettoyés, remis en état et stockés en cas de réemploi.



Le calage des armatures par des distanciers en plastique est à proscrire pour les parements fins.

### MISE EN ŒUVRE DES ARMATURES POUR BETON ARME

La mise en œuvre des armatures pour béton armé sera réalisée conformément aux stipulations de l'article 63 du fascicule 65A.

Les conditions d'emploi des armatures devront satisfaire aux recommandations incluses dans les fiches d'agrément.

En l'absence d'acier soudable, toute fixation par point de soudure sur chantier est interdite.

Avant le coulage de tout béton armé, le Cocontractant devra prévenir le Maître d'Œuvre pour lui permettre de vérifier le nombre, la dimension, la position, le mode de calage, l'alignement des armatures, au moins quarante huit (48) heures avant la mise en œuvre des bétons.

## MISE EN ŒUVRE ET DURCISSEMENT DES BETONS

La mise en œuvre des bétons sera réalisée conformément aux prescriptions de l'article 74 du fascicule 65A.

### Mise en place des bétons

La chute du béton ne devra pas dépasser 1,50 m.


La mise en place du béton de propreté BCS sera parachevée par damage. Les bétons B 25 et B 30 seront vibrés dans la masse.

### Programme de bétonnage

Dans le cadre de son contrôle interne le Cocontractant devra soumettre au visa du Maître d'Œuvre le programme de bétonnage dans un délai de quinze (15) jours ouvrables avant tout commencement d'exécution.

Ce programme devra indiquer, en cas de vibration externe :

- le type de vibration externe envisagé (fond de moule et joues de coffrage),
- le nombre de vibreurs qui seront utilisés, le nombre de vibreurs en réserve,
- l'emplacement des vibreurs, - le type et les caractéristiques des vibreurs,
- la durée d'action de chaque vibreur en chaque point et les conditions d'application.



### Vibration des bétons

#### a) Vibration interne

Il ne sera agréé que les vibrateurs à fréquence élevée, supérieure à douze mille (12 000) cycles par minute.

L'entreprise devra constamment posséder un nombre de pervibrateurs suffisant et fonctionnant pour assurer un serrage régulier et total à la cadence de bétonnage. Elle devra avoir sur chantier un assortiment de diamètres de 25 à 100 mm permettant la pervibration dans toutes les conditions de mise en œuvre.

Le groupe compresseur aura une capacité suffisante pour alimenter sans difficulté la totalité des engins pneumatiques.

La pervibration sera assurée par un personnel compétent et le Maître d'Œuvre pourra refuser tout ouvrier qui effectuerait cette opération dans de mauvaises conditions.

#### b) Vibration superficielle

La finition des dalles et éléments préfabriqués coulés en place seront effectués par vibration superficielle.

### Reprise de bétonnage

Les reprises de bétonnage non prévues aux dessins d'exécution sont interdites.

Les reprises de bétonnage sur les parements des appuis (piles et culées) ne seront tolérées qu'à la condition qu'elles soient marquées par une bague fixée au coffrage et enlevée par la suite, son profil sera déterminé en accord avec le Maître d'œuvre.

On n'admet pas la réduction de l'enrobage des armatures au niveau de la bague (goutte d'eau).

### Surfaces non coffrées

Le programme de bétonnage mentionnera les périodes qui suivent la mise en œuvre du béton pendant lesquelles il sera

interdit de marcher sur les surfaces non coffrées. Il définira le mode d'application de la cure et comment s'effectuera la circulation nécessaire sur le chantier.

L'extrados du tablier sera réglé à l'aide de tout dispositif tel que gabarit, règles guides positionnées à l'avance devant faire l'objet d'une vérification contradictoire.

La réception de surface obtenue sur les parties non coffrées destinées à recevoir les membranes d'étanchéité sera appréciée par comparaison avec un jeu de plaquettes étalon P1 et P2 (chacune comportant deux faces, en creux et en relief).

Comme prévu à l'article 9.2 du fascicule 67-titre I du C.C.T.G. la rugosité maximale devra être plus faible que P2 avec une valeur HS (essai de profondeur de sable), inférieur ou égale à 1,5 mm.

Si l'état de surface réalisée ne correspond pas à la plaquette exigée et, si l'essai éventuel de hauteur de sable donne une valeur supérieure à 1,5mm il sera procédé à une remise en état de la surface par un procédé soumis à l'acceptation préalable du Maître d'Œuvre, à la charge et aux frais de l'entreprise.

### Bétonnage par temps chaud

Le Cocontractant proposera des solutions à adopter pour éviter l'évaporation trop rapide de l'eau incluse dans le béton frais: pose de bâches, paillasses, répandage d'un enduit de cure, ou tout autre procédé qui recevra au préalable l'accord du Maître d'Œuvre.

chevêtre

Le dessus des chevêtres seront recouverts d'une chape de mortier ayant les caractéristiques définies au 2.3.11 (tableau) sous forme de toit afin de permettre l'écoulement des eaux.

### ENROCHEMENTS

Après réglage des talus et des fonds de fouille, la mise en œuvre des enrochements se fera à l'aide de pelles hydrauliques ou de grues munies de grappins ou d'élingues, en commençant par la partie la plus basse et en remontant vers le haut.

La mise en œuvre par déversement à partir de la crête des talus ou par poussage aux engins est interdite.

Les blocs constituant les couches directement en contact avec l'assise seront choisis parmi les plus petits du stock.

En aucun cas, les différentes couches d'enrochements ne seront réalisées une par une. Les blocs seront imbriqués au fur et à mesure de la constitution de la protection du bas vers le haut.

Les blocs d'enrochements seront disposés de manière qu'il subsiste le minimum de vide dans le revêtement du talus et le massif du pied du talus.

Les nids de petits blocs seront prohibés ; de même la juxtaposition de gros blocs sur les deux couches devra être évitée. Un amalgame de petits, moyens et gros blocs à la pelle mécanique devra être fait dans le cas de pose au grappin.

Le Cocontractant proposera à l'agrément du Maître d'œuvre les moyens et procédures de mise en œuvre des enrochements et de contrôle géométrique à sa charge. Il tiendra compte des difficultés d'accès.

### APPAREILS D'APPUI EN ELASTOMERE FRETTE

Mise en œuvre


Le mode de mise en œuvre des appuis sera conforme aux stipulations de la norme T47-820-3 ; ainsi qu'au Bulletin Technique n°4 du SETRA.

Ils devront être dégagés des maçonneries de manière à ce que leur liberté de fonctionnement soit totale. Ils ne devront en aucun cas risquer de baigner dans l'eau stagnante du chevêtre.

Les appareils d'appui devront reposer horizontalement par l'intermédiaire d'un mortier mis en œuvre lors d'une opération de matage. La surface de contact sous le bossage inférieur sera soigneusement repiquée.

Les faces en contact avec l'appareil d'appui devront être planes et la surface supérieure du bossage inférieur horizontale.

Les appuis seront disposés de façon à permettre leur remplacement ultérieur. Les zones d'appui sur pile sont prévues pour permettre la mise en place de vérins.



La disposition qui consiste à placer deux ou plusieurs appareils d'appui les uns derrière les autres suivant l'axe longitudinal du pont et pour un même point d'appui est interdite dans tous les cas.

Les appuis n'ayant pas les mêmes dimensions (a, b) ne peuvent pas être juxtaposés.

On évitera au moment de la pose que les appuis soient en contact avec des graisses, huiles et essence. En particulier, on veillera à ce que les surfaces extrêmes des appuis frettés soient sèches.

Dans le cas de tabliers préfabriqués, on pourra prévoir une pose sur bain de mortier, et un réglage spécial.


Dans le cas des tabliers coulés en place, on veillera à ce que les zones situées autour de l'appui entre le tablier et la pile soient séparées du béton en utilisant du polystyrène expansé que l'on élimine au moment du décoffrage du tablier.

La tolérance en planéité et en horizontalité sera de un millimètre sur la surface des bossages, la tolérance sur l'implantation en plan de dix millimètres, l'écart maximal toléré en horizontalité entre les bords extrêmes étant de un millimètre.

#### Assurance de la qualité

Le Maître d'Œuvre procédera à la réception de l'appareil d'appui au vu des documents suivants (traduits en français s'il y a lieu) :

- Spécifications de fabrication, en particulier :
  - matériaux composant l'appui
  - tolérances d'usinage exigées,
  - conformité des caractéristiques de la graisse,
- Notes de calcul justificatives des appareils d'appui livrés,
- Documents de contrôle émis par un service agréé. Ce service sera proposé au Maître d'Œuvre lors de la proposition d'agrément du fournisseur par l'entreprise. Ces documents de contrôle concernent la conformité au dimensionnement et aux tolérances de fabrication, de chaque appareil d'appui et la conformité des matériaux (acier, élastomère, PTFE, graisse,...) aux spécifications du fournisseur pour chaque lot de fabrication.
- Les plans de fabrication de l'appui avec les cotations dimensionnelles et les tolérances d'usinage imposées qui seront les seules pièces permettant de juger la valeur de la fabrication et de réceptionner les appareils d'appuis concernés.
- Les procès verbaux d'essais combinés (charge verticale, effort horizontal ou charge vertical, glissement) effectués sur des appareils de spécification identiques.
- Les coefficients de frottement sur un couple d'appareils choisis entre les charges disponibles.



#### DISPOSITIFS DE RETENUE METALLIQUES

##### Fabrication - Montage

Le Cocontractant (ou le fournisseur agréé par le Maître d'Œuvre) procédera au découpage et à l'assemblage de tous les éléments.

La tolérance pour faux alignement en plan ou en hauteur des lisses de la barrière normale sera de un (1) cm par rapport à la ligne idéale tout le long de l'ouvrage intéressé.

Les supports seront verticaux, c'est-à-dire perpendiculaires au plan défini par la platine qui sera horizontal à  $\pm 1$  mm près, mesuré sur sa surface.

La pose des platines de fixation du support de la barrière sera effectuée à l'aide d'un gabarit de pose.

Les éléments seront posés puis assemblés et calés, en alignement et en altitude sur un bain de mortier "soufflant" à l'aide de cales provisoires en bois ou en acier.

Le serrage des écrous n'interviendra qu'après vérification par le Maître d'Œuvre, ou son représentant autorisé, du parfait alignement des lisses.

Au droit des joints du tablier, les lisses comporteront un manchon permettant la libre dilatation des éléments.

L'ouverture du joint ainsi constitué sera calculée suivant la température à la pose et la longueur dilatable de l'ouvrage.

Ce joint devra pouvoir reprendre les efforts en cas de choc.

Conformément à l'Article 5.4 de la norme P98-421, en cas de souffle supérieur à 100 mm, un dispositif de blocage des déplacements longitudinaux entre extrémités de lisses en cas de choc, au-delà de ceux permis par les trous oblongs dans les manchons spéciaux de dilatation prévus dans la norme (figure 24), devra être mis en place.

Ce "dispositif transmetteur d'effort" devra, pour être agréé par le Maître d'Œuvre, avoir été validé par essai de qualification pour le niveau 2b, selon la norme NF P98-409 ("Barrières de sécurité routière. Critère de performances, de classification et de qualification").

Les effets de la pente longitudinale du tablier et de la courbure devront avoir été étudiés et pris en compte dans les dispositions soumises par le Cocontractant dans son PAQ à l'agrément du Maître d'Œuvre sur la base de plans d'exécution détaillés (ensemble, pièces élémentaires, tolérances) et d'une notice complète sur la fabrication et la mise en œuvre.

Le béton de scellement sera fabriqué, transporté et mis en œuvre dans les mêmes conditions que le béton de la structure.

Le surfacage du béton de scellement sera soigné de telle sorte que l'eau ne puisse séjourner à l'encastrement des montants.

Approvisionnement et serrage des boulons d'ancrage.

Les boulons utilisés seront des boulons calibrés livrés par le fournisseur de la barrière normale. Les longueurs de ces boulons seront telles que la longueur filetée pénètre suffisamment dans les douilles noyées, quelle que soit l'épaisseur des calages destinés au respect des stipulations précédentes.

Les boulons d'ancrage seront serrés à un couple de 150 Nm pour les quatre boulons de devant, et à 50 Nm pour les deux boulons arrières.

Assurance de la Qualité

La mise en œuvre des dispositifs de sécurité sera conforme aux prescriptions du document guide du SETRA "GC 77", mis à jour en mars 1981.

Dessins d'exécution :

Le Cocontractant devra soumettre au visa du Maître d'Œuvre le plan définissant de façon précise les emplacements prévus pour les scellements dans un délai de trente (30) jours avant le début de la construction du tablier ainsi que les justifications par le calcul des éléments constitutifs.

Le Maître d'Œuvre les retournera au Cocontractant, s'il y a lieu, accompagnés de ses observations, dans un délai de quinze (15) jours.

Les rectifications demandées au Cocontractant devront être faites dans le délai qui lui sera imparti.

### CORNICHES PREFABRIQUEES

Les corniches préfabriquées seront conformes aux plans d'exécution. Elles seront mises en place après l'achèvement du hourdis.

La mise en place et la fixation des corniches sont exécutées suivant les indications portées sur les plans d'exécution correspondants et suivant la procédure prévue au PAQ.

Les tolérances d'exécution des corniches préfabriquées sont les suivantes :

- tolérances sur les dimensions extérieures :  $\pm 1$  cm
- écarts dans le profil en long de la ligne supérieure de la corniche :  $\pm 5$  mm sur 10 m par rapport à une parallèle à la ligne rouge du projet

La méthode de pose précise la façon dont les fers sont mariés et les moyens utilisés pour assurer la stabilité des éléments tant en phase provisoire qu'en phase définitive.

Le calage des éléments de corniches est fait sur un lit de mortier de ciment M 30 parfaitement réglé et nivelé. Tout autre mode de calage est interdit.

La réception du calage avant la mise en place des corniches est un point d'arrêt.

La tolérance de planéité sur la corniche finie est de 2 mm sur 2 m.

### ETANCHEITE

Conditions de mise en œuvre

Les modalités d'exécution des travaux d'étanchéité seront conformes aux spécifications de l'Article 11 du Fascicule 67 du C.C.T.G., et du dossier STER 81, complétées comme suit :

\* Age minimum du béton de support

Le début des travaux d'étanchéité ne pourra intervenir avant que :

- le ragréage le plus récent ne soit âgé d'au moins vingt huit (28) jours,
- le support en béton de ciment n'ait atteint l'âge de vingt huit (28) jours.


\* Conditions climatiques

La chape sera exécutée dès que l'état du béton le permettra, ou bien à une période ultérieure choisie pour des raisons de conditions climatiques, même si l'accès normal de l'ouvrage n'est plus alors possible (emploi de grues et d'échafaudages), et même si la continuité du travail de l'équipe de pose n'est pas assurée.

Hors de la plage des températures ambiantes indiquées sur la fiche technique du produit appliqué, les opérations d'application seront arrêtées, sauf si la fiche technique de ce produit permet une dérogation, et sous réserve que cette dérogation ait été expressément acceptée par le Maître d'œuvre auparavant.

L'application de l'étanchéité sur un support humide ou mouillé sera interdite.

En cas de pluie, ou de fort vent durant les travaux, le Cocontractant devra mettre en œuvre l'étanchéité sous un abri





efficace, comme défini ci-après.

**\* Dispositif pour réalisation des chapes sous abri**

Cet abri, dont les plans seront à présenter au visa du Maître d'œuvre dans le cadre du Programme d'exécution de l'étanchéité, sera constitué d'une ossature métallique recouverte d'un bardage étanche assurant la protection (verticale et latérale) du tablier vis-à-vis des eaux pluviales.

Cet abri devra protéger une surface de tablier au moins égale à la surface de chape qui sera mise en œuvre en une journée de travail. La conception de ses appuis devra assurer une libération totale de la surface du tablier qu'il protège, afin de pouvoir exécuter la chape sans reprises.

Ce dispositif sera complété par la mise en place de cordons, mastiqués au tablier, formant barrage vis-à-vis des eaux de ruissellement.

Le cycle d'utilisation de l'abri mobile sera le suivant :

- en fin de journée l'abri est mis en place au-dessus de la zone qui recevra la chape le lendemain, la surface du tablier est soigneusement préparée et subit un léger séchage sous un rayonnement infrarouge (l'application directe d'une flamme sur le béton est interdite) ;

- le lendemain, après autorisation du Maître d'Œuvre, la chape est mise en œuvre sous cet abri qui, en fin de journée, est avancé au-dessus de la zone suivante.


L'abri mobile sera solidement fixé au tablier de façon à pouvoir résister à des vents exerçant, sur les bardages, des pressions de 1250 newtons par mètre carré.

**\* Protection de la chape avant exécution de la chaussée**

Après la mise en œuvre et pendant la période préalable à l'exécution des chaussées, la chape sera enduite d'un badigeon provisoire d'une couleur blanche, destiné à limiter les risques de cloquage à raison d'environ 1 kg/m<sup>2</sup>. Le produit et ses conditions de mise en œuvre seront soumis à l'agrément du Maître d'Œuvre dans le Programme d'exécution de l'étanchéité.

**Contrôles de conformité**

Les opérations de contrôles prescrites à l'Article 12.3.1 du Fascicule 67 du C.C.T.G. seront complétées selon les indications ci-après.



**\* Réception des feuilles préfabriquées**

Dans le but de vérifier la conformité entre le produit approvisionné sur le chantier et le produit qui a été soumis à l'acceptation du Maître d'œuvre, il est procédé, pour chaque fourniture correspondant à une surface appliquée de 400 m<sup>2</sup> à un prélèvement d'un demi-mètre carré.

Le Cocontractant fera effectuer, dans le cadre de son contrôle intérieur, sur ces échantillons et à ses frais :

- un contrôle de la conformité en poids,
- une vérification rapide de la composition (teneur en liant, poids et type d'armature).

En cas de doute sur l'identité des produits ou en cas de résultats défectueux des essais prévus à la mise en œuvre, des échantillons seront adressés à un laboratoire aux fins d'essais, d'analyse et de comparaison avec la fiche de référence.

**\* Essais d'adhérence des feuilles préfabriquées**

Conformément aux prescriptions de l'Article 12.3.1 du Fascicule 67, des mesures de l'adhérence de la feuille à son support seront effectuées à la cadence d'un point tous les quatre cents (400) mètres carrés, avec un minimum de cinq essais par tablier, suivant le projet de mode opératoire du L.C.P.C. "essais d'adhérence" de décembre 1979.

L'adhérence obtenue devra être supérieure à zéro virgule quatre (0.4) MPa.

Le Cocontractant devra procéder au rebouchage des zones d'essais correspondantes avec toutes les précautions nécessaires.

**\* Epreuves de contrôle de l'asphalte coulé**

Le fournisseur d'asphalte devra obligatoirement procéder à un auto-contrôle de ses fabrications en usine avant le départ des camions sur chantier.

- Contrôle des caractéristiques :

Chaque livraison sera accompagnée d'un bordereau mentionnant les résultats de l'essai d'indentation et de l'analyse granulométrique des gravillons.

- Contrôle de la température

La température sera contrôlée en présence d'un représentant du Maître d'œuvre par les soins du Cocontractant à l'arrivée de chaque camion malaxeur, puis dans les récipients de transport sur le chantier, pendant toute la durée de

la mise en œuvre.

- **Prélèvement d'échantillons**

En vue de la réalisation par le contrôle extérieur des essais d'indentation, et le cas échéant, de contrôles de la teneur en bitume et de la granulométrie, le Cocontractant mettra le Maître d'œuvre en mesure de procéder à deux prélèvements au moins par deux camions malaxeurs.

- **Epreuves supplémentaires**

Si les résultats des essais ci-dessus ne permettent pas l'acceptation de la fourniture, les essais supplémentaires suivants seront effectués à la charge de le Cocontractant :

Contrôle de la teneur en bitume par la méthode de Rouen, ou Kumagawa asphalte.

Analyse granulométrique de l'asphalte gravillonné selon les normes françaises

**Recherche des origines des défauts**

Le Cocontractant, lors de la réception de la chape et ensuite durant tout le délai de garantie particulière fixé au C.C.A.P., effectuera, sur simple demande du Maître d'Œuvre ou du Maître d'Ouvrages, toutes les recherches sur l'origine des défauts qui comporteront deux aspects :

**\* Traces de passage d'eau en sous-face**

Il sera procédé à une recherche sur la localisation du défaut à l'origine de la fuite. Cette recherche sera faite sans déposer le revêtement, par simple examen, soit des parties de l'étanchéité visibles directement ou sans travaux importants (relevés, sous trottoirs, liaisons aux pénétrations, etc.), soit en étudiant le dossier d'ouvrage, les plans d'exécution, le cahier de chantier, etc.



**\* Désordres au niveau du revêtement**

La recherche sur l'origine de ces désordres, qui se manifestent par une instabilité \*du revêtement (orniérage, fluage) ou par des fissures ou par des cloquages, ou par tout autre désordre, sera faite en procédant au prélèvement par carottage du complexe étanchéité - couche de roulement. Ces prélèvements seront analysés au laboratoire pour déterminer les caractéristiques des matériaux qui seront comparés à celles prévues au Marché.

**\* Plan d'Assurance Qualité**

Le Cocontractant soumettra à l'agrément du Maître d'œuvre un P.A.Q. dont l'organisation générale aura été soumise au SETRA qui décrira en particulier :

- la cinématique des opérations et le matériel utilisé pour traiter les pénétrations (avaloirs, tampons de visite, fixation de glissière, candélabres,...),
- les conditions climatiques de mise en œuvre,
- les précautions pour la reprise des bandes d'application, les réparations,...
- le processus de traitement des relevés dans les engravures. En tout état de cause, celles-ci seront conformes à l'article 9.1.2.3. du Fascicule 67 et recevront en particulier la protection par une contrebordure coulée en place.

**\* Epreuves de convenance**

Pour tenir compte de l'utilisation de matériaux régionaux et d'une centrale locale, une épreuve de convenance sera réalisée par le Cocontractant dans les mêmes conditions que pour les couches de chaussée (Direction des "Chaussées" du Ministère des Transports). Elle portera pour toutes les couches concernées sur :

- la détermination de la compatibilité par l'essai PCG
- l'essai de tenue à l'orniérage
- la détermination de la valeur du rapport Ci/CS
- la compacité minimale en place, garantie.



Les résultats de cette étude devront être identiques à ceux obtenus sur la formule soumise à l'appréciation.

**\* Essais et contrôles de la mise en œuvre**

Le Cocontractant se conformera aux prescriptions de l'Article 7 de la mise à jour n° 1 du STER 81.

Les contrôles définis à l'Article 7.3. seront à la charge de le Cocontractant dans le cadre de son contrôle externe.

**Points d'arrêt**

Au cours de l'exécution des ouvrages, le Maître d'œuvre procédera à des contrôles préalablement définis pour lesquels la poursuite des opérations par l'Entreprise est subordonnée à son acceptation prononcée dans un délai déterminé. Ces points de contrôles sont appelés "Points d'Arrêt". Ils sont associés à des délais de préavis, délais au-delà desquels l'Entreprise peut poursuivre l'exécution en absence de manifestation du Maître d'Œuvre.

La liste des points d'arrêt est donnée ci - dessous :

PHASES DE TRAVAUX	POINTS D'ARRETS
Terrassement	· Réception des surfaces d'emprises après débroussaillage
	· Réception des surfaces pour décapage
	· Réception de fond de déblais et de fouilles
	· Réception de pose de buse
	· Réception des couches de remblais
Chaussée	· Réception pour chacune des différentes couches de matériaux constituant la chaussée: couche de base, imprégnation, couche de surface
Implantation de l'ouvrage	· Implantation générale
Pieux (éventuellement)	· Autorisation de forage
	· Approbation des procédés utilisés
	· Réception des sondages complémentaires
Fondations	· Réception du fond de fouilles
	· Réception de la mise en place du renforcement
	· Autorisation de bétonnage
Bétonnages	· Autorisation de bétonnage d'une partie d'ouvrage
Tablier	· Réception de la granulométrie du béton
Equipements	· Réception du support de l'étanchéité
	· Réception des dispositifs de retenue avant scellement
	· Réception de l'étanchéité et autorisation de mise en oeuvre de la couche de roulement
	· Réception de la pose des appareils d'appui
	· Réception des joints de chaussée avant fixation ou scellement.
Epreuves	· Autorisation de réaliser les épreuves de chargement.

#### JOINT DE CHAUSSEE ET JOINT DE TROTTOIRES

##### Mise en œuvre

La pose des joints sera conforme aux spécifications relatives aux joints lourds du dossier joint de chaussée du SETRA.

La pose des joints de chaussée comprendra la mise en place des ancrages, le sciage et l'enlèvement du tapis en enrobés, l'exécution du mortier de pose, la reprise en asphalte pur, le remplissage en asphalte coulé porphyré, les drains, les bavettes en élastomère et celles en acier inox, les ajutages pour évacuation des eaux, le raccordement de l'étanchéité au réseau d'évacuation des eaux de l'ouvrage.

##### Points critiques

La pose des joints de chaussée est considérée comme un point critique. Son démarrage devra être annoncé au Maître d'Œuvre une semaine à l'avance.

Le contrôle de l'étanchéité des joints de chaussée est également un point critique dont le délai de préavis est fixé à une semaine.

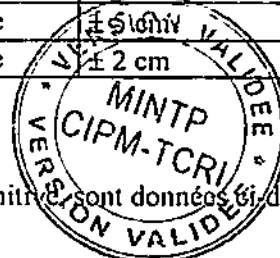
#### TOLERANCES GEOMETRIQUES SUR L'OUVRAGE FINI

Les prescriptions de l'Article 101 du Fascicule 65A du C.C.T.G. sont applicables et seront complétées par les prescriptions ci-après.

## Tolérances générales d'implantation

Les tolérances générales sur l'implantation des différentes parties d'ouvrages sont récapitulées dans le tableau ci-après :

PARTIES D'OUVRAGE	REFERENCE DES MESURES	TOLERANCES
Toutes parties d'ouvrage	Par rapport aux bases de l'implantation de l'ouvrage	$\pm 5$ cm
Piles	Par rapport à des repères quelconques pris sur un autre appui	$\pm 4$ cm
Culées, mur en retour	Par rapport à des repères quelconques pris sur un autre appui	$\pm 4$ cm
Poutres en béton armé	Par rapport aux piles et aux culées de l'ouvrage	$\pm 2$ cm
Hourdis en béton	Par rapport aux piles et aux culées de l'ouvrage	$\pm 2$ cm
Semelles de fondation	Par rapport aux bases d'implantation de l'ouvrage	$\pm 2$ cm
Axe de l'ouvrage terminé	Par rapport aux bases d'implantation de l'ouvrage	$\pm 2$ cm



## Tolérances sur la géométrie d'ensemble

Les tolérances sur la géométrie d'ensemble, admises lors de la réception définitive, sont données ci-dessous :

### Profil en long du tablier


La tolérance maximale en valeur absolue par rapport au profil en long théorique sera limitée pour l'ouvrage terminé à vide à plus ou moins vingt (20) millimètres.

Pour tenir compte des déformations différées (retrait + fluage) du béton, il est précisé que le profil en long à obtenir est le profil en long sous l'action des charges permanentes nominales deux ans après la mise en service de l'ouvrage.

### Géométrie des piles

- défauts de verticalité : plus ou moins un virgule cinq millimètres par mètre de hauteur ( $\pm 1,5$  mm/m),

- vrillage autour de l'axe : le vrillage devra être compris dans la fourchette plus ou moins un centième de radian ( $\pm 1/100$  rad) par tranche de cinq mètres.



## Tolérances sur la forme et les épaisseurs des pièces

### Tolérances de forme

La tolérance de rectitude fixée par le présent CCTP sera étendue aux parties non planes de l'extrados des tabliers et sera appréciée par rapport à des cerces respectivement longitudinales et transversales épousant le profil de l'extrados dans ces deux directions. Les arêtes extrêmes du hourdis supérieur du tablier seront soumises à la même tolérance.

## Tolérances sur les dimensions

Les tolérances sur les dimensions transversales des pièces ou sur les défauts locaux, sont récapitulées dans le tableau ci-après :

PARTIES D'OUVRAGE	REFERENCE DES MESURES	TOLERANCES
Toutes parties d'ouvrage	Épaisseur des dalles et voiles en béton armé ou précontraint	1/30ème de l'épaisseur théorique
Piles	Par rapport à des repères quelconques sur cette même pile ou sur sa fondation	$\pm 2$ cm
Culée, mur	Par rapport à des repères quelconques pris sur la même culée ou le même mur en retour	$\pm 2$ cm
Hourdis de tablier	Par rapport à des repères pris sur un voussoir ou plot contigu	$\pm 1,5$ cm
Semelles de fondation	Par rapport à des repères pris sur la même partie d'ouvrage	$\pm 3$ cm

Au cas où le Maître d'œuvre estimerait devoir faire effectuer les mesures à d'autres moments de la vie de l'ouvrage, elles pourront être corrigées par chargement ultérieur, fluage ou tassement, selon les prévisions du calcul des contre-flèches approuvées par le Maître d'œuvre ou selon les mesures faites si celles-ci sont plus favorables au Cocontractant.

## EPREUVES DES OUVRAGES

L'ouvrage subira les épreuves de chargement telles qu'elles sont définies au chapitre V du Fascicule 61, titre II du CCTG.

### Dossier préparatoire des épreuves

Le programme détaillé des épreuves est fixé et notifié par le Maître d'Œuvre sur la base des propositions du Cocontractant. A cette fin, ce dernier devra établir et présenter au Maître d'Œuvre deux mois au moins avant la date des épreuves, un dossier comprenant les documents suivants dont certains devront avoir reçu auparavant le visa du bureau d'études du Maître d'Œuvre:

- une note donnant l'implantation des niveaux laser et des inclinomètres et les caractéristiques de ces appareils. Les points dont la déformation verticale est mesurée sont au minimum de deux par travée. Ceux dont la déformation de rotation est mesurée sont au minimum de trois couples (six points), disposés sur les appuis présentant la plus grande rotation sous charges civiles. Toutes les travées seront équipées simultanément ;

- les épreuves visées des lignes d'influence des déformations pour chaque point dont la flèche ou la rotation est étudiée;

- une note de calcul visée explicitant pour chaque cas de charge la sollicitation civile de calcul, la sollicitation moyenne obtenue en éliminant l'incidence de la répartition transversale, les bornes maximales et minimales des sollicitations d'épreuve calculées à partir de la sollicitation moyenne, la sollicitation due au cas de charge proposé (sans tenir compte de la répartition transversale), la densité de charge ainsi que les déformations (flèches et rotation) que seront susceptibles d'enregistrer les appareils sous le cas de charge proposé;

- une note visée rappelant les caractéristiques des camions qui seront utilisés, l'implantation des camions pour chaque cas de charge (abscisse des essieux par rapport aux axes des appuis et coupe transversale type des chargements), les consignes de déplacement des camions en incluant au début des épreuves le temps de chargement des appuis, le temps nécessaire à l'exécution de chaque cas de charge et sa décomposition en opérations élémentaires incluant notamment le temps de stabilisation du tablier et de réalisation des points zéro, un tableau résumé des déformations prévues en chaque point étudié et pour chaque cas de charge, les points des ouvrages à visiter pendant les épreuves en incluant l'intrados de la dalle et les moyens de visite mis pour cela à la disposition du Maître d'Œuvre;

- un projet de procès-verbal des épreuves, établi selon un modèle fourni par le Maître d'Œuvre.

### Date des épreuves

Au moment des épreuves, l'âge du dernier béton coulé sera au moins égal à quarante cinq (45) jours.

Après accord du Maître d'Œuvre sur le dossier préparatoire présenté par le Cocontractant, ce dernier propose une date à l'acceptation du Maître d'Œuvre.

Le Maître d'Œuvre se réserve le droit de repousser les épreuves si la veille de celles-ci le renouvellement des repères et le compte rendu de la visite détaillée des ouvrages ne lui est pas parvenu ou si le marquage de l'implantation des essieux des camions n'a pas été effectué.

### Moyens mis en œuvre

Le Cocontractant fournira et installera deux flexigraphes lasers et deux inclinomètres par travée. Le nombre de niveaux laser peut être augmenté de deux unités suivant décision du Maître d'Œuvre.

Cinq sismographes seront installés sur les travées principales.

Le Cocontractant sera tenu de mettre à disposition du Maître d'Œuvre comme charge de chaussée, tous les véhicules nécessaires à la réalisation des épreuves. Toutefois, le Maître d'Œuvre pourra décider de fournir lui-même les véhicules sans que le Cocontractant puisse prétendre à une indemnité ni échapper aux autres obligations relatives aux épreuves.

Le Cocontractant devra fournir et installer, à ses frais, en se conformant aux prescriptions du Maître d'Œuvre, les échafaudages et passerelles nécessaires pour visiter les différentes parties des ouvrages au cours des essais.

### Déroulement des épreuves

Avant le commencement des épreuves les bulletins de pesée des véhicules seront soumis au représentant du Maître d'Œuvre et les appareils de mesure soumis à son agrément.

Les véhicules et appareils dont les caractéristiques ne correspondent pas à celles prévues dans le dossier préparatoire ou qui sont vétustes ou en mauvais état de marche ne seront pas admis à être utilisés pour les épreuves et devront être remplacés immédiatement faute de quoi le Maître d'Œuvre reportera la date des épreuves sans que le Cocontractant puisse prétendre à réclamation.

Pendant toute la durée des épreuves statiques, le Cocontractant devra être en mesure de relever la disposition exacte

des divers véhicules.

Au cours des épreuves les points signalés dans le dossier préparatoire seront visités et examinés avec soin conjointement par le Maître d'Œuvre et le Cocontractant et cela lorsque les fibres concernées sont le plus sollicitées. Les repères type "R" sur appuis seront nivelés lors des cas de charge les concernant et il sera tenu compte de la flexion transversale pour l'interprétation de ces nivellements.

#### Interprétation des résultats

Le Cocontractant et le Maître d'Œuvre inscriront sur le procès-verbal d'épreuve leur avis sur le déroulement des épreuves, sur les résultats et leur interprétation et sur les calculs et investigations complémentaires à entreprendre pour éclaircir les doutes subsistants au sujet des mesures de déformation ainsi que des constatations faites lors des visites.

#### ETUDES ET DOSSIERS

##### ETUDES D'EXECUTION - GENERALITES

Organisation - contrôle externe

Chargé des études d'exécution

L'entreprise proposera à l'agrément du Maître d'Œuvre, un ingénieur chargé de la coordination des études d'exécution nécessaires à l'ensemble des travaux du présent Marché. Il aura notamment pour tâche d'assurer le bon fonctionnement du P.A.Q. des études d'exécution.

Le chargé des études d'exécution aura la responsabilité directe de l'élaboration et la mise à jour du programme des études d'exécution.

Il aura à sa charge la coordination de l'ensemble des intervenants dans la production des études des méthodes, des ouvrages provisoires et des études d'exécution.

Le chargé des études d'exécution sera l'unique interlocuteur du Maître d'Œuvre.

Tous les documents envoyés au Maître d'Œuvre pour observation ou pour visa, devront être signés par le chargé des études d'exécution.

Contrôle externe

Les études d'exécution feront l'objet d'un contrôle externe effectué par un bureau d'étude agréé préalablement par le Maître d'Œuvre.

Tous les documents d'exécution sont concernés par ce contrôle qui s'applique aux ouvrages définitifs et provisoires et porte notamment sur les points suivants :

- validation des hypothèses et des méthodes de calcul ;
- vérification des notes de calcul avec élaboration des contre-calculs lorsque les justifications ne sont pas menées à l'aide d'un programme du SETRA ;
- vérification des plans.

#### Circulation des documents


Le circuit de transmission des documents sera précisé lors de la réunion préparatoire aux études d'exécution.

#### Programme et phasage des études d'exécution

##### \* Préambule

Le Cocontractant fournira un programme des études d'exécution de l'ensemble des travaux du présent Marché. Celui-ci intégrera un calendrier prévisionnel de remise des documents sous la forme d'un diagramme à barres faisant ressortir les chemins critiques et les marges et tenant compte de la succession des tâches

- les études d'exécution ;
- les contrôles du Maître d'œuvre ;
- les investigations géotechniques complémentaires, leur interprétation et leur conclusion ;
- la préparation des travaux ;
- l'exécution des travaux.



Les études d'exécution seront réalisées en 7 phases successives détaillées ci-après.

**NOTA important :** Le visa ou l'avis du Maître d'Œuvre sera donné phase par phase. Les documents d'études d'exécution devront impérativement être présentés dans l'ordre des phases ci-dessous. Si l'un des documents énumérés dans la liste n'est pas fourni, le visa des documents de la phase concernée ne sera pas donné par le Maître d'Œuvre. Le retard en découlant étant à la charge de l'entreprise.

Une réunion préliminaire de coordination, dite de "démarrage des études" permettra au Bureau d'Études d'Exécution de se faire confirmer par le Maître d'Œuvre les hypothèses, et d'obtenir un avis sur la validité d'hypothèses

complémentaires amenées par l'Entreprise. Cette réunion aura également pour objet d'ajuster le programme des études.

#### \* Modifications des dispositions contractuelles

Le Cocontractant ne pourra apporter de lui-même aucun changement aux dispositions contractuelles sans l'accord écrit du Maître d'Œuvre. Toute demande de modification sera transmise au Maître d'Œuvre. Elle devra être écrite et accompagnée d'une partie économique précisant l'incidence sur le coût de l'ouvrage concerné. D'une façon générale, un ouvrage modifié pour des convenances d'exécution ne pourra coûter plus cher que l'ouvrage initialement projeté. Au cas où le Cocontractant décèlerait des erreurs, omissions ou contradictions, il aurait l'obligation d'en faire part au maître d'œuvre par écrit.

En cas de modification acceptée, tous les documents existants visés ou non, de même que les notes de calculs correspondantes, devront être immédiatement modifiés et visés pour mise en conformité, et ceci avant exécution des modifications.

#### Phase A - Prédimensionnement

Le but des études regroupées dans ce chapitre est de rassembler rapidement les éléments qui permettront ensuite, à des équipes presque indépendantes, de progresser simultanément sur les points suivants :

- étude détaillée des fondations, traitée en priorité afin de démarrer le chantier au plus vite ;
- plans des pistes ou moyens d'accès aux piles respectives y compris les ouvrages de soutènements ;
- étude d'exécution des appuis ;
- mise au point du matériel et des méthodes d'exécution ; coffrage de piles, cintre, dispositif de mise en œuvre par grue ;
- étude de dimensionnement de la structure porteuse.

##### a1) Plans définissant les caractéristiques générales des ouvrages :

- plans donnant les caractéristiques des matériaux utilisés (coffrage, aciers et conduits, bétons, etc.) ;
- note définissant les règlements, les hypothèses de calcul, les moyens et méthodes de calcul pour tenir compte de l'ensemble des surcharges contractuelles et des modifications apportées par le Maître d'œuvre ;
- rapport géotechnique complémentaire ;
- plans d'implantation et de piquetage ;
- plan d'ensemble ;
- coupes longitudinales des ouvrages ;
- coupes transversales de tabliers, tableau de côtes dans l'axe des tabliers ;
- plans généraux des superstructures et des équipements, calepinage des éléments ;
- découpage en tronçons ;
- plan de principe de la poutraison, et avant-métré ;

##### a2) Plans de principe des ouvrages provisoires :

- blindage des fouilles ;
- coffrage des fûts et chevêtres des piles ;
- occupation des chevêtres sur piles dans les phases successives de la construction ;
- choix des phasages des dénivellations d'appui ;
- cintre et équipage mobile de coffrage du hourdis ;

On fixe notamment dans cette phase, en vue de calculs ultérieurs :


- l'enchaînement des phases de construction successives ;
  - la position et l'intensité des principales charges apportées par les ouvrages provisoires.
- Toute modification de ces hypothèses par la suite fait l'objet d'une mise à jour des calculs.

##### a3) Rédaction provisoire des programmes particuliers d'exécution :

- principes du bétonnage : dimensions des plots, phasage, poids du coffrage de la dalle.

##### a4) Stabilité générale des ouvrages en service et en construction :

- calcul des réactions d'appui horizontales et verticales :
  - extrêmes en construction,
  - extrêmes en service,
  - en service, à vide,
  - sous le vent transversal,
  - évaluation de la répartition transversale.



- vérification de l'équilibre statique en phases de construction ;
- dimensionnement des entretoises, et du dispositif de dépose des poutres du tabliers sur leurs appuis définitifs ;
- vérification des phases de construction susceptibles de déterminer les dimensions des ossatures ;

#### Phase B - Fondations - Ouvrages de protection de fouilles et de confortements

b1) Plans des plates-formes de travail et des accès de chantier.

b2) Conception et phasage détaillés des travaux de blindages.

b3) Note de calcul des fondations.

La définition du niveau des pieds de fondations sera réexaminée avec les descentes de charges du projet d'exécution, en phases provisoires et définitives.

b4) Plans de coffrage des fondations.

Vue en plan avec fonds de plan topographique, coupes longitudinale et transversale (respectivement parallèle à l'axe longitudinal de l'ouvrage et perpendiculaire à ce même axe) avec trace du terrain naturel. Ces plans mentionneront également les différentes couches géologiques traversées ainsi que leur niveau estimé, les axes et gisements des appuis projetés.

b5) Plans de ferrailage.

#### Phase C - Appareils d'appui - Bossages

- Note descriptive, procès verbaux d'essais, notes de calculs.
- Plans détaillés. Ils décrivent notamment :
  - le repérage des appuis,
  - les dimensions, la méthode et le phasage d'exécution des bossages,
  - le réglage des plaques de glissement éventuelles,
  - les cotes de nivellement des bossages, appareils d'appui,
- Plans détaillés du système d'appuis provisoires :
  - ferrailage des bossages,
  - note de calcul d'implantation et de nivellement des appuis provisoires. Procédure de réglage, moyens de contrôle de l'implantation et du nivellement,
  - système de blocage des tabliers entre les phases de construction, dimensionnement des appuis de repos,
  - dispositif de guidage transversal des appuis, liaison aux têtes de piles,
- Consignes pour la mise en place et le remplacement ultérieur des appareils d'appui.



#### Phase D - Appuis

d1) Note de calculs des piles, culées et murs de soutènement en béton armé en retour des culées.

d2) Plans d'exécution. Ils mentionnent en particulier :

- la position et les détails d'exécution des reprises de bétonnage,
- les prescriptions particulières éventuelles concernant la position des joints de coffrage,
- les dispositions provisoires et définitives prises pour l'évacuation des eaux,
- les ancrages des joints de chaussée et des dispositifs de sécurité, les repères topographiques, les réservations de toute nature.

Ils peuvent aussi renvoyer aux plans d'équipements de la phase F :

- projet d'exécution du dispositif de mise en œuvre par grue,
- projet de mise en place des appuis des cintres,
- programme détaillé du bétonnage des appuis.

d3) Plans de ferrailage.

#### Phase E - Tabliers

e1) Plans des ossatures

- vérification détaillée de l'ossature en phase de bétonnage (y compris calcul des déformations dans toutes les



phases de construction) ;

- calcul précis des réactions d'appui du coffrage outil - choix définitif des phases de bétonnage et des dimensions des plots ;
- calcul détaillé des contraintes et des déformations du tablier en phase d'exploitation - contreflèches ;
- étude détaillée du comportement transversal ;
- justification des entretoises, etc. en tenant compte des sollicitations de fatigue.
- plans détaillés de l'ossature en béton (poutres, entretoises, hourdis, etc.) ;
- programme de préfabrication et mise en œuvre ;
- plans et calculs justificatifs du ferrailage des poutres, entretoises et hourdis :
  - . Flexion locale et générale,
  - . Zones d'about.

e2) Etude transversale :

- justification des entretoisements.

e3) Etude détaillée des méthodes d'exécution des tabliers :

- consignes détaillées pour :
  - . la mise en place de l'ossature,
  - . les appuis provisoires pendant l'exécution de la dalle sous chaussée,
  - . la mise sur appuis définitifs,
  - . les déplacements du coffrage de la dalle sous chaussée.
- programme de bétonnage sous sa forme définitive ;
- vérification détaillée des ouvrages provisoires (notes de calculs et plans de l'avant-bec, organes de manutention, levage, etc.) ;
- plans et notes de calculs justificatives de l'aire de préfabrication et de mise en œuvre par grue ;
- programme d'épreuves des matériels spéciaux ;



#### Phase F - Superstructures et équipements

Les plans généraux établis en phase a1 seront complétés par les plans détaillés ci-après :

- corniches : plans de coffrage, dispositifs de fixation sur tablier, étanchéité entre éléments, calepinage, réglage et implantation ;
- joints de chaussée (notice de pose en tenant compte de la date de pose et de la température, plans d'exécution détaillés avec nomenclature des pièces à mettre en œuvre (éléments de joints, tirants, bavettes, relevés de trottoir, plaques sur trottoirs, recueil des eaux, etc.) ;
- ancrage des dispositifs de sécurité des tabliers.
- détails et phases d'exécution des relevés de chape d'étanchéité ;
- plans d'exécution du système d'évacuation des eaux ;
- dalles de transition ;
- gargouilles ;
- assainissement des chevêtres, de culées, de piles, descentes d'eau ;



#### Phase G - Contrôle des ouvrages

- Interprétation du suivi topographique des ouvrages ;
- Programme des épreuves ;
- Analyse des procès verbaux d'épreuves et de visite des ouvrages ;

#### Remise des documents

Les documents constituant les études d'exécution seront remis en fonction du programme d'exécution, par groupe formant des parties d'étude homogènes et contenant tous les éléments nécessaires à leur vérification.

#### Dessins et notes de calculs

Les dessins et notes de calcul doivent être conformes aux spécifications du fascicule 65 du C.C.T.G., complété par les dispositions suivantes.

Tous les documents d'études d'exécution comporteront une cartouche, sur lequel figurera un numéro de référence choisi suivant les stipulations du 4.1.4.4.

Au démarrage des études, le Cocontractant soumettra au Maître d'Œuvre le cadre du cartouche.

#### Dessins

Application des articles 32.3.1 à 32.3.3 du F65A.

#### \* Dessins de coffrage


L'implantation et le calage des ouvrages seront établis à partir des données fonctionnelles de base (listings informatiques de calculs d'axes et profils en long notamment).

L'ouvrage sera défini sur des plans d'ensemble (coupe longitudinale et vue en plan) précisant notamment :

- les éléments géométriques et topographiques des voies concernées ainsi que les gabarits dégagés, dans les différentes configurations,
- l'environnement des ouvrages (modelage des talus, terrain naturel, etc.),
- les équipements,
- le calepinage des dispositifs de sécurité,
- les dispositions techniques particulières provisoires ou définitives (blindage, protections, etc.).

Les dessins détaillés d'exécution concernant chaque partie de l'ouvrage préciseront notamment :

- les reprises de bétonnage,
- la distribution des joints de coffrages,
- les chanfreins prévus aux angles aigus et droits,
- les dispositions envisagées en cas d'arrêt de bétonnage inopiné dans les différentes parties de l'ouvrage,
- la position et les détails des bossages des appareils d'appui,
- dans le cas d'emploi d'éléments préfabriqués, leurs assemblages et les dispositions adoptées pour leur mise en place,
- les tolérances d'exécution des parties coulées sur chantier,
- les tolérances concernant la mise en place des éléments préfabriqués,
- les réservations à prévoir pour l'ancrage d'une "ligne de vie" au sommet de chaque appui et toute autre réservation,



#### \* Dessins d'armatures

D'une façon générale, les représentations des armatures et leurs cotations devront permettre de s'affranchir de la définition du façonnage (nomenclature) pour s'assurer de la conformité du ferrailage.

Les dessins d'exécution concernant les armatures devront préciser notamment :

- le type, la classe ou la nuance des armatures ainsi que leur nature,
- les diamètres des mandrins de cintrage (donnée type),
- le recouvrement des armatures,
- les armatures laissées en attente au droit des reprises de bétonnage ; les reprises de bétonnage et le traitement des attentes vis-à-vis de la sécurité,
- les dispositifs assurant le positionnement prévu des armatures,
- les réservations dans le béton,
- les différents enrobages,
- les indications de diamètre, de nuance, d'espacements ainsi que le croquis de façonnage à proximité de chaque repère d'armatures.



Dans le cas d'un hourdis ou d'une dalle, il ne sera pas présenté plus d'une nappe d'armature de même direction sur une même vue en plan.

Chaque armature sera représentée et repérée au moins sur 2 vues prises dans des plans différents.

Pour une série d'armatures de repartition la première sera cotée par rapport au nu de coffrage.

Les arrêts de barres et recouvrements d'armatures seront systématiquement cotés par rapport au nu de coffrage ou reprise de bétonnage.

Les armatures de montage seront l'objet d'une nomenclature différenciée des armatures nécessaires à la résistance de l'ouvrage.

Les parties où le ferrailage est dense seront représentées par des détails cotés à grande échelle comportant outre les armatures passives, les armatures de précontrainte, les cheminées de bétonnage et les cheminées de vibration. Ces détails devront permettre, par simple inspection visuelle, de justifier :

- de la possibilité géométrique de disposer les armatures dans leur agencement prévu,
- de la possibilité d'effectuer correctement la mise en place du béton compte tenu de la grosseur de son granulat et des moyens de vibration.

Chaque dessin d'armatures sera accompagné d'un ou de plusieurs tableaux récapitulatifs des armatures utilisées (ou nomenclatures).

Chaque tableau devra indiquer, pour chaque armature

- le numéro de repérage.

- le diamètre,
- l'espacement,
- le nombre d'armatures semblables,
- le nombre de groupes d'armatures identiques,
- la longueur développée (longueur à couper),
- le croquis coté du tracé géométrique,
- l'indication éventuelle du lit (inférieur, supérieur, 1er, 2ème, etc.),
- le diamètre des mandrins de cintrage (cependant cette indication peut faire objet d'un tableau séparé).

De plus, il indiquera également :

- le poids total par diamètre et par nuance,
- le poids total des armatures prévues à l'ensemble du plan (acier doux, H.A., total général),
- le volume de béton de l'élément considéré,
- le ration d'acier de l'élément considéré.

L'indication "longueur variable", tant dans la longueur développée que dans le croquis coté du tracé géométrique, ne sera tolérée qu'à la condition d'indiquer les longueurs extrêmes (minimale et maximale).

Des armatures de même diamètre, de même forme et de même longueur, mais situées dans les parties différentes de l'ouvrage devront porter des numéros de repérage différents.

#### \* Mètres

Tous les plans (coffrage, ferrailage,) devront porter les tableaux de mètres renseignés suivant la décomposition des prix du bordereau des prix unitaires.

Les plans de ferrailage préciseront obligatoirement les ratios d'armatures obtenus dans chaque partie d'ouvrage et par type d'acier (doux, H.A.).

Les mètres récapitulatifs détaillés par parties d'ouvrage seront établis et fournis au Maître d'Œuvre dans un délai de 1 mois après exécution de la partie d'ouvrage concernée.

#### \* Modifications

Toute modification apportée à un plan devra être clairement identifiée par le report du nouvel indice dans un triangle accolé à l'élément modifié.



#### Notes de calculs

(Fascicule 65A, chapitre III)

#### \* Présentation des notes de calculs

- Toutes les notes de calculs devront être paginées, reliées et comporter un sommaire.
- Les notes de calculs devront faire apparaître explicitement les formules littérales utilisées, avant leurs applications numériques dont l'enchaînement sera détaillé.
- Les notes de calculs électroniques seront accompagnées d'une notice précisant les bases de la programmation, des références d'utilisation des programmes, des compléments manuels et graphiques explicitant les entrées et les sorties et synthétisant tous les résultats.
- Toutes les notes devront comporter une synthèse des résultats obtenus.
- Les notes de calculs rappelleront sous forme de tableau, les sections d'acier nécessaires, les sections minimales et les sections mises en place.
- Les notes de calculs reprendront obligatoirement par des schémas les dispositions principales nécessaires à l'établissement des plans.
- Toutes les modifications apportées aux notes de calcul devront être consignées de manière explicite dans les pages précédant le sommaire.

#### \* Calculs automatiques produits par le Cocontractant

Le Cocontractant joindra une notice indiquant de façon complète les hypothèses de base des calculs, la méthode utilisée, le processus, les formules employées et les notations.

Les résultats de tout programme de calcul utilisé devront être suffisamment nombreux et comporter, outre les données particulières du calcul, assez de résultats intermédiaires pour que les options tant techniques que logiques, soient mises en évidence et que les fractions du calcul, comprises entre deux options consécutives, puissent être isolées en vue d'une éventuelle vérification. Sur demande du Maître d'Œuvre, le Cocontractant fournira tout autre résultat intermédiaire du calcul qu'il estimerait utile ; au cas où la note de calcul automatique serait très volumineuse, le Cocontractant fournira un extrait faisant apparaître les résultats déterminants du dimensionnement proposé.

Une notice récapitulative détaillée des résultats d'efforts et de contraintes, pour les différentes phases d'exécution, sera fournie avant exécution. Elle sera mise à jour en cours d'exécution si des modifications interviennent, ainsi qu'en fin d'exécution, afin d'être intégrée au dossier de récolement.

Les mises à jour de cette notice et toutes les sujétions en résultant (recalculs) seront à la charge du Cocontractant.

#### \* Exploitation des notes de calculs

Le Cocontractant sera tenu de dessiner les courbes d'efforts issues des tableaux des notes de calculs notamment les courbes enveloppes des moments appliqués à la structure, les courbes de contraintes résultant.


Les arrêts des barres et le choix des armatures seront à justifier sur la base de l'exploitation-manuelle de ces courbes d'efforts.

Le Cocontractant devra également justifier la résistance des sections d'acier et du béton armé en adoptant des critères de stricte économie.

Sur demande du Maître d'Œuvre, le Cocontractant fournira tout autre résultat intermédiaire du calcul.

Les calculs devront préciser notamment les points suivants :

- les caractéristiques des sections ;
- les efforts auxquels sont soumises ces sections dans les différentes phases de construction et hypothèses de calcul ;
- les contraintes dans ces sections résultant des efforts ci-dessus ;
- la justification de la matière projetée qui répondra obligatoirement à un critère de stricte économie ;
- les déformations dans toutes les phases de construction (y compris contreflèche) ;



#### \* Modifications

Toute modification sera répertoriée comme demandé pour les plans. De plus, elle sera décrite d'une manière synthétique sur la première page, la page de couverture ne comportant que l'indice et la date de modification. Les pages comportant la description des modifications antérieures seront conservées.

#### Formats et écritures

Les documents seront exécutés de préférence sur format A4 pour les notes et notices, A3 pour les cahiers de détail, A1 ou A0 pour les plans (le format A1 sera systématiquement préféré lorsqu'il permettra une définition suffisante des parties d'ouvrages concernées).

Tous les documents seront équipés d'échelle graphique de réduction et devront être réductibles au format A3 pour les plans.

Les écritures et traits respecteront la charte graphique suivante :

#### \* Cotation

L'unité de cotation : millimètre, mètre ou kilomètre est indiquée dans la cartouche. Le centimètre n'est pas une unité reconnue par la norme. Pour éviter de mettre systématiquement un zéro devant les cotes inférieures au mètre, la cotation se fait en millimètre. Un point sépare les mètres des millimètres, par exemple trois mètres soixante seront cotés 3.600.

L'extrémité des lignes de cote est une flèche sauf si la place disponible n'est pas suffisante, la flèche est alors remplacée par un point. Le trait de la ligne de cote a une épaisseur de 0,25 mm.

Distance entre deux lignes de cote parallèles : 10 mm en A1, 7 mm en A3.



#### \* Caractères d'écriture

Les caractères sont conformes à la norme ISO 3098/1 et sont droits.

Pour les plans exécutés exceptionnellement sur format A0, les caractères seront choisis de telle façon qu'ils demeurent lisibles, le plan étant réduit au format A3.

#### \* Hauteurs des écritures

FORMAT	A0	A1	A3
Titres des vues	7,0 mm	7,0 mm	5,0 mm
Titre général de partie de plan ou de partie d'ouvrage	10,0 mm	10,0 mm	7,0 mm
Cotation, désignation, nota, etc.	3,5 mm	3,5 mm	2,5 mm
Titre du plan	5,0 mm	5,0 mm	5,0 mm

\* Epaisseurs de traits d'écritures

FORMAT	A0	A1	A3
Hachures, axes	0,25 mm	0,25 mm	0,25 mm
Contours	0,50 mm	0,50 mm	0,25 mm
Coupe de coffrage	1,00 mm	1,00 mm	0,70 mm
Trait de coupe	1,00 mm	1,00 mm	1,00 mm

Numérotation des documents

Les documents d'exécution seront numérotés selon un principe défini par le Maître d'Œuvre au démarrage de la période de préparation.

Documents pour visa

Tous les documents d'exécution et toutes les spécifications techniques détaillées seront établis par le Cocontractant et soumis au visa du Maître d'Œuvre dans les conditions définies ci-après.

a) Les documents sont présentés et visés par phase entière.

b) Les documents d'exécution seront soumis au visa du Maître d'Œuvre dans un délai de deux mois avant la date prévue pour le début de la construction de la partie d'ouvrage concernée telle qu'elle apparaîtra au planning général d'exécution des travaux. Toute transmission anticipée sera réputée faite 2 mois avant la date de référence ci-dessus. Toute transmission tardive entraînera dans le planning général le décalage de l'opération correspondante par application de la règle des 2 mois.

Les conséquences éventuelles quant au délai seront imputées au Cocontractant.

c) L'ensemble des documents d'exécution (plans, notes de calculs, notices et programmes) est transmis au Maître d'Œuvre avec répartition et envoi direct dans les différents services du Maître d'Œuvre :

DOCUMENTS		
Notes de calculs	Plans d'exécution et programmes des études	Plans de méthodes et programmes d'exécution des travaux
3	3	3

d) Une Note d'Observations (NO) accompagnée éventuellement d'extraits de plans ou de notes de calculs annotés est retournée au Cocontractant par le Maître d'Œuvre dans un délai de un mois.

En cas d'observations, le Cocontractant devra rectifier les documents dans un délai qui lui est fixé en fonction de leur importance. En l'absence de précision sur la Note d'Observations, ce délai est d'une semaine.

e) Les documents mis au point conformément à la Note d'Observations seront à nouveau présentés au Maître d'Œuvre qui aura un délai d'examen d'une semaine. En cas de nouvelles observations, la rectification et l'examen des documents feront l'objet de la même procédure.

La mention RAS portée sur la NO signifie que les documents n'appellent pas d'observations.

Toutefois, le visa d'un document peut être suspendu à la production par le Cocontractant de notes justificatives ou de détails explicatifs jugés utiles par le Maître d'Œuvre sans observation proprement dite sur le document présenté.

f) Les documents RAS soumis au VISA du Maître d'Œuvre comprendront :

- 3 exemplaires de chaque note de calculs,
- 1 photoréduction sur polyester de tous les documents d'exécution autres que les notes de calcul,
- 5 tirages photoréduits.

Les photoréductions seront fournies au format A3, y compris les marges de 15 mm sur le bord gauche et 5 mm sur les autres côtés.

Elles seront réalisées par procédé photographiques exclusivement. La photoréduction par photocopie est interdite. En

cas de doute, le Cocontractant sera tenu de présenter le négatif. Le document transmis au visa sera un positif polyester d'épaisseur minimale 80 microns.

Lorsque le Cocontractant utilise des moyens de DAO pour la création des plans d'exécution, les documents présentés au VISA seront obligatoirement des originaux dessinés directement au format A3 par réduction d'échelle en sortie ordinateur. Toute photocopie présentée comme original sera rejetée.

g) Le Cocontractant tiendra à jour un tableau de suivi des documents en cours de contrôle mentionnant pour chacun des indices successifs :

- la date d'établissement,
- la date d'envoi aux services du Maître d'œuvre,
- la date et la référence des notes d'observation et de visa.

Un exemplaire de ce tableau sera adressé trois jours avant chaque réunion de chantier aux différents services du Maître d'œuvre.

#### Documents pour récolement

Le Cocontractant devra remettre, dans un délai de un mois après la réception de l'ouvrage, un dossier comprenant des dessins et des notes de calculs conformes à l'exécution.


#### \* Dessins conformes à l'exécution

Les plans seront remis en quatre exemplaires :

- 1 format normal reproductible (tirage "AVION") ;
- 3 formats réduits dont 1 polyester. Ces documents seront au format A3 et réalisés par photoréduction. Ils devront être parfaitement lisibles.

#### \* Notes de calculs conformes à l'exécution

Les notes de calculs seront remises en trois exemplaires dont un reproductible.



#### ETUDES D'EXECUTION / DOCUMENTS DE REFERENCE / HYPOTHESES

#### Bases réglementaires

#### Charges réglementaires et particulières

#### \* Charges réglementaires

Elles sont conformes au titre II du fascicule 61 du C.C.T.G. approuvé par l'arrêté du 28.12.1971 et annexé à la circulaire n° 71.155 du 29.12.1971 et à l'instruction du directeur des routes sur les mesures transitoires à observer pour l'application du nouveau titre II du fascicule 61 annexé à la circulaire n° 71.146 du 30.12.1971. Néanmoins, les camions BC seront majorés de 27 %.

#### \* Classe de l'ouvrage

L'ouvrage est de première classe au sens du fascicule 61 titre II.

#### Charges militaires

Les ouvrages portent les charges militaires du type M 120.

#### Charges exceptionnelles

Sans Objet.

#### Charge complémentaire

L'ouvrage est susceptible de porter des camions type grumier dont la définition est la suivante :

- Poids total : 100 t
- Nombre d'essieux : 5
  - Le premier essieu pèse 7,5 t répartis sur 2 roues dont l'entraxe est de 1,85 m.
  - Les quatre autres pèsent chacun 23,125 t réparties sur 2 paires de roues. L'entraxe des roues d'une même paire est de 0,35 m et l'entraxe des paires est de 1,50 m.
  - Les distances par rapport au 1er essieu sont :
    - de 4,00 m pour le 2ème
    - de 5,45 m pour le 3ème
    - de 12,85 m pour le 4ème



de 14,30 m pour le Sème  
L'impact des roues est de 0,25 m \* 0,25 m

#### Règlements de calcul et textes réglementaires

Le Cocontractant devra se conformer aux prescriptions des textes désignés à l'article 5 du C.C.A.P., détaillées ou complétées dans les articles suivants :

#### Règles relatives aux tabliers

##### \* Règles spécifiques aux parties d'ouvrages en béton

De manière générale, les justifications relatives aux tabliers sont menées conformément aux textes énumérés ci-après.

##### - Fascicule 62 TITRE I SECTION I :

Règles techniques de conception et de calcul des ouvrages en béton armé suivant la méthode des états limites, dénommées règles BAEL 91 révisé en 1999.

##### - Fascicule 65 A :

Exécution des ouvrages de génie civil en béton armé ou précontraint par post-tension (en vue de la fixation de certaines données des calculs), y compris mises à jour et additifs.

##### - Instruction Technique sur les Directives Communes de 1979 (circulaire n 79-25 du 13 mars 1979).

#### Règles relatives aux appuis

##### \* Règles communes relatives aux fondations

Les justifications des fondations seront menées selon les règles du fascicule 62 Titre V du C.C.T.G., règles techniques de conception et de calcul des fondations des ouvrages de génie civil.

##### \* Règles pour la justification des appareils d'appui en néoprène

Application du bulletin technique n°4 du SETRA concernant les appareils d'appui en élastomère fretté "environnement des appuis en élastomère fretté".

Il est rappelé que, conformément à la norme NFT 47815, le module d'élasticité transversal G des appareils sera pris égal à 0,9 MPa.

##### \* Règles particulières pour la justification des pièces en béton armé

##### - Fascicule 62 TITRE I SECTION I :

Règles techniques de conception et de calcul des ouvrages en béton armé suivant la méthode des états limites, dénommées règles BAEL 91 révisé en 99.

##### - Fascicule 65 A :

Exécution des ouvrages de génie civil en béton armé ou précontraint par post-tension (en vue de la fixation de certaines données des calculs) y compris mises à jour et additifs.

#### Règles relatives aux ouvrages en bois

Les ouvrages en bois seront justifiés conformément aux règles CB71, aux normes NFP 21.202 et B 52.001.

#### ETUDES D'EXECUTION - MATERIAUX

##### Bétons

Les bétons utilisés pour la confection des différentes parties en béton des ouvrages seront du type :

##### \* B25

pour les pieux.

##### \* B25

pour les appuis.

##### \* B30

pour le hourdis supérieur du tablier.


##### \* B30

pour les poutres et entretoises.

##### Armatures

Les armatures seront - sauf pour certains aciers et sur accord du maître d'oeuvre - des armatures à haute adhérence de type Fe E 400 et des aciers doux Fe E235.

#### ETUDES D'EXECUTION - ACTIONS



### Charges permanentes

Elles sont notées C.P.

On distinguera celles provenant du poids propre de la structure des ouvrages, celles provenant du poids des équipements, ou encore celles provenant de dénivellations d'appuis de la structure ou du retrait.

### Poids propre du tablier

On évalue à partir des valeurs probables les sollicitations d'origine pondérale au cours des diverses phases de construction.

Les effets du poids propre sont calculés sur la base des dessins de coffrage en attribuant au béton armé une masse volumique de  $2.5 \text{ t/m}^3$  et à l'acier une masse volumique de  $7.85 \text{ t/m}^3$ .

Par application de l'article 4.1 des DC79 les fractions forfaitaires à prendre en compte pour le calcul des valeurs caractéristiques du poids propre du tablier seront de  $\pm 3 \%$ .

### Équipements et superstructure

Les actions dues au poids propre des équipements fixes de toute nature seront prises en compte avec leur valeur caractéristique, maximale ou minimale, évaluée en se conformant aux dispositions des DC 79.

On prendra en compte les équipements suivants (les valeurs suivantes ne sont pas pondérées) :

#### a) Chapes d'étanchéité et revêtement de chaussée sur hourdis béton

##### \* La Chape d'étanchéité sur hourdis béton

L'épaisseur de la chape d'étanchéité est prise égale à 3 cm et sa masse volumique à  $2,4 \text{ t/m}^3$ .

##### \* Le revêtement de chaussée sur hourdis

L'épaisseur nominale du revêtement de chaussée est prise égale à 5 cm minimum et sa masse volumique à  $2,5 \text{ t/m}^3$ .

Les poids de la chape et de la chaussée devront globalement être minorés de  $-20 \%$  ou majorés de  $+20 \%$  lorsque les actions correspondantes ont un effet plus défavorable que la valeur nominale.

#### b) Autres équipements

##### \* Corniches

Leur poids est évalué par mètre à partir des plans d'exécution. Ces poids ne feront pas l'objet de majoration ou de minoration.

##### \* Barrières de retenue

Le poids de la BN4 sera pris égal à  $70 \text{ kg/ml}$  pour l'ensemble poteaux-lisses et accessoires. Il ne fera pas l'objet de majoration ou minoration.

Celui du barraudage vertical sera déterminé par mètre ou selon les masses données par les catalogues.

### Surcharges de chantier

D'une manière générale, et sous réserve des simplifications admises ci-après, les calculs de l'ouvrage en phase de construction doivent tenir compte de tous les facteurs susceptibles d'affecter d'une manière définitive ou provisoire, l'état des contraintes dans la structure.

Dans la notice "Consignes d'exécution", le Cocontractant établira une liste détaillée des opérations définissant de façon précise les manœuvres successives à effectuer, ainsi que les moyens affectés à leur contrôle.

Les actions prises en compte ne sauraient couvrir les erreurs de manœuvre.


Si la réalisation de l'ouvrage comporte des phases nombreuses et compliquées, le Cocontractant procédera à une analyse spécifique des risques et introduira des actions accidentelles supplémentaires pour tenir compte de fausses manœuvres dont les conséquences seraient particulièrement dangereuses.

Les surcharges sont notées  $Q_{pre}$  ou  $Q_{pra}$  suivant qu'elles sont connues ou aléatoires.

On distingue le poids propre des ouvrages spéciaux, nécessaires à la construction, de celui des petits engins et matériels qui se trouvent sur les parties déjà réalisées.

### Ouvrages spéciaux

Les efforts engendrés par le poids propre des ouvrages spéciaux seront évalués à partir de mètre de l'ossature et des mécanismes, en attribuant à la matière qui les constitue sa masse volumique théorique, par exemple pour l'acier  $7.85 \text{ t/m}^3$ .





Si une valeur mesurée s'écarte de plus de 15 % de l'estimation initiale du Cocontractant, ou s'il s'avère nécessaire d'utiliser un ouvrage spécial non prévu dans les études d'exécution du Cocontractant, il y aura lieu de reprendre les calculs de construction, sauf accord contraire du Maître d'Œuvre.

Les ouvrages spéciaux, dont les poids interviennent dans les calculs des ouvrages sont notamment :

- moyens de levage et de guidage solidarisés aux piles,
- passerelles et ascenseurs solidaires aux piles,
- les outils coffrants du hourdis en béton du tablier,
- passerelles, abris et tunnels de soudage,
- bungalows installés sur les tabliers,
- tous les équipements fixes ou mobiles dûment individualisés servant à la mise en place des poutres préfabriquées.

Les engins et matériels de chantier


Les charges aléatoires correspondant aux matériaux, aux petits engins de chantier et au personnel seront prises au moins égales aux valeurs fixées par l'article 2 de l'Annexe A1 du F65A.

Coefficients de frottement des appuis provisoires de lancement

La vérification de la stabilité des piles en situation d'exécution doit être examinée en détail.

La valeur du coefficient de frottement des appuis provisoires sera prise égale à :

- plaque élastomère-téflon sur tôle d'acier inoxydable :
  - valeur probable : 3 %
  - valeur caractéristique maximale : 5 %
  - valeur caractéristique minimale : 1 %
- chaises à galets métalliques enrobés de néoprène :
  - valeur probable : 8 %
  - valeur caractéristique maximale : 13 %
  - valeur caractéristique minimale : 3 %



On admettra que la valeur caractéristique maximale peut apparaître sur une pile isolée mais que sur l'ensemble des appuis seuls la valeur probable est à considérer.

Le Cocontractant pourra toutefois proposer au Maître d'Œuvre d'utiliser des coefficients plus faibles s'il prouve qu'il a pu les obtenir sur des chantiers similaires avec le même matériel. Le système de poussage devra alors être équipé d'un dispositif d'enregistrement de l'effort de poussage transmis au tablier, et la flèche des piles les plus vulnérables à un dépassement du frottement prévu devra être contrôlée de façon continue.

Autres cas

Les règles de calcul tenant compte du mode d'exécution et du matériel utilisé seront proposées pour accord au maître d'œuvre par le Cocontractant durant la période de préparation des travaux.

En particulier, pour les parties d'ouvrage faisant l'objet d'un montage à la grue ou par hissage, on considérera la chute d'un élément d'ouvrage en cours de montage avec un coefficient de majoration dynamique deux (2). Il s'agira d'une action accidentelle à introduire dans les justifications à l'ELU.



Actions climatiques

Action du vent

On la note W et on appliquera l'article 14 du fascicule 61 titre II.

Les effets du vent seront évalués :

- au fur et à mesure de la construction des appuis,
- au fur et à mesure de la construction du tablier,
- dans l'ouvrage en service.

Actions dues aux effets thermiques

On distingue trois types d'effets thermiques :

\* Variations uniformes de température appliquées à l'ensemble de la structure

La structure est soumise aux augmentations ou aux diminutions de température prévues dans le commentaire de l'article 4.2.4. des Directives Communes relatives au calcul des constructions.

Ces variations de températures se décomposent en une partie rapidement variable dont l'effet est à calculer avec la valeur instantanée du module de déformation du béton et une partie lentement variable dont l'effet est à calculer avec la valeur différée du module de déformation du béton.

- Les valeurs caractéristiques des variations rapides de température sont de  $\pm 10^{\circ}\text{C}$

- Les valeurs caractéristiques des variations lentes de température sont de  $+20^{\circ}\text{C}$  et  $-30^{\circ}\text{C}$
- Les valeurs caractéristiques extérieures de ces variations de température sont de  $+30^{\circ}\text{C}$  et  $-40^{\circ}\text{C}$ .

\* Gradient thermique dans le tablier

On considère 2 niveaux de différence de température entre le béton du hourdis supérieur et les poutres de :

- Différence de température rare :  $\pm 10^{\circ}\text{C}$
- Différence de température fréquente :  $\pm 5^{\circ}\text{C}$

\* Définition des combinaisons à prendre en compte

On définit deux types de combinaisons d'actions thermiques, les combinaisons rares et les combinaisons fréquentes.

Les valeurs de calcul des actions thermiques à prendre en compte dans les différentes combinaisons des calculs justificatifs sont explicitées dans le tableau suivant :

EFFETS THERMIQUES	Combinaisons rares				Combinaisons fréquentes			
Etat limite de service	TR1	TR2	TR3	TR4	TF1	TF2	TF3	TF4
Variation uniforme rapide de température de l'ensemble de la structure	+ $10^{\circ}\text{C}$	- $10^{\circ}\text{C}$	0	0	0	0	0	0
Variation uniforme lente de température de l'ensemble de la structure	+ $20^{\circ}\text{C}$	- $30^{\circ}\text{C}$	0	0	+ $20^{\circ}\text{C}$	- $30^{\circ}\text{C}$	0	0
Différence de température béton/acier	0	0	+ $10^{\circ}\text{C}$	- $10^{\circ}\text{C}$	0	0	+ $5^{\circ}\text{C}$	- $5^{\circ}\text{C}$

L'enveloppe des sollicitations dues aux actions TR1 à TR4 sera notée TR.

L'enveloppe des sollicitations dues aux actions TF1 à TF4 sera notée TF.

La température de référence est de  $15^{\circ}\text{C}$ .


Redistribution d'efforts par fluage

Pour les structures en béton armé, les règles applicables dans le CCTG seront admises.

L'effet du fluage est intégralement cumulé aux autres actions permanentes.

On considère deux cas :

- la situation de mise en service
- la situation au temps infini.



Actions des charges routières sans caractère particulier

On distinguera trois types de combinaisons de charges routières sans caractère particulier.

\* Charges routières rares (RR)

Il s'agit des charges routières des systèmes A et B, les camions BC étant majorés conventionnellement comme indiqué à l'article 4.2.1.1. ci-dessus, telles qu'elles sont définies dans le fascicule 61 du titre II aux articles 4, 5, 6 et 7.

Les charges définies ainsi seront pondérées par :

- 1.2 dans les justifications vis à vis de l'état limite de service ;
- 1.6 dans les justifications aux états limites ultimes.

\* Charges routières fréquentes (RF)

Il s'agit des charges des systèmes A et B telles qu'elles sont définies dans l'article 4 du titre II du fascicule 61, pondérées par un coefficient égal à 0.6 avec évidemment la majoration conventionnelle de BC selon l'article 4.2.1.1 ci-dessus.

\* Charges routières de fatigue (RFat)

Il s'agit d'un camion "BF", tel qu'il est défini dans l'Eurocode 3 (D.A.N.), d'un poids total 30 T, circulant sur la voie de droite un nombre infini de fois et seul sur l'ouvrage.

Le coefficient de pondération du poids de ce camion sera pris égal à 1.10.



!	3.00	!	5.20	!	1.30	!	1.30	!
<								
Sens de déplacement	↓	↓	↓	↓	↓			
P	P	P	P	P				

P = 6 T

#### Autres actions résultant des conditions d'exploitation

##### Chocs de véhicule lourd sur S8

En dérogation aux textes actuels (BAEL 91, BPEL 91 et DC 79 notamment) les chocs de véhicule sur les dispositifs de retenue seront considérés comme une action variable à faible occurrence et non comme une action accidentelle. Les efforts induits ne seront cumulés avec aucun autre effort dû à des charges variables. Les justifications seront à conduire à l'ELS, sans pondération supplémentaire, et les tractions des aciers seront limitée aux 2/3 de leur limite d'élasticité.

La prise en compte de ces efforts est à considérer au-delà de la zone d'influence du ferrailage-type du GC 77.

Au droit de chaque support on prendra en compte les actions concomitantes suivantes :

- une force horizontale de 300 kN,
- un moment d'axe longitudinal de 200 kNm.

Ces efforts sont à reprendre par la structure, en sus des efforts verticaux dus à un seul camion du type Bc, dans les conditions de service normales.

Un seul support sera supposé subir ces efforts à un instant donné.

##### Vérinage du tablier

Le vérinage est prévu soit à vide, soit sous circulation restreinte :

- pour permettre la vérification et le réglage, en fin de construction, des réactions d'appuis.
- pour permettre le changement des appareils d'appuis.

Les soulèvements considérés seront de vingt millimètres (20 mm) dans ce dernier cas. Les charges variables prises en comptes simultanément sont celles de la combinaison fréquente appliquée à une seule voie.

Les plans d'exécution indiqueront l'implantation des vérins et des zones d'appuis seront prévues aux plans d'armatures qui seront établis en conséquence.

S'agissant de dispositions minimales, l'entreprise définira les conditions de circulation effectivement admissibles avec le changement des appareils d'appui.

Le dossier de gestion d'ouvrage précisera ce point ainsi que des voies choisies pour le maintien de la circulation.

##### Actions horizontales en têtes des piles

Les actions horizontales en situation d'exploitation sont celles générées par les variations dimensionnelles du tablier et les efforts de freinage, éventuellement le frottement des appuis glissants et le vent.

Les dimensions nécessaires en service des piles ne seront pas modifiées par les phases provisoires de lancement/poussage. Le Cocontractant prendra toutes dispositions tant du point de vue renforcement des structures que dispositifs provisoires pour respecter cette condition.

##### Poussées des remblais d'accès

Les actions amenées par les remblais d'accès contigus aux culées et murs font l'objet d'un développement ci-après.

#### ETUDES D'EXECUTION - SOLLICITATIONS

Les différentes actions utilisées dans l'évaluation des sollicitations sont détaillées dans le tableau ci-après :

ACTION	DEFINITION DE L'ACTION
CPmax	L'ensemble des actions permanentes défavorables
CPmin	L'ensemble des actions permanentes favorables
CPfmax	L'ensemble des actions défavorables dues au retrait et au fluage
CPfmin	L'ensemble des actions favorables dues au retrait et au fluage
TR	L'ensemble des actions dues aux effets thermiques rares
TF	L'ensemble des actions dues aux effets thermiques fréquents
FAc	Actions accidentelles en construction
FA	Actions accidentelles en service
BN	Actions accidentelles sur la barrière normale
CB	Actions accidentelles sur les piles
RF	Actions dues aux charges routières fréquentes (y compris le coefficient 0.6 et majoration de BC)
RR	Actions dues aux charges routières rares (y compris le coefficient 1.2 et majoration de BC)
RFat	Actions dues aux charges routières de fatigue

W	Action rare du vent
Fr	Actions de frottement développé par les appuis provisoires de glissement
Qpra	Actions aléatoires dues aux charges de chantier en construction
Qpre	Actions liées à l'utilisation d'ouvrages spéciaux en construction.

Combinaisons d'actions à considérer vis-à-vis des états limites de service

\* Combinaison en service

On pose :

$$G_{max} = C P_{max}$$

$$G_{max} = C P_{max} + C P_{fmax}$$

$$G_{min} = C P_{min}$$

$$G_{min} = C P_{min} + C P_{fmin}$$

On considère des combinaisons d'actions fréquentes et rares :

\* Combinaisons d'actions fréquentes

$$G_{max} + G_{min} + R F$$

\* Combinaisons d'actions rares

$$G_{max} + G_{min} + T R$$

$$G_{max} + G_{min} + R R + T F$$

$$G_{max} + G_{min} + W$$

\* Combinaison en service pour les chocs de véhicules sur les barrières normales

$$(G_{max} + G_{min}) + B N \text{ (chocs de véhicules sur barrière normale)}$$

\* Combinaisons en construction

$$G_{max} + G_{min} + T R + Q_{pre} + Q_{pra}$$

$$G_{max} + G_{min} + W + Q_{pre} + Q_{pra}$$

Combinaisons d'actions à considérer vis-à-vis des états limites ultimes de résistance et de stabilité de forme.

\* Combinaison en service

On pose :

$$G_{max} = C P_{max}$$

$$G_{max} = C P_{max} + C P_{fmax}$$

$$G_{min} = C P_{min}$$

$$G_{min} = C P_{min} + C P_{fmin}$$

\* On considère des combinaisons d'actions en service

$$1.32 G_{max} + 1.08 G_{min} + 1.5 T R$$

$$1.32 G_{max} + 1.08 G_{min} + 1.33 R R$$

$$1.32 G_{max} + 1.08 G_{min} + 1.5 W$$

\* Combinaison en construction

On pose :

$$G_{max} = C P_{max}$$

$$G_{max} = C P_{max} + C P_{fmax}$$

$$G_{min} = C P_{min}$$

$$G_{min} = C P_{min} + C P_{fmin}$$

\* On considère des combinaisons d'action en construction

$$1.32 G_{max} + 1.08 G_{min} + 1.32 Q_{pre} + 1.68 Q_{pra}$$

$$1.32 G_{max} + 1.08 G_{min} + 1.5 W$$

$$1.32 G_{max} + 1.08 G_{min} + 1.32 F r$$

combinaisons d'actions à considérer vis-à-vis des états limites ultimes accidentels

\* Combinaisons en construction



$G_{max} + G_{min} + F_{ac} + Q_{pre} + Q_{pra}$

Combinaisons d'actions à considérer vis-à-vis des états limites de fatigue  
 $R_{fat} \text{ maxi} - R_{fat} \text{ mini}$

Combinaisons d'actions à considérer vis-à-vis des états limites de service pour la justification des entretoises et de la tête des piles

On considère des combinaisons d'actions en service fréquent et rare

\* Combinaisons d'actions fréquentes

$G_{max} + G_{min} + R_F$

\* Combinaisons d'actions rares

$G_{max} + G_{min} + W$

Combinaisons d'actions à considérer vis à vis des états limites d'équilibre statique

Pour l'application de cet article, on tiendra compte d'une excentricité additionnelle de + ou - trois (3) centimètres des cales et des câbles ou barres de stabilisation, dans le sens le plus défavorable pour l'effet considéré.

\* Combinaisons fondamentales

$0,9 (G_{max} + G_{min} + Q_{pre}) + 1,25 Q_{pra}$

$1,1 (G_{max} + G_{min} + Q_{pre}) + 1,25 Q_{pra}$

\* Combinaisons accidentelles

$0,9 (G_{max} + G_{min} + Q_{pre}) + F_{AC} + Q_{pra}$

$1,1 (G_{max} + G_{min} + Q_{pre}) + F_{AC} + Q_{pra}$

Vérification de la résistance à la fatigue

Principes

La vérification de la résistance à la fatigue devra être effectuée pour les tabliers.

Elle consistera à vérifier, pour chaque partie de l'ouvrage concernée, que pour une durée de vie de 100 ans l'endommagement cumulé en appliquant la règle de MINER n'excède pas l'unité.

Pour une amplitude de variation de contrainte donnée, l'endommagement est le rapport entre le nombre de cycles appliqués, (n), et le nombre de cycles auxquels peut résister la partie de l'ouvrage concernée, (N).

Le nombre de cycles auxquels peut résister la partie de l'ouvrage concernée est donné par les courbes S - N.

Actions et sollicitations de fatigue

L'endommagement sera estimé à partir des variations de contrainte développées par le passage d'un véhicule BF défini au C.C.T.P. supposé effectuer 100 millions de passages.

\* Pour la vérification de la résistance à la fatigue

On supposera le camion circulant dans l'axe de la voie de droite réelle et non sur la bande dérasée de droite.

\* Détermination du nombre de cycles et de l'amplitude de variation de contrainte

En déplaçant le véhicule ou le convoi, par exemple sur la ligne d'influence de l'effet étudié, on tracera un "historique" de contrainte pour un passage. Son exploitation par la méthode "du réservoir" permettra de déterminer le nombre de cycles de variation de contrainte par passage, et l'amplitude de chacun d'eux. A titre de simplification, on admettra de ne prendre en compte que les deux plus grandes amplitudes.


Limitation de la fissuration transversale des hourdis

A défaut d'une méthode plus précise, l'effet du fluage du béton sera pris en compte en effectuant deux justifications distinctes, avec deux valeurs du coefficient d'équivalence acier-béton.

a) Calcul à court terme : n = 6

Calcul des phases successives de construction (y compris dénivellations d'appui) et de l'état en service à court terme, avec une valeur nulle de raccourcissement relatif du béton

Calcul des phases successives de construction (y compris dénivellation d'appui) et de l'état en service à court terme, avec une valeur du raccourcissement relatif du béton égale à 2.10-4.



Cette valeur correspond au cumul de l'action différentielle de la température sur la dalle et sur la charpente ( $0,5.10^{-4}$ ) et du retrait de la dalle au jeune âge (retrait endogène et retrait thermique =  $1,5.10^{-4}$  au total). L'effet du retrait de dessiccation, phénomène à long terme, est négligé.

L'effet du retrait au jeune âge d'un plot de béton sera introduit dès le décoffrage de ce plot.

b) Calcul à long terme :  $n = 18$

Calcul des phases successives de construction (y compris dénivellations d'appuis) et de l'état en service à long terme avec une valeur nulle de raccourcissement relatif du béton.

Calcul des phases successives de construction (y compris dénivellations d'appuis) et de l'état en service à long terme avec une valeur du raccourcissement relatif du béton égale à  $2,5.10^{-4}$ . Cette valeur correspond aux effets cumulés de l'action différentielle de la température ( $0,5.10^{-4}$ ), et du retrait de dessiccation ( $2.10^{-4}$ ). Les retraits au jeune âge, phénomènes à court terme, ne sont pas pris en compte.

c) Les dénivellations opérées devront permettre d'obtenir, sous charges permanentes, y compris retrait, et en construction, un hourdis partout comprimé.

d) On mettra en œuvre dans toutes les sections du hourdis un ferrailage minimal de non fragilité égale à 1 % de la section du béton. Ce ferrailage sera constitué de barres à haute adhérence de diamètre nominal au plus égal à 20 mm.

Cumul des armatures passives transversales du hourdis

- Le calcul du hourdis en flexion transversale sera mené en fissuration préjudiciable.

- On appliquera le non-cumul des armatures de couture avec les aciers de flexion transversale conformément à l'article A.5.3.2 du BAEL 91.

- En l'absence de dispositions réglementaires concernant le cumul ou non-cumul des aciers sous sollicitations tangentes (Acis) et des aciers de flexion transversale ( $A_{ft}$ ) du hourdis, on appliquera la règle suivante :

En posant :  $A_{fti}$  = armatures de flexion transversale sur intrados


et  $A_{fte}$  = armatures de flexion transversale sur face extrados

Le total des armatures transversales de hourdis  $A_i + A_e$  = somme des sections sur les intrados et extrados, sera :

$A > \max [A_{fte}, A_{fti}] + A_{cis}$

et on vérifiera que :

$A_e > A_{fte}$  et  $A_i > A_{fti}$



Souffle des joints de chaussées

Les plans contractuels représentent les ouvrages dans une position relative entre les parties fixes (appuis) et les parties mobiles (tabliers) correspondant à une température moyenne de  $15^{\circ}\text{C}$  et à un âge suffisamment important pour considérer comme achevées toutes les déformations différées par retrait et fluage.

Le Cocontractant devra construire les dits ouvrages avec les décalages adéquats pour tenir compte des déplacements relatifs différés.

A cet effet, il utilisera l'annexe 1 du BPEL.

L'entreprise devra déterminer en fonction des caractéristiques des ouvrages, du fonctionnement des appuis glissants, du programme d'exécution, du fluage et du retrait du béton, de la température et des actions dynamiques, l'écartement à réaliser entre les faces en regard culée-tablier. Elle devra aussi fournir les éléments correspondants pour le réglage de l'ancrage des joints de chaussée et du réglage des joints eux-mêmes, en fonction de la date prévue pour ces deux interventions.

## ETUDE D'EXECUTION - JUSTIFICATIONS PROPRES AUX APPUIS ET MURS

Fissuration du béton - enrobages des armatures

En application de l'article A.4.5.3 des règles B.A.E.L. (état limite d'ouverture des fissures), il est précisé que la fissuration du béton sera considérée comme

- préjudiciable pour les semelles de fondations, les piles, les culées, les murs.

Les enrobages des armatures seront pris égaux à 3 cm pour ces éléments, sauf pour les murs où ils seront portés à 4 cm.

Règles particulières de calculs de la stabilité des culées

On supposera que les dalles de transition n'exercent aucun blocage dans les remblais vis-à-vis des efforts horizontaux appliqués aux culées.

Les réactions d'appui des dalles de transition sur les culées seront calculées en considérant soit que la dalle est simplement appuyée à ses deux extrémités, soit qu'il n'y a pas de dalle de transition.

a) Coefficients de poussée

derrière les culées : 0,3 ou 0,5 en cas de structure rigide,

- derrière les murs de soutènement : 0,3 ou 0,5 en cas de structure rigide, en l'absence de talus, pour les culées partiellement noyées dans les remblais, le coefficient ne sera pas inférieur à 0,15 pour la partie noyée. En outre, les surfaces des poteaux rectangulaires ou circulaires seront majorées par 2,
- les poussées seront considérées horizontales.

b) Surcharges de remblais


- surcharge verticale de chaussée derrière les culées et murs en bordure de plate-forme routière : 20 kPa,
- surcharge verticale derrière les autres murs : 20 kPa.

c) Densité du remblai

Sera prise égale à deux (2).

d) Poussée hydrostatique

Une dénivelée de 1 m sera considérée entre les deux côtés des culées et des murs.



Justifications des piles en flexion composée, excentricité additionnelle, imperfection de pose des appareils d'appuis

Les calculs justificatifs des appuis des ouvrages devront tenir compte des défauts probables d'exécution des appuis des ouvrages, soit une excentricité additionnelle égale à :

- + ou - 10 cm pour l'implantation des fondations profondes ou semi-profondes par rapport à l'axe théorique de la semelle dans le cas où la fondation est constituée de plusieurs files et  $\pm 15$  cm dans cas d'une file unique.
- + ou - 5 cm pour l'implantation des fûts ou poteaux des piles par rapport à l'axe théorique de la semelle ;
- + ou - 5 cm pour l'implantation des appareils d'appui par rapport à l'axe théorique des fûts ou des poteaux.

NOTA : Les valeurs sus-citées ne se cumulent pas.

Pour le calcul des fondations profondes et semi-profondes, on considérera de plus, un défaut de verticalité (inclinaison) de 15 mm/ml de fondation profonde ou semi-profonde.

Opérations de vérinage

Suivant la méthode de réalisation des ouvrages et leur phasage, les tabliers seront soulevés trois semaines avant le terme du délai contractuel. On procédera à cette occasion à la pesée des réactions d'appui.

Le soulèvement sera conduit de manière à ne pas solliciter les ouvrages au-delà de l'état de service. Il fera l'objet d'une note de calcul spécifique.

Le dimensionnement du détail des coffrages et les armatures des tabliers et des appuis devront permettre le soulèvement des tabliers pour le repositionnement ou changement des appareils d'appui. Ces dispositions devront être calculées en conséquence (surdimensionnement en plan des bossages supérieurs, notamment).

En cas de fonctionnement anormal de l'appareil d'appui, le Cocontractant aura la charge de procéder à ses frais aux opérations de vérinage et le cas échéant au changement des appareils d'appui défectueux, mal dimensionnés ou mal mis en œuvre.

L'entreprise ne devra pas faire profit de ce vérinage pour diminuer les dimensions des appareils lors des calculs d'exécution. L'entreprise devra pouvoir soulever le tablier sur 2 appuis, au moins simultanément, et devra conduire l'opération de façon symétrique par rapport au point de déplacement nul du tronçon de tablier de façon à limiter le nombre d'opérations de vérinage. La valeur du déplacement à prendre en compte est limitée à 25 mm.

ETUDES D'EXECUTION - CALCULS JUSTIFICATIFS DES FONDATIONS

Le Cocontractant devra se conformer aux règles du paragraphe 4.2.1.7 du présent C.G. relatives aux calculs et justifications des fondations.

Celles-ci sont complétées et précisées par les règles particulières suivantes.


Justification des pieux en flexion composée

Pour le calcul des fondations, on considérera les défauts d'implantation et de verticalité donnés à l'article 4.7.

Modules de réaction horizontale du sol au contact des pieux

Les modules de réactions  $K_h$  seront calculés suivant les éléments du fascicule 62 - titre V concernant le calcul des fondations.

Les pieux sont supposés encastrés dans les semelles à leur extrémité supérieure.



Remblais d'accès à l'ouvrage

Les actions amenées par les remblais adjacents aux appuis de rives sont définies au 4.7.2 ci-avant.

#### Semelles

Les semelles seront calculées par la méthode des bielles.

La section des aciers transversaux de répartition ne sera pas inférieure à 50 % de la section des aciers principaux. Par ailleurs, les semelles comporteront un ferrailage minimal de peau égal à 10 centimètres carrés par mètre linéaire dans chaque direction et sur chaque face.

#### ETUDES D'EXECUTION OUVRAGES PROVISOIRES ET EQUIPEMENTS SPECIAUX

Ils sont affinés lors du prédimensionnement (phase A des études d'exécution définies au C.C.T.P. III.2.1) et définitivement arrêtés lors des calculs détaillés (phase C). Le programme de bétonnage et les consignes de manœuvre sont alors établis (phase F). Elles doivent avoir été visées par le Maître d'Œuvre avant le commencement des opérations ; le Cocontractant devra tenir compte des délais d'examen prévus pour ne pas retarder l'exécution. Le projet des ouvrages provisoires met en évidence la chaîne de transmission des efforts et justifie la résistance de chacun de ses maillons. LES PIECES DONT LA RUPTURE ACCIDENTELLE (PAR FATIGUE, FLEXIONS PARASITES, PAILLES, ETC ...) COUPERAIT LA CHAINE DE TRANSMISSION DES EFFORTS SERONT DOUBLEES.

- Dessins et calculs des ouvrages provisoires

Ils seront établis conformément à l'article 4.3 et à l'annexe A1 du F65A.

- Les calculs feront apparaître de façon claire et précise les points d'application, la direction et l'intensité des efforts transmis dans toutes les phases de la construction aux ouvrages définitifs, et notamment aux appuis du tablier.

- Sauf à prouver que l'influence de ces facteurs est négligeable, les calculs devront tenir compte :

- de la répartition transversale des efforts,

- des déformations de l'ouvrage (flèches, rotations) et des contre-flèches de construction,

- des déformations imposées (dénivellations, décalages horizontaux) par les imprécisions du réglage des appuis et des coffrages, par les tassements des cintres, et par la souplesse des étais (notamment dans le cas des équipages mobiles).

- Les dessins précisent :

- les cotes et les dimensions des fondations, les caractéristiques exigées du sol, les précautions à prendre contre le ravinement,

- la classe des bétons mis en œuvre,

- la nuance et la qualité des profilés employés,

- le nombre de réemplois admissibles lorsqu'il est limité.

- Etudes d'exécution, contrôle et essais des équipages mobiles, des poutres de lancement, et des cintres.

Les études et dessins d'exécution des ouvrages provisoires sont l'objet des prescriptions énumérées ci-avant. Le Cocontractant sera tenu de faire procéder à un contrôle externe des études et de l'exécution de l'échafaudage par un organisme agréé indépendant de son entreprise. Les sujétions correspondantes, y compris production d'une note de calcul indiquant les sollicitations limites à prendre en compte dans le calcul des phases provisoires, ainsi que la réalisation des essais statiques et dynamiques nécessaires, sont réputées rémunérées implicitement par les prix du marché.

Les notes et plans des outils coffrants seront remis au Maître d'Œuvre deux mois au plus tard avant la livraison de ceux-ci.

Le rapport écrit de l'organisme de contrôle et les procès verbaux des essais seront communiqués au Maître d'Œuvre.

#### DOSSIER DE GESTION ET D'ENTRETIEN DE L'OUVRAGE

En complément aux exigences des Articles 29 et 40 du C.C.A.G. et par dérogation à l'Article 103 du fascicule 65 A du C.C.T.G., c'est le Cocontractant qui devra constituer le dossier de gestion de l'ouvrage.



- Ce dossier regroupera tous les documents relatant l'histoire de la construction de l'ouvrage (dont notamment tous ceux qui figurent sur la liste de l'article ci-avant, tous les résultats des essais, contrôles et épreuves, tous les comptes-rendus d'incidents...) ainsi que les constatations utiles en vue de la réception puis de la gestion de l'ouvrage en service.

Il comprendra en outre :

- un sous-dossier regroupant toutes les notices de visite et d'entretien,

- un sous-dossier regroupant les supports de visite,

- un sous-dossier définissant les zones d'influence.





- un sous-dossier exploitation,  
dont les contenus sont définis ci-après :

**\* Notices de visite et d'entretien**

Les notices de visite et d'entretien concernent :

- l'accès aux différentes parties d'ouvrage,
- l'entretien, le réglage et le changement des appareils d'appui et des joints de chaussée,
- l'entretien des dispositifs d'évacuation des eaux,
- les modalités d'entretien et de remplacement des équipements latéraux des ouvrages.

Ces notices explicitent :

- les noms et adresses des fabricants, des fournisseurs et des éventuels sous-traitants chargés de la mise en œuvre,
- la description du matériel et de son fonctionnement,
- le détail des principes de sécurité à mettre en œuvre,
- la fréquence des interventions,
- la définition des paramètres à prendre en compte ou des informations à saisir pour déclencher les interventions concernées,
- les moyens à mettre en œuvre,
- la chronologie des interventions,
- les éventuelles incompatibilités entre certaines interventions et le niveau d'exploitation de l'ouvrage (trafic) ou/et les conditions climatiques (vent, pluie).

L'ordre des démontages et des remontages, en particulier des équipements latéraux devront être mentionnés dans cette notice.

Une notice particulière définira la périodicité et le degré de précision des visites et des inspections détaillées de chaque partie d'ouvrage. Chaque partie d'ouvrage recevra un repère précis, matérialisé de façon indélébile et visible sur l'ouvrage lui-même et figuré sur les plans d'entretien et de suivi.

Cette notice mettra en lumière les points ou les zones les plus fragiles devant nécessiter une attention particulières ou un processus d'entretien renforcé.

**\* Supports de visite**

Le Cocontractant établira, pour toutes les parties de l'ouvrage, sur reproductibles stables, des documents appelés "supports de visite".


Ceux-ci sont destinés à être utilisés par les agents chargés des visites et des inspections détaillées de l'ouvrage.

Ces plans seront établis à une échelle convenable, arrêtée en liaison avec le Maître d'Œuvre. Le contenu précis de ces plans et les modalités d'établissement seront précisés en cours de travaux.

Les parements d'une pièce seront présentés sous forme "déployée", les arêtes cachées étant représentées en transparence par des pointillés.

A titre indicatif, on peut prévoir un plan de ce type :

- par pile,
- par chevrete de tête de pile,
- par travée.



**\* Zones d'influences**

Le Cocontractant établira, en liaison avec le Maître d'Œuvre, un dossier définissant les zones d'influences propres à l'ouvrage et les particularités de chacune d'elle.

Il est précisé qu'une zone d'influence est un espace dans lequel les modifications d'éléments, à définir, sont susceptibles d'avoir une incidence sur le comportement de l'ouvrage.

**\* Exploitation**

Le Cocontractant établira, en liaison avec le Maître d'Œuvre, un dossier définissant le niveau de service de l'ouvrage.

Ce dossier rappellera et indiquera :

- les hypothèses de calcul :
- programme des charges civiles applicables à l'ouvrage
- les règlements utilisés.
- les zones critiques pour lesquelles, sous les charges réglementaires, les sollicitations théoriques atteignent les états limites de service et ultimes.
- Les convois de la lettre circulaire R/E/G 3 du 20 juillet 1983, dont le passage n'est pas envisageable.


- Les valeurs des dépassements d'états limite qui résulteraient du passage de ces convois et de leurs conséquences sur la structure.
- Les conditions de charges inacceptables pour l'ouvrage.

## DOSSIER DES OUVRAGES EXECUTES

Les documents de récolement seront fournis dans les conditions de l'article 4.1.4.6 du présent C.C.T.P. :

Ces documents seront classés et mis sous chemise cartonnée ou carton de classement selon les chapitres et sous-chapitre ci-dessus - le Maître d'Oeuvre fournira à titre indicatif un sommaire d'un dossier de récolement déjà réalisé par ailleurs. Une page de garde qui sera établie en collaboration avec le Maître d'Oeuvre sera collée sur chaque dossier ou sous-dossier.

Ils comprendront pour chaque ouvrage :



### \* Plans des équipements

#### \* Fabrication du béton

- Plan qualité du fournisseur de béton,
- contrôle général de la fabrication du béton (surveillance des centrales, composition des bétons, formules, statistiques...) par ouvrages,
- études et convenances des bétons.

#### \* Dossier d'exécution comprenant

- résultats de tous sondages et reconnaissances complémentaires
- notes de calcul d'exécution
- plans d'exécution
- notes de calculs et plans relatifs aux ouvrages provisoires
- études relatives aux matériaux employés, y compris études de formulations des bétons.

#### \* Construction de l'ouvrage comprenant

- dossier topographique
- dossier photographique
- contrôles de la structure :



- a) Ouvrages en béton
- contrôles de résistance (traction, compression)

- b) Tabliers et équipements
- assise
- pose des éléments, galvanisation, serrage des boulons, topographie
- procès-verbaux de réception des matériaux
- calendrier réel d'exécution
- rapports des incidents de chantiers.
- plans et notes de calcul d'exécution à jour portant mention "certifiés conformes à l'exécution"
- chape d'étanchéité
- réception du support (procès-verbal), état, réfections
- mesures effectuées (adhérence, épaisseur, dureté...)
- réception de la chape (procès-verbal), état, réfections.
- appareils d'appui
- certificats de conformité (fiche technique, références. ...)
- relevés des déplacements
- notice de relevage du tablier et de changement des appuis.
- dispositifs de sécurité
- barrières de sécurité
- procès-verbaux de réception de barrières
- remblais contigus aux ouvrages d'art
- provenance
- mode de mise en œuvre
- résultats des mesures effectuées


- joints de chaussée
- certificat de conformité
- fiches techniques et références du fournisseur
- soufflé mesuré à la pose
- notice de remplacement des joints
- essais de charges
- procès-verbaux d'essais sous charges statiques et dynamiques
- résultats des mesures
  
- plans de récolement des réseaux
- drainage
- non conformités.

**\* Nivellement de l'ouvrage**

- schémas de repérage des bornes de nivellement
- schémas de repérage des témoins de nivellement
- fiches de nivellement

**\* Recommandations à l'intention des services d'exploitation**

- échéancier d'expiration des garanties
- points faibles éventuels de l'ouvrage.



## II : PROTECTION DE L'ENVIRONNEMENT

### II.1. INSTALLATION DE CHANTIER

Le cocontractant proposera au Maître d'Œuvre, avant le début des travaux, le lieu de ses installations de chantier et sollicitera par note verbale (rapport de chantier faisant foi) son autorisation d'installation.

Le site doit être choisi en dehors des zones sensibles, afin de limiter le débroussaillage, l'arrachage d'arbustes, l'abattage des arbres. Dans la zone d'installation de chantier, l'égamage et l'abattage des arbres dont le diamètre mesuré à 1m du sol est supérieur à 20 cm seront réalisés après accord préalable du Maître d'Œuvre.

Le site doit prévoir un drainage adéquat des eaux sur l'ensemble de sa superficie. Les aires d'entretien et de lavage des engins devront être bétonnées et prévoir un puisard de récupération des huiles et des graisses. Ces aires d'entretien devraient avoir une pente vers un puisard réalisé pour l'occasion et vers l'intérieur de la plate-forme afin d'éviter l'écoulement des produits polluant vers les sols non revêtus.

A la fin des travaux, le cocontractant réalisera tous les travaux nécessaires à la remise en état des lieux. Le cocontractant devra replier tout son matériel, engins et matériaux. Il devra démolir toute installation fixe, telle que fondation, support en béton ou métallique, etc. démolir les aires bétonnées, décontaminer le sol si tel a été le cas, soit d'une manière générale remettre le site dans son état le plus proche possible de son état initial. Il ne pourra abandonner aucun équipement ni matériaux sur le site, ni dans les environs. Pour la mise en dépôt de matériaux de démolition, le cocontractant doit obtenir l'approbation du site du Maître d'Œuvre. Les matériaux sont à recouvrir d'une couche de terre, et le site recevoir un drainage adéquat afin d'éviter toute érosion.

Après le repli du matériel, un procès verbal établi sous la responsabilité de la mission de contrôle constatera la remise en état du site. Il devra être dressé et joint au P.V. de la réception des travaux. Le paiement du forfait de repli du matériel ne pourra être rémunéré qu'à la vue de ce P.V. constatant la remise en état du site.

### II.2. OUVERTURE DE CARRIERE, GITE OU EMPRUNT TEMPORAIRE

Le cocontractant devra demander les autorisations prévues par les textes et règlements en vigueur :

- Loi 76-14 du 8 juillet modifiée et complétée par celle n°90/021 du 10 août 1990
- Décret 88/772 du 16 mai 1988 modifié par décret 89/674 du 13 avril 1989
- Décret 90/1477 du 9 novembre 1990

Il prendra à sa charge tous les frais y afférents, y compris les taxes d'exploitation et les frais de dédommagements éventuels au propriétaire.

En cas de nécessité de nouveaux sites d'emprunt, le cocontractant devra obligatoirement demander l'accord préalable du Maître d'Œuvre (note verbale consignée dans le rapport de chantier obligatoire). Les critères suivants doivent être respectés :

- distance du site à au moins 30 m de la route,
- distance du site à au moins 1 00 m d'un cours d'eau, ou d'un plan d'eau,
- distance du site à au moins 1 00 m des habitations,
- surface à découvrir limitée au strict minimum
- arbres de qualité (à l'appréciation du Maître d'Œuvre) préservés et protégés.

Les aires de dépôts devront être choisies de manière à ne pas gêner l'écoulement normal des eaux et devront être protégées contre l'érosion. Le cocontractant devra également obtenir pour les aires de dépôt l'agrément du Maître d'Œuvre (note verbale obligatoire consignée dans le rapport de chantier).

Si les sites proposés, la méthode de l'exploitation et les aménagements prévus ne sont pas conformes aux directives environnementales, le Maître d'Œuvre ne pourra donner son approbation et le cocontractant devra proposer d'autres sites, soit modifier la méthode d'exploitation, ou proposer les aménagements conformes aux directives, sans que le cocontractant puisse réclamer une indemnité quelconque.

Le cocontractant supportera toutes les charges d'exploitation des lieux d'emprunt et notamment l'ouverture et l'aménagement des pistes d'accès, le débroussaillage et le déboisement, l'enlèvement des terres végétales ou des matériaux indésirables et leur mise en dépôt hors des limites de l'emprunt, ainsi que les travaux d'aménagement concernant la protection de l'environnement prescrits.

L'Entreprise exécutera à la fin des travaux, les travaux nécessaires à la remise en état du site. Ces travaux comprennent :

- le réglage des matériaux de découverts et ensuite le réglage des terres végétales afin de faciliter la percolation de l'eau, un engazonnement et des plantations si prescrits,
- le rétablissement des écoulements naturels antérieurs et l'aménagement de fossés de garde,
- la suppression de l'aspect délabré du site en répartissant et dissimulant les gros blocs rocheux,

Après la remise en état conformément aux prescriptions, un procès-verbal sera dressé et le dernier décompte ne pourra être réglé qu'à la vue du PV constatant le respect des directives de la remise en état.

### 11.3. UTILISATION DE CARRIERE, GITE OU EMPRUNT CLASSE PERMANENT

Le cocontractant devra demander les autorisations prévues par les textes et règlements en vigueur et prendra à sa charge tous les frais y afférents, y compris les taxes d'exploitation et les frais de dédommagements éventuels aux propriétaires.

Le cocontractant veillera pendant l'exécution des travaux

- à la préservation et protection des arbres lors du gerbage des matériaux,
- aux travaux de drainage nécessaire pour protéger les matériaux mis en dépôt
- à la conservation des plantations délimitant la carrière,
- l'entretien des voies d'accès et de service.



### 11.4. CONTROLE DE LA VEGETATION

Tous les déchets végétaux seront soigneusement enlevés des accotements, fosses ou ouvrage et évacués vers les zones désignées dans un endroit approprié loin de toute habitation. Il est strictement interdit de brûler sur place les déchets coupés.

Si le brûlis des déchets est autorisé en des lieux agréés par le Maître d'Œuvre le cocontractant doit disposer d'une citerne de 10.000 litres et d'une pompe d'arrosage pour pallier les éventuelles de propagation du feu aux villages, aux habitations, à la végétation ou zones de culture avoisinant le site.

Les opérations d'abattage et d'élagage d'arbres sont des opérations à caractère exceptionnel. Ces opérations seront réalisées après accord préalable du Maître d'Œuvre dans les cas suivants :

- arbres situés dans l'emprise à débroussailler dont le diamètre mesure à un mètre du sol est supérieur à 20 cm au cas où le dessouchage des arbres ne peut être réalisé (reconstitution des trous de

dessouchage avec la terre d'apport obligatoire), la coupe des arbres se fera au ras du sol (entre 5 et 10 cm).


- arbres surplombant les abords et menaçant de tomber sur la route et de barrer la circulation après une tornade. Toutes les branches surplombant la plate-forme seront coupées après accord du Maître d'Œuvre suivant une verticale passant par la limite de débroussaillage.

#### II.5. CHARGEMENT ET TRANSPORT DES MATERIAUX D'APPORT ET DE MATERIEL

Pour tous les transports de matériaux et matériels, quels qu'ils soient, le cocontractant devra se conformer à la réglementation en vigueur, concernant les restrictions imposées aux poids et gabarits des engins et convois empruntant le réseau public et en particulier:

- la charge maximale par essieu, qu'il soit simple ou en tandem,
- les dimensions des véhicules,
- les convois exceptionnels de dimensions supérieures aux normes doivent faire l'objet d'une demande spéciale préalable,
- les mesures de protection de l'environnement (perte de matériaux en cours de transport, poussières),
- le cocontractant doit prendre toutes les dispositions nécessaires pour limiter la vitesse des véhicules sur le chantier: installation de panneaux de signalisation et porteurs de drapeaux,
- humidifier régulièrement les voies de circulation dans les zones habitées,
- prévoir des déviations vers des pistes et routes existantes.

Le cocontractant doit mettre en place une signalisation mobile adéquate.



#### II.6. SANCTIONS ET PENALITES

Il est rappelé au cocontractant que l'article 79 de la loi cadre NI 96/12 du 5 août 1996 prévoit une amende de deux millions (2.000.000) à cinq millions (5.000.000) de francs CFA et une peine d'emprisonnement de six (6) mois à un (1) an ou de l'une de ces deux peines seulement, pour toute personne ayant empêché l'accomplissement des contrôles et analyses prévus par la dite loi et/ou par ses textes d'application.



L'article 83 de la loi cadre NI 96/12 du 5 août 1996 prévoit une amende de cinq cent mille (500.000) à deux millions (2.000.000) de francs CFA et une peine d'emprisonnement de six (6) mois à un (1) an ou de l'une de ces deux peines seulement, pour toute personne qui fait fonctionner une installation ou utilise un objet mobilier en infraction aux dispositions de ladite loi. En cas de récidive, le montant maximal des peines est doublé.

L'article 88 de la même loi cadre prévoit qu'une entreprise contrevenant ou ayant contrevenu à la loi lors des travaux ou travaux d'entretien ouvrage d'art sera exclue pour la période d'un an du droit de soumissionner.

Toute infraction aux prescriptions dûment notifiées par écrit (Ordre de Service) à l'entreprise par la mission de contrôle sera également consignée dans le cahier de chantier. Celui ci pourra servir de pièce contractuelle en cas de litiges dans l'application des éventuelles sanctions.

La reprise des travaux ou les travaux supplémentaires découlant du non-respect des clauses reste à la charge du cocontractant.





PIECE N°6

CADRE DU BORDEREAU DES PRIX UNITAIRES

## DISPOSITIONS GENERALES

Le présent cahier des dispositions générales fait partie intégrante du bordereau des prix unitaires.

### GENERALITES



Les prix unitaires du bordereau des prix comprennent toutes les dépenses du Cocontractant, sans exception, en vue de réaliser la totalité des travaux prévus au présent marché, les bénéfices ainsi que tous les droits, brevets, impôts, taxes, frais généraux, faux frais, aléas, et, d'une manière générale, toutes les dépenses qui sont la conséquence nécessaire et directe du travail, et notamment :

Les dépenses au CAMEROUN, telles que :

salaires payés et charges sociales,  
logement du personnel,  
amortissement du matériel,  
matières consommables non importées,  
droits de douane,  
impôts, taxes et charges diverses,  
frais de transit, amenée des véhicules et matériaux sur le chantier,  
frais de bornage,  
assurances de toutes natures,  
droits d'enregistrement,  
frais généraux et de direction,  
aléas et bénéfices,  
redevances diverses aux propriétés des terrains, non frappés d'expropriation  
etc...

Les dépenses hors du CAMEROUN, telles que :

salaires payés et charges sociales  
amortissement du matériel acheté hors du pays,  
matières consommables importées,  
tous services hors du Cameroun (fret, transport, transit, etc...)  
frais généraux, impôts, taxes, et charges diverses hors pays,  
assurances de toutes natures,  
aléas et bénéfices,  
etc...



D'une façon générale, les prix comprennent également toutes les sujétions résultant de l'application des dispositions Administratives et Techniques prévues dans les pièces constituant le marché.

Les prix du bordereau tiennent absolument compte des aléas et sujétions des travaux envisagés, dont le Cocontractant est censé connaître parfaitement la nature et les difficultés, notamment celles résultant :

du maintien des trafics durant l'exécution des travaux,  
de la qualité des sols et terrains,  
des conditions de transport et d'accès aux chantiers à toute époque de l'année,  
du régime des eaux et des pluies dans la région et des risques éventuels d'inondation.

Le Cocontractant ne peut, sous aucun prétexte, revenir sur les prix du marché qui ont été consentis par lui et ne peut se prévaloir de l'insuffisance de renseignements fournis par l'Administration pour demander une quelconque indemnité.

### FOURNITURES DES MATERIAUX

Les prix du bordereau tiennent compte, sauf dérogations prévues au présent bordereau ou introduites par ordre de service de l'ingénieur de toutes les fournitures de matériaux dont le Cocontractant est réputé connaître parfaitement les lieux et les modalités d'extraction, de provenance et d'acheminement. Dans le cas où par dérogation au présent article, les matériels ou matériaux seraient fournis par l'Administration, un ordre de service prescrirait les lieux et les modalités de chargement.

### CHANGEMENT FAIT PAR L'INGENIEUR QUANT AUX DIMENSIONS OU AUX DISPOSITIONS DES MATERIAUX ET DES OUVRAGES

Le Cocontractant devra pour l'établissement de sa proposition utiliser les détails estimatifs joints qui fournissent les quantités résultant d'un avant métré établi par l'ingénieur. Les quantités ne seront en aucun cas opposables à ce dernier, le Cocontractant ayant à sa charge toute vérification ou estimation des volumes à effectuer.

Les travaux devront être exécutés conformément aux prescriptions du dossier technique, pièces et plans approuvés

"bon pour exécution" sur les bases des cotes et dimensions fixées sur ces plans ou modifiées par ordre de service et suivant les dispositions du présent marché.

Dans le cas où à l'exécution, le Cocontractant aurait surdimensionné tout ou partie d'ouvrage et où l'Ingénieur réceptionnerait l'ouvrage ainsi réalisé comme conforme, le Cocontractant ne pourra prétendre à aucune augmentation des prix en raison des dimensions plus fortes ou de la valeur plus élevée que peuvent avoir les matériaux ou les Ouvrages.

Dans le cas contraire où le Cocontractant aurait sous dimensionné tout ou partie d'Ouvrages, il appartiendrait à l'Ingénieur d'en fixer le prix.

#### MODALITES DE PRISE EN COMPTE DES TERRASSEMENTS ROUTIERS

En ce qui concerne les terrassements généraux, il est également précisé que :

Le volume de déblais pris en compte est évalué à partir des profils théoriques par la méthode directe au profil de déblai ;

Le volume des remblais pris en compte est le volume en place après compactage évalué par la méthode directe au profil en remblais ;

Les volumes à prendre en compte résulteront de la comparaison des profils et des plans cotés levés contradictoirement après décapage et après exécution des remblais ou déblais et pris en attachement ;

Ces volumes sont pris en compte dans la limite des tolérances prescrites au CCTP. Les volumes de remblais correspondant aux remblais contigus aux buses et dalots seront déduits du volume mesuré dans les limites fixées par le CCTP ;

Les mises en dépôt provisoire des remblais ne feront pas l'objet de rémunération spéciale, les matériaux concernés étant payés quelle que soit leurs destinations finales (dépôts définitifs ou mise en remblai) ;

L'enlèvement des terres de mauvaise tenue et les purges ainsi que la substitution des sols compressibles en zone marécageuse, feront l'objet d'une rémunération particulière.

#### MODALITES DE PRISE EN COMPTE DES COUCHES DE CHAUSSEES

Les quantités à prendre en compte sont établies selon les prescriptions du CCTG et du CCTP. Elles seront donc calculées en appliquant aux longueurs correspondantes les largeurs et épaisseurs théoriques prescrites par les documents d'exécution et le CCTP.

Les épaisseurs étant contrôlées pour ces différentes couches, tout sous-dimensionnement devra être rattrapé au niveau de la couche sus-jacente.

#### MODALITES RELATIVES AU TRANSPORT DE TOUS LES MATERIAUX

Les prix du bordereau comprennent notamment les prix des transports de tous les matériaux quelles que soient les distances de transport à pied d'œuvre.

#### EPUISEMENT, DRAINAGE

D'une manière générale, tous les blindages, épuisements, ouvrages de drainage provisoires, dispositions nécessaires au libre écoulement des eaux superficielles, captages éventuels d'eaux souterraines ou superficielles sont à la charge du Cocontractant et sont donc compris dans les prix du présent bordereau.

#### REFACTION DES PRIX

L'Ingénieur pourra procéder à des réfections de prix dans les deux conditions suivantes :

##### a) Béton armé

Si lors des essais de contrôle, il s'avère que la résistance des bétons est inférieure à celle prescrite au CCTP, il sera appliqué une réfaction du prix, sous réserve que les contraintes obtenues soient suffisantes au regard de la note de calcul.

jusqu'à un défaut de résistance de 10 % : réfaction de 2 % pour 1 % de résistance à défaut ;

pour un défaut de résistance compris entre 10 % et 15 % : réfaction de 20 % plus 4 % pour 1 % de résistance à défaut ;

au-delà de 15 %, l'Ingénieur pourra demander la démolition de l'ouvrage.


##### b) Couches de chaussée

Les épaisseurs étant contrôlées pour ces différentes couches, tout sous-dimensionnement devra être rattrapé au niveau de la couche sus-jacente.

Le rattrapage sera rémunéré au prix de la couche inférieure sous dimensionnée.

#### ASSURANCE QUALITE

Le Cocontractant doit effectuer au titre du contrôle intérieur les essais géotechniques (sur emprunts, carrières, et sur

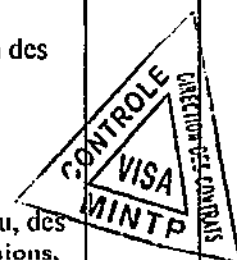





tout ou partie d'ouvrage à présenter à la réception de l'Ingénieur ou son représentant) prévus dans son P.A.Q., défini au CCAP et au CCTP, et approuvé par l'Ingénieur. Ces essais ne donnent pas droit à rémunération, les frais y afférent étant pris en compte dans le cadre des frais généraux de l'entreprise.

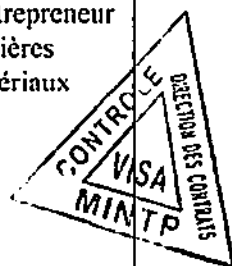

#### DEFINITION ET CONSISTANCE DES PRIX DU BORDEREAU

N° PRIX	DÉFINITION DES TÂCHES ET PRIX UNITAIRES EN TOUTES LETTRES	UNITÉ	PRIX UNITAIRES EN CHIFFRES
000	INSTALLATION DE CHANTIER		
001	<p>Installation et repli de l'Entreprise</p> <p>Ce prix rémunère tous les frais relatifs aux installations de chantier propres aux ouvrages d'art, à l'aménagement des routes d'accès, à l'amenée, et au repliement du matériel.</p> <p>Ce prix rémunère au forfait l'installation et l'aménagement des bases de l'entrepreneur, leur entretien pendant les travaux ainsi que l'amenée et le repliement de la totalité des installations à la fin du chantier. Il comprend en particulier :</p> <ul style="list-style-type: none"> <li>-Les dépenses d'achat ou de location de terrains et les aménagements nécessaires compris la fourniture et la mise en œuvre de matériaux pour la réalisation des plates-formes de travail,</li> <li>-La préparation des surfaces et la mise à disposition des bureaux de chantier, laboratoire, clôtures...</li> <li>-Les frais d'aménagement, de fonctionnement et d'entretien des installations et de plates-formes de chantier (arrosage, renforcement, ...),</li> <li>-l'aménagement et l'entretien des locaux de l'entreprise et de la mission de contrôle (bureau, laboratoire, magasin, entrepôt, aires de stockage),</li> <li>-la fourniture en eau, électricité, et moyens de communication,</li> <li>-le gardiennage,</li> <li>-Le rétablissement et/ou le déplacement éventuel des réseaux existants</li> <li>-les frais d'installation de tous les matériels et engins nécessaires à l'exécution des travaux</li> <li>-l'établissement du projet d'exécution, des P.O.Q. et des P.P.E.S.,</li> <li>-l'aménagement et l'entretien des déviations provisoires,</li> <li>-la mise en place d'une signalisation temporaire de chantier,</li> <li>-la mise en place, l'exploitation, la surveillance et le remplacement, s'il y a lieu, des dispositifs de signalisation temporaire des travaux (panneaux, panonceaux, fanions, barrages, dispositifs coniques, piquets, balises d'alignement, feux, guirlandes, barrières, piquets mobiles, feux tricolores pour circulation alternée, clôtures, etc.), conformes aux Arrêtés du 10 juillet 1974 et du 15 juillet 1974 sur la signalisation temporaire.</li> <li>-La remise en état des sites (installations générales de chantier, carrières, emprunts, aires de dépôts...)</li> <li>-L'installation et l'entretien de la centrale à béton.</li> <li>-L'entretien des voies empruntées.</li> <li>-La Direction des travaux,</li> <li>-Les ateliers forains de sondage et de contrôle des soudures,</li> </ul> <p>le repliement à la réception provisoire de la totalité des installations de chantier, et notamment :</p> <ul style="list-style-type: none"> <li>le démontage et l'enlèvement ou la suppression de toutes les installations fixes appartenant à l'Entreprise,</li> <li>le démontage et le repliement de la centrale à béton.</li> <li>le repliement de tout le personnel et le matériel amenés à la base-vie ou au chantier, sauf instruction de l'Ingénieur, la remise en état initial des lieux qui ont pu être occupés par l'Entreprise, ou qui ont pu être détériorés à l'occasion de l'exécution du chantier.</li> </ul> <p>Il sera payé forfaitairement en trois fractions</p> <ul style="list-style-type: none"> <li>-30 % après la réalisation de l'installation, amenée à pied d'œuvre des matériels et</li> </ul>		




	<p>après acceptation par le maître d'œuvre et l'ingénieur du marché des éléments du P.A.Q,</p> <p>-40 % après la mise en place des poutres,</p> <p>-30 % dès constat par l'Ingénieur du repliement du chantier, après réception provisoire des travaux, de la remise des plans de récolement, ainsi que l'ensemble des documents de suivi d'exécution, conformément au CCTP.</p> <p>Ce prix forfaitaire est valable pour toute la durée du chantier, y compris, s'il y a lieu, le retard ou la prolongation des délais.</p>		
001.1	<p>Base vie</p> <p>(Le forfait à) ..... (prix unitaire en lettres)</p>		
001.2	<p>Laboratoire de chantier</p> <p>(Le forfait à) ..... (prix unitaire en lettres)</p>	Ft	
001.4	<p>Amenée et repli de chantier</p> <p>(Le forfait à) ..... (prix unitaire en lettres)</p>	Ft	
002	<p><b>Installation de la Mission de Contrôle et de l'Administration</b></p> <p>Le forfait rémunère l'amenée et le repli des installations pour les besoins de l'Administration, de la Mission de Contrôle et (logements, bureaux et laboratoire y compris leur équipement), conformément aux indications du CCTP et sur la base du sous-détail des prix joint à la soumission. Ce prix comprend :</p> <ul style="list-style-type: none"> <li>- les frais pour la location des terrains s'ils ne sont pas mis à disposition par le Maître de l'Ouvrage;</li> <li>- la préparation des voies d'accès et des aires nécessaires à l'implantation des bâtiments;</li> <li>- la mise à disposition des bâtiments pour les logements et les bureaux de la Mission de Contrôle et de l'Administration ;</li> <li>- l'amenée complète des installations et des équipements ;</li> <li>- les liaisons pour l'approvisionnement en eau et en électricité des installations ainsi que les raccordements téléphoniques, d'internet et de radio ;</li> <li>- la fourniture, l'amenée et les formalités de dédouanement du matériel de liaison radio et des équipements de laboratoires et des bureaux en état neuf ;</li> <li>- les frais de gardiennage ;</li> <li>- le déplacement éventuel total ou partiel de ces installations en cours de chantier si l'Entrepreneur déplace ses propres installations ;</li> <li>- la remise en état des lieux après repliement ;</li> <li>- les assurances et toutes sujétions.</li> </ul> <p>Ce prix est rémunéré à :</p> <ul style="list-style-type: none"> <li>- Soixante-dix pour cent (70 %) après constatation par l'Ingénieur de la présence sur le chantier en état de fonctionnement de l'ensemble des installations destinées à la Mission de Contrôle et à l'Administration (bureaux, laboratoire et équipements, etc.), l'alimentation de l'aménagement en eau et en électricité en état de bon fonctionnement, etc.</li> <li>- Trente pour cent (30 %) après réception des constructions du matériels et des équipements et le démontage des installations de l'entrepreneur et repliement de son matériel.</li> </ul>		
002.1	<p>Logement</p> <p>(Le forfait à) ..... (prix unitaire en lettres)</p>	Ft	
002.2	<p>Bureaux</p> <p>(Le forfait à) ..... (prix unitaire en lettres)</p>	Ft	
002.3	<p>Laboratoire de la mission de contrôle</p> <p>(Le forfait à) ..... (prix unitaire en lettres)</p>	Ft	
003	<p>Fonctionnement de l'installation de la mission de contrôle et de l'administration</p>		

	<p>Ce prix rémunère, mensuellement, les frais de maintenance et de fonctionnement du laboratoire, des bureaux et des logements de la mission de contrôle et l'Administration. Il comprend :</p> <ul style="list-style-type: none"> <li>- l'entretien et le nettoyage journalier des locaux ;</li> <li>- la mise à disposition de l'ensemble du personnel qualifié de laboratoire et de deux manœuvres pour les équipes topographiques ;</li> <li>- la maintenance et l'entretien du matériel topographique, du matériel radio et des équipements de bureau et de laboratoire ;</li> <li>- les frais inhérents aux consommations d'eau, d'électricité, d'internet, à l'exception des communications téléphoniques ;</li> <li>- la fourniture du petit matériel de bureau ainsi que des produits chimiques et matières consommables nécessaires au bon fonctionnement du laboratoire de chantier.</li> </ul> <p>La rémunération de l'Entrepreneur est mensuelle. La quantité prise en compte correspond à la durée sur chantier de la mission de contrôle qui sera notifiée à l'entrepreneur au début des travaux.</p>		
003.1	<p>Logement</p> <p>(Le mois à) ..... (prix unitaire en lettres)</p>	Mois	
003.2	<p>Bureaux</p> <p>(Le mois à) ..... (prix unitaire en lettres)</p>	Mois	
003.3	<p>Laboratoire de la mission de contrôle</p> <p>(Le mois à) ..... (prix unitaire en lettres)</p>	Mois	
004	<p>Remise en état des sites</p> <p>Ce prix rémunère forfaitairement les opérations de remise en état par l'Entrepreneur à la réception provisoire de ses installations générales de chantier, ses carrières (gisements de matériaux pour chaussées), ses emprunts (gisements de matériaux pour terrassements et couche de forme) et ses aires de dépôts.</p> <p>Ce prix comprend notamment :</p> <ul style="list-style-type: none"> <li>- le nettoyage des sites,</li> <li>- le remodelage du terrain,</li> <li>- la création de réseaux de drainage,</li> <li>- la protection contre l'érosion,</li> <li>- la végétalisation,</li> <li>- les plantations.</li> </ul> <p>Ce forfait sera réglé après constat par le Maître d'Œuvre de la remise en état des sites.</p>		
004.1	<p>Remise en état des installations générales de chantier, du site</p> <p>(Le forfait à) ..... (prix unitaire en lettres)</p>	Ft	
004.2	<p>Remise en état des carrières</p> <p>(Le forfait à) ..... (prix unitaire en lettres)</p>	Ft	
004.3	<p>Remise en état des emprunts</p> <p>(Le forfait à) ..... (prix unitaire en lettres)</p>	Ft	
004.4	<p>Remise en état des aires de dépôts</p> <p>(Le forfait à) ..... (prix unitaire en lettres)</p>	Ft	
004.5	<p>Déviations et signalisation du chantier</p> <p>(Le forfait à) ..... (prix unitaire en lettres)</p>	Ft	
100	DEGAGEMENT DES EMPRISES		
101	Débroussaillage et nettoyage de l'emprise des travaux	m²	




	<p>Ce prix rémunère, au mètre carré, le débroussaillage et le nettoyage de l'emprise des travaux. Il comprend :</p> <ul style="list-style-type: none"> <li>- toutes sujétions d'accès ;</li> <li>- le débroussaillage, le déboisement, le déracinage, l'abattage et l'essouchement des arbres de circonférence inférieure ou égale à 1 m, mesurée à 1 m au-dessus du sol ;</li> <li>- l'enlèvement, le transport et la mise en dépôt des produits de débroussaillage dans un lieu agréé par l'Ingénieur, quelle que soit la distance ;</li> <li>- le rebouchage des trous à l'emplacement des souches par des matériaux de remblai agréés par l'Ingénieur ;</li> <li>- et toutes sujétions.</li> </ul> <p>La quantité prise en compte est la surface des terrassements, comptée horizontalement, en dehors de l'emprise de la chaussée existante et des accotements métrée contradictoirement. Les largeurs de décapage seront arrêtées contradictoirement par sections homogènes et seront consignées dans un procès-verbal. Il reste entendu que les zones des déblais rocheux et des déblais non réutilisables ne feront pas l'objet de travaux de décapage.</p> <p>(Le mètre carré à) ..... (prix unitaire en lettres)</p>		
102	<p><b>Démolition d'ouvrages existants</b></p> <p>Ce prix rémunère forfaitairement la démolition des parties restantes de l'ancien pont, du béton cyclopéen au site du nouveau pont ainsi que la démolition de l'ouvrage provisoire de franchissement de la rivière en fin de chantier. Il rémunère tous les travaux tels qu'ils sont décrits dans le CCTP et toutes autres sujétions.</p> <p>(Le forfait à) ..... (prix unitaire en lettres)</p>	Ft	
103	<b>Aménagement des accès sur 25 Km</b>		
103.1	<p><b>Reprofilage compactage y compris fossés et exutoires</b></p> <p>Ce prix rémunère dans les conditions générales prévues au marché, au Kilomètre (km) de route traité, le travail de « reprofilage et compactage de la chaussée ». Il rémunère tous les travaux tels qu'ils sont décrits dans le CCTP et toutes autres sujétions.</p> <p>(Le Kilomètre à) ..... (prix unitaire en lettres)</p>	km	
103.2	<p><b>Couche de roulement en latérite ou pouzzolane</b></p> <p>Ce prix rémunère dans les conditions générales prévues au marché, le Mètre Cube (m<sup>3</sup>) Couche de roulement compacté, la fourniture et la mise en œuvre de matériaux sélectionnés pour la couche de roulement. Il rémunère tous les travaux tels qu'ils sont décrits dans le CCTP et toutes autres sujétions.</p> <p>(Le Mètre Cube à) ..... (prix unitaire en lettres)</p>	m <sup>3</sup>	




200	<b>TERRASSEMENTS GÉNÉRAUX</b>		
201	<p><b>Remblai provenant d'emprunt</b></p> <p>Ce prix rémunère, au mètre cube, l'exécution de remblai provenant d'emprunts. Il comprend notamment :</p> <ul style="list-style-type: none"> <li>- l'extraction des matériaux, le chargement, le transport sur une distance inférieure ou égale à 15 km, la mise en œuvre du remblai suivant le profil prévu ;</li> <li>- l'épandage et l'arrosage éventuel ou l'aération des matériaux approvisionnés ;</li> <li>- le compactage et le réglage des remblais par couches successives d'environ 30 cm d'épaisseur ;</li> <li>- la fourniture et le transport de l'eau ainsi que l'arrosage ;</li> <li>- le réglage à la pente prévue du projet de la plateforme en remblai, y compris arrosage éventuel et compactage et l'entretien avant mise en place du corps de chaussée ;</li> <li>- le réglage des talus de remblai, entretien avant la mise en place éventuelle de la terre végétale ou avant la mise en service ;</li> <li>- et toutes sujétions.</li> </ul>		

	La quantité prise en compte est le volume théorique des remblais. Les côtes du terrain naturel étant celles obtenues par levé contradictoire des profils en travers, majorées de l'épaisseur du décapage éventuel. Ce prix s'applique au mètre cube en place de remblai.		
	(Le mètre cube à) ..... (prix unitaire en lettres)		
202	<b>Réglage et compactage de la plateforme</b> Ce prix rémunère notamment : - la modification éventuelle du taux d'humidité, le malaxage éventuel, le compactage complémentaire au niveau de l'arase des terrassements, le réglage soigné et précis de la plateforme ; - le drainage des eaux de pluie et l'entretien de la plate-forme avant la mise en place de la première couche de chaussée ; - le nivellement de la couche sous-jacente pour respecter l'épaisseur de la couche d'arase ; etc. Ce prix, qui s'entend toutes sujétions et aléas, s'applique au mètre carré (m <sup>2</sup> ) de surface calculée à partir de la largeur théorique minimale en tête de plate-forme et de la longueur de la section concernée. L'Entrepreneur est rémunéré sur la base des quantités réellement exécutées et prises en attachement.	m <sup>2</sup>	
	(Le mètre carré à) ..... (prix unitaire en lettres)		





400	<b>OUVRAGES DE PROTECTION</b>		
401	<b>Perrés maçonnés</b> Ce prix rémunère, au mètre carré, l'exécution de perrés maçonnés sur talus ou cône d'ouvrage, y compris : - la fourniture de moellons à partir de roches ou de débris rocheux durs, non altérés et dégagés de toute gangue ou terre végétale, - le transport des moellons et du liant hydraulique à pied d'œuvre, - le nettoyage des talus, la réalisation du béton de propreté, - le jointement des moellons avec un minimum de 100 kg au m <sup>2</sup> de mortier de ciment dosé à 400 kg/m <sup>3</sup> , - l'arrosage des moellons avant emploi, - l'arrosage des maçonneries par temps sec, - le brossage des reprises, - et toutes autres sujétions. La quantité présumée est reprise au détail estimatif. L'Entrepreneur est rémunéré sur la base des quantités réellement exécutées, mesurées contradictoirement et prises en attachement.	m <sup>2</sup>	
	(Le mètre carré à) ..... (prix unitaire en lettres)		


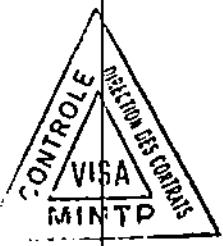


500	<b>OUVRAGE D'ART</b>		
B	<b>APPUIS</b>		
510	<b>Fouille en terrain meuble</b> Ce prix rémunère, au mètre cube, les fouilles en terrain meuble, nécessaires pour l'exécution des fondations et des protections de l'ouvrage. Il comprend l'extraction des matériaux, le chargement et la mise en dépôt provisoire ou définitif quel que soit la distance, y compris les frais d'étalement, de blindage et d'équipement, quel que soit l'importance des venues d'eau. Il comprend également l'arrosage éventuel et le compactage du fond de fouille. Conventionnellement, le volume des fouilles sera celui d'un prisme ayant pour base la surface de la semelle avec une largeur périphérique de 50 cm et pour profondeur celles définies sur les plans d'exécution.	m <sup>3</sup>	

	(Le mètre cube à) ..... (prix unitaire en lettres)		
511	<b>Remblaiement de fouille</b> Ce prix comprend notamment : - le remblaiement méthodique des fouilles ou l'exécution de remblais par couches successives, - l'arrosage éventuel, le compactage des remblais et leur réglage final, et autres opérations nécessaires au remblaiement des fouilles. Ce prix s'entend toutes sujétions et aléas et s'applique au mètre cube (m3) de remblaiement des fouilles. (Le mètre cube à) ..... (prix unitaire en lettres)	m3	
512	<b>Coffrage ordinaire</b> Ce prix comprend notamment : - approvisionnement des coffrages confectionnés, échafaudages et autres, destinés à la réalisation des ouvrages, - montage, réglage, entretien et calage des coffrages, - étalement de toutes les parties d'ouvrages en fondation ou en élévation, - fourniture et mise en œuvre des produits de décoffrage, - démontage des coffrages (sauf les coffrages perdus), échafaudages et autres. Ce prix, qui s'entend toutes sujétions et aléas, s'applique au mètre carré (m²) de surface effective de parements.  Ce prix s'applique aux coffrages pour parements simples, et notamment pour : -les semelles, -les dalles de transition, -Et toutes les parties enterrées. (Le mètre carré à) ..... (prix unitaire en lettres)	m2	
513	<b>Coffrage fin</b> Ce prix comprend notamment : - approvisionnement des coffrages confectionnés, échafaudages et autres, destinés à la réalisation des ouvrages, - montage, réglage, entretien et calage des coffrages, - étalement de toutes les parties d'ouvrages en fondation ou en élévation, - fourniture et mise en œuvre des produits de décoffrage, - démontage des coffrages (sauf les coffrages perdus), échafaudages et autres. Ce prix, qui s'entend toutes sujétions et aléas, s'applique au mètre carré (m²) de surface effective de parements. Ce prix s'applique aux coffrages des parements fins, et notamment pour : -les chevêtres ou murs de front, murs garde-grève, murs en retour des culées et murs en aile, -les fûts des piles, -les bossages des appareils d'appui et de vérinage, -et toutes les parties non enterrées. (Le mètre carré à) ..... (prix unitaire en lettres)	m2	
514	<b>Béton de propreté C150</b> Ce prix rémunère, au mètre cube (M³), la fourniture et la mise en œuvre sur une épaisseur minimale de 0,10 m. d'un béton de propreté. Il comprend notamment : -toutes les fournitures telles que définies au CCTP et notamment quelle que soit la classe de ciment utilisée, -l'amener, l'installation et le repliement des centrales à béton éventuelles, -le transport et le matériel nécessaire à la mise en place du béton dans les coffrages, -les sujétions de bétonnage par temps chaud et par temps froid par dérogation au		



	<p>CCTG F65A, annexe A3,</p> <ul style="list-style-type: none"> <li>-la cure par humidification et les adjuvants éventuels autorisés par le Maître d'Œuvre, par dérogation au CCTG F65A, annexe A3,</li> <li>-le réglage des surfaces non coffrées par dérogation au CCTG F65A, annexe A3,</li> <li>-les réservations définies sur les plans ou par le CCTP,</li> <li>-les barbacanes,</li> <li>-la fourniture des moules, la confection des éprouvettes et leur transport au laboratoire pour essais et contrôles,</li> <li>-les essais et épreuves pour les ciments, les granulats et les bétons qui sont à la charge du Cocontractant tels que définis au CCTP et dans son PAQ,</li> <li>-toutes les dépenses nécessaires pour garantir le niveau de prévention, fixé à B, du phénomène d'alcali-réaction.</li> </ul> <p>Il s'applique à la surface de l'ouvrage à construire obtenue par mètre sur les plans d'exécution visés par le Maître d'Œuvre, augmentée d'une surlargeur périphérique de 0,10 m, en déduisant le cas échéant la section nominale des fondations</p> <p>(Le mètre cube à) ..... (prix unitaire en lettres)</p>	m3	
515	<p><b>Béton armé avec béton de classe B25</b></p> <p>Ce prix rémunère au mètre cube de béton armé avec le béton ayant une résistance caractéristique en compression à 28 jours supérieure à 25 MPa.</p> <p>Il s'applique notamment aux :</p> <ul style="list-style-type: none"> <li>-semelles,</li> <li>-murs en aile, murs en retour, murs garde-grève, murs de front ou chevêtres des culées,</li> <li>-fûts et chevêtres des piles,</li> <li>-dalle de transition, bossage d'appareil d'appui et de vérinage.</li> </ul> <p>Ce prix, qui s'entend toutes sujétions et aléas, s'applique au mètre cube (m3) de béton armé mis en œuvre.</p> <p>(Le mètre cube à) ..... (prix unitaire en lettres)</p>	m3	
516	<p><b>Badigeonnage des parties enterrées</b></p> <p>Ce prix rémunère, au mètre carré de surface effective de parement terminé, la fourniture et la mise en œuvre de tous les matériaux nécessaires au badigeonnage en trois couches croisées du badigeon de protection des bétons pour les parties d'ouvrages en contact avec le sol, toutes sujétions comprises.</p> <p>Le badigeon est soit un goudron désacidifié, soit un bitume à chaud, soit une émulsion non acide de bitume.</p> <p>Il s'applique au mètre carré (m²) de parois traitées.</p> <p>(Le mètre carré à) ..... (prix unitaire en lettres)</p>	m²	
517	<p><b>Enrochements 50/200Kg</b></p> <p>Ce prix rémunère, au mètre cube, la fourniture, le rangement et le réglage des enrochements pour protection de l'ouvrage.</p> <p>Il comprend notamment :</p> <ul style="list-style-type: none"> <li>- l'extraction, le tri et la fourniture des matériaux</li> <li>- le chargement, le transport quelle que soit la distance, le déchargement au lieu de mise en œuvre</li> <li>- les fouilles nécessaires à la mise en œuvre des enrochements</li> <li>- la mise en œuvre, l'appareillage et réglage des blocs en vue d'assurer la stabilité et pérennité de l'ouvrage</li> <li>- les sujétions de travail éventuel dans l'eau.</li> </ul> <p>Ce prix s'applique au mètre cube géométrique d'enrochements, déterminé à partir des plans d'exécution.</p> <p>(Le mètre cube à) ..... (prix unitaire en lettres)</p>	m3	
518	<p><b>Enracinage</b></p> <p>Ce prix rémunère, au forfait (1 t), le forage et le scellement des semelles dans le béton cyclopéen.</p> <p>Ce prix comprend notamment :</p> <ul style="list-style-type: none"> <li>• la fourniture et la mise en place des aciers de diamètre 25mm et de la résine.</li> <li>• le forage du rocher sur une profondeur de 50cm</li> </ul>	1t	



	<p>Ce prix sera payé en trois fractions :</p> <ul style="list-style-type: none"> <li>-20% après la fourniture des aciers Ø25mm.</li> <li>-50% après le forage du rocher,</li> <li>-30% après la réalisation de l'ensemble des semelles.</li> </ul> <p>(Le forfait à) ..... (prix unitaire en lettres)</p>		
519	<p><b>Remblai contigu aux ouvrages</b></p> <p>Ce prix rémunère, au mètre cube en place sur le lieu de mise en œuvre, les remblais contigus à l'ouvrage.</p> <p>Il comprend notamment :</p> <ul style="list-style-type: none"> <li>-la fourniture de matériaux provenant de carrière extérieure au chantier et dont les caractéristiques sont définies au CCTP.</li> <li>-les implantations,</li> <li>-les piquetages,</li> <li>-le chargement,</li> <li>-le transport et le déchargement aux lieux d'utilisation ou de dépôt.</li> <li>-le réglage des talus,</li> <li>-la fourniture, le transport de l'eau et l'arrosage éventuel,</li> <li>-le réglage et le compactage par couches minces conformément aux prescriptions du CCTP,</li> <li>-l'enlèvement et la remise en œuvre des remblais excédentaires,</li> <li>-la protection des plates-formes et des talus, contre les eaux de ruissellement et, notamment, les bourrelets ou banquettes provisoires, les descentes d'eau ou les fossés provisoires,</li> <li>-l'ensemble des sujétions dues aux difficultés particulières d'exécution de ces remblais et notamment des difficultés d'accès, mise en œuvre en faibles quantités, utilisation de matériel de compactages spéciaux, faible rendement des engins.</li> </ul> <p>(Le mètre cube à) ..... (prix unitaire en lettres)</p>	 	m3
520	<p><b>Provision complémentaire pour travaux de fondation</b></p> <p>Ce prix rémunère les travaux éventuels de fondation mis en exergue par les études géotechnique et non prévus dans ce DAO ; ces travaux seront commandés par ordre de service du maître d'Ouvrage après approbation de l'Offre de l'entreprise par une commission composée du Maître d'œuvre, Chef de service du marché et le Chef de Cellule des Prix et de la Maîtrise des Coûts</p> <p>La provision à Trente Millions FCFA</p>	prov	30 000 000 FCFA
C	<b>TABLIER</b>		
521	<p><b>Coffrage fin</b></p> <p>Ce prix comprend notamment :</p> <ul style="list-style-type: none"> <li>- approvisionnement des coffrages confectionnés, échafaudages et autres, destinés à la réalisation des ouvrages, notamment des poutres préfabriquées, des entretoises, du hourdis, etc.,</li> <li>- montage, réglage, entretien et calage des coffrages,</li> <li>- étalement de toutes les parties d'ouvrages</li> <li>- fourniture et mise en œuvre des produits de décoffrage,</li> <li>- démontage des coffrages (sauf les coffrages perdus en cas d'emploi), échafaudages et autres.</li> </ul> <p>Ce prix, qui s'entend toutes sujétions et aléas, s'applique au mètre carré (m²) de surface effective de parements vu et non vu.</p> <p>(Le mètre carré à) ..... (prix unitaire en lettres)</p>		m2
522	<b>Béton armé avec béton de classe B30</b>		



	<p>Ce prix rémunère au mètre cube de béton armé avec le béton ayant une résistance caractéristique en compression à 28 jours supérieure à 30 MPa.</p> <p>Il s'applique notamment aux :</p> <ul style="list-style-type: none"> <li>-poutres ;</li> <li>-entretoises ;</li> <li>-et hourdis.</li> </ul> <p>Ce prix, qui s'entend toutes sujétions et aléas, s'applique au mètre cube (m3) de béton armé mis en œuvre.</p> <p>(Le mètre cube à) ..... (prix unitaire en lettres)</p>	m3	
523	<p><b>Lancement de poutres préfabriquées</b></p> <p>Ce prix rémunère la mise en place de poutre préfabriquée par lancement ou tout autre procédé et toutes sujétions résultant de la mise en place.</p> <p>Le procédé de lancement ainsi que le matériel à utiliser est à soumettre à l'agrément du maître de l'ouvrage avant tout commencement de l'opération de lancement.</p> <p>Ce prix, qui s'entend toutes sujétions et aléas, s'applique à l'unité (u) de poutre mise en place.</p> <p>(L'unité à) ..... (prix unitaire en lettres)</p>	U	
D	<b>SUPERSTRUCTURE</b>		
524	<p><b>Trottoir en béton armé (avec béton de type B30)</b></p> <p>Ce prix rémunère au mètre cube de béton armé avec le béton ayant une résistance caractéristique en compression à 28 jours supérieure à 30 MPa.</p> <p>Il s'applique notamment aux :</p> <ul style="list-style-type: none"> <li>-trottoirs ;</li> </ul> <p>Ce prix, qui s'entend toutes sujétions et aléas, s'applique au mètre cube (m3) de béton armé mis en œuvre.</p> <p>(Le mètre cube à) ..... (prix unitaire en lettres)</p>	m3	
525	<p><b>Chape épaisse d'étanchéité en Asphalte</b></p> <p>Ce prix rémunère, au mètre carré, la fourniture et la pose d'une chape épaisse telle que définie au CCTP.</p> <p>Il comprend notamment :</p> <ul style="list-style-type: none"> <li>-la préparation du support et en particulier le nettoyage au jet hydraulique à très haute pression (300 à 400 bars) de toutes les surfaces destinées à recevoir la 1ère couche d'étanchéité (extrados du tablier et engravures pour relevé d'étanchéité),</li> <li>-la couche d'accrochage,</li> <li>-les relevés d'étanchéité et les retombées,</li> <li>-les sujétions de raccordement aux maçonneries et aux dispositifs d'évacuation des eaux,</li> <li>-l'étanchement au droit des gargouilles et toutes les sujétions et les soins d'exécution à ces endroits,</li> <li>-les dispositions provisoires dans les zones d'ancrage des joints de tablier,</li> <li>-l'abri pour réaliser la chape en cas d'intempéries,</li> <li>-les droits de brevet,</li> <li>-les protections contre les agressions climatiques : peinture blanche,</li> <li>-les contrôles prévus au CCTP.</li> <li>-la réception du support prévue au CCTP préalablement à toute application,</li> <li>-la présence de l'étancheur lors de la mise en œuvre de la couche de roulement,</li> <li>-la garantie particulière demandée au CCAP.</li> </ul> <p>La surface à prendre en compte sera égale à la projection horizontale de la surface mise en œuvre, sans tenir compte ni des relevés, ni des zones étanchées autour des gargouilles, ni des solins de raccord avec les maçonneries.</p> <p>(Le mètre carré à) ..... (prix unitaire en lettres)</p>	m²	
526	<p><b>Couche de roulement en BB 0/10 sur ouvrage</b></p> <p>Ce prix rémunère la fourniture et mise en place de béton bitumineux pour le revêtement du pont et comprend notamment :</p> <ul style="list-style-type: none"> <li>- la prospection, la reconnaissance des gisements de sables naturels,</li> <li>- les essais d'identification en laboratoire</li> <li>- la fourniture de matériaux concassés à partir d'emprunts agréés par l'Ingénieur,</li> </ul>	m²	

	<ul style="list-style-type: none"> <li>- la fourniture, chargement et transport des matériaux de concassage,</li> <li>- le dépoussiérage des matériaux de concassage</li> <li>- la fourniture du liant,</li> <li>- le chauffage du liant et des concassés,</li> <li>- la fabrication du béton bitumineux en centrale,</li> <li>- le chargement et transport du béton bitumineux,</li> <li>- les travaux préparatoires et, en particulier, le nettoyage et le balayage de la couche ou de l'accotement imprégné,</li> <li>- la mise en œuvre d'une couche d'accrochage,</li> <li>- la mise en œuvre au finisseur du béton bitumineux sur l'épaisseur moyenne de 5 cm, son compactage et le réglage,</li> <li>- l'exécution des joints de reprise avec taillage éventuel du revêtement repris.</li> </ul> <p>Ce prix s'entend toutes sujétions et aléas et s'applique au mètre carré (m<sup>2</sup>) de revêtement.</p> <p>(Le mètre carré à) ..... (prix unitaire en lettres)</p>		
<b>E</b>	<b>EQUIPEMENTS ET DIVERS</b>		
<b>527</b>	<p><b>Appareils d'appui en Élastomère fretté</b></p> <p>Ce prix comprend notamment :</p> <ul style="list-style-type: none"> <li>- fourniture et pose des appuis en élastomère fretté,</li> <li>- exécution des bossages destinés à recevoir les appareils d'appui définitifs et les bossages de vérinage,</li> <li>- repiquage du béton de cheville dans la zone de reprise,</li> <li>- les sujétions liées à la mise en œuvre des frettes métalliques et des armatures nécessaires,</li> <li>- fourniture de micro-béton,</li> <li>- fourniture et mise en œuvre du coffrage conformément aux prescriptions du recueil des règles de l'art relatives à l'Environnement des appareils, publié par le SETRA et le LCPC (octobre 1978),</li> <li>- le réglage en implantation selon les tolérances fixées dans le CCTP.,</li> <li>- la couche du mortier de réglage et de surfacage intégrée à la fourniture et à la mise en œuvre des appareils d'appui en élastomère fretté.</li> </ul> <p>Le volume à prendre en compte sera égal à celui à partir des dimensions de l'appareil d'appui.</p> <p>Ce prix, qui s'entend toutes sujétions et aléas, s'applique à l'unité (U) d'appareil d'appui mis en place.</p> <p>(L'unité à) ..... (prix unitaire en lettres)</p>		
<b>528</b>	<p><b>Gargouille de tablier</b></p> <p>Ce prix rémunère, à l'unité, la fourniture et la mise en place des gargouilles d'évacuation d'eau du tablier, conformément aux plans.</p> <p>Il comprend notamment :</p> <ul style="list-style-type: none"> <li>- La fourniture et la mise en œuvre de tous les éléments prévus,</li> <li>- La réservation nécessaire dans le hourdis et son obturation provisoire jusqu'à la réalisation de l'étanchéité,</li> <li>- La réalisation de la goutte d'eau à la sous-face du hourdis,</li> <li>- Le découpage de l'étanchéité et sa reprise d'une manière soignée,</li> <li>- La fourniture, la pose et la fixation de la descente d'eau,</li> <li>- Le modelage de l'asphalte gravillonné autour de la gargouille,</li> <li>- La fixation de la grille métallique à l'aide d'un dispositif anti-vol,</li> <li>- l'essai de mise en eau pour vérifier le bon fonctionnement du système et l'absence de fuite.</li> </ul> <p>Ce prix s'applique au l'unité (U) de gargouille mis en place.</p> <p>(L'unité à) ..... (prix unitaire en lettres)</p>	1	
<b>529</b>	<p><b>Fourreau en PVC Ø150 mm</b></p> <p>Ce prix rémunère, au mètre linéaire, la fourniture et la pose de fourreaux PVC ou PEHD de 150 mm de diamètre intérieur dans le trottoir, tels qu'ils sont définis sur les plans.</p> <p>Il comprend notamment :</p>		ml



	<ul style="list-style-type: none"> <li>-les sujétions de coupe, ainsi que la fourniture et la mise en place d'une aiguille de tirage,</li> <li>-les manchons de dilatation nécessaires,</li> <li>-les manchettes aux extrémités de tablier,</li> <li>-les sujétions de courbure,</li> <li>-les sujétions de bétonnage,</li> <li>-les dispositifs de pontage des joints.</li> </ul>		
	(Le mètre linéaire à) ..... (prix unitaire en lettres)		
530	<b>Joint léger de trottoir type CIPEC</b> Ce prix comprend la fourniture et pose des joints de trottoirs définis dans le CCTP. Ce prix qui s'entend toutes sujétions et aléas, s'applique au mètre linéaire (ml) de joint de trottoir posé.	ml	
	(Le mètre linéaire à) ..... (prix unitaire en lettres)		
531	<b>Joint de chaussée type WD 50 ou équivalent</b> Ce prix comprend la fourniture et pose des joints lourds de chaussée type WOSD 50 ou équivalent. Ce prix qui s'entend toutes sujétions et aléas, s'applique au mètre linéaire (ml) de joint de chaussée posé.	ml	
	(Le mètre linéaire à) ..... (prix unitaire en lettres)		
532	<b>Barrière BN4</b> Ce prix rémunère au mètre linéaire, la fourniture et la pose de barrières de sécurité normales type B.N.4 en acier galvanisé. Ce prix comprend : <ul style="list-style-type: none"> <li>- la galvanisation ou la métallisation ;</li> <li>- le dispositif d'ancrage des supports ;</li> <li>- le coffrage perdu pour les réservations dans le tablier ;</li> <li>- les sujétions de calage de la barrière et de bétonnage des réservations.</li> </ul> La longueur à prendre en compte est celle mesurée hors tout suivant la pente du tablier.	ml	
	(Le mètre linéaire à) ..... (prix unitaire en lettres)		
533	<b>Épreuve d'Ouvrage</b> Ce prix rémunère à l'unité l'exécution des épreuves des ouvrages. Il comprend notamment : <ul style="list-style-type: none"> <li>- la mise à disposition des véhicules adéquats de surcharge, en nombre et en type ;</li> <li>- la fourniture et l'installation des échafaudages et passerelles nécessaires à la visite des différentes parties d'ouvrages au cours des épreuves ;</li> <li>- la fourniture et l'installation du matériel de mesure ainsi que l'exécution et l'exploitation des mesures et enregistrements ;</li> <li>- l'établissement et la fourniture du programme et du compte rendu des épreuves ;</li> </ul> Ce prix sera appliqué à l'unité d'ouvrage soumis aux épreuves.	U	
	(L'unité à) ..... (prix unitaire en lettres)		





600	<b>SIGNALISATION ET EQUIPEMENTS</b>		
601	<b>Signalisation verticale</b> Les prix unitaires comprennent les travaux d'implantation, la mise en œuvre d'un socle en béton C250, la fourniture et la pose d'un ou des supports, ainsi que la fourniture et la pose du panneau de signalisation prévu et toutes autres sujétions. Les quantités présumées sont reprises dans le détail estimatif. L'Entrepreneur est rémunéré sur base des quantités réellement exécutées et prises en attachement.	U	
	(L'unité à) ..... (prix unitaire en lettres)		
601.1	<b>Panneau de police simple (Gamme normale)</b> Ce prix rémunère, à l'unité, les panneaux de police simple de gamme normale.	U	
	(L'unité à) ..... (prix unitaire en lettres)		
601.2	<b>Panneau directionnel sur trottoirs et îlots</b>	m2	

	<p>Ce prix rémunère, au mètre carré, les panneaux de localisation. Il comprend les travaux d'implantation, la mise en œuvre d'un socle en béton C250, la fourniture et la pose des supports ainsi que la fourniture et la pose du panneau et des inscriptions prévues et toutes autres sujétions, conformément aux prescriptions de l'article 4.8.3 du CCTP.</p> <p>L'Entrepreneur est rémunéré sur la base des quantités réellement exécutées.</p>		
	(Le mètre carré à) ..... (prix unitaire en lettres)		

700	PROVISION POUR LA PRISE EN COMPTE DES MESURES ENVIRONNEMENTALES ET LE SUIVI		
701	Mesures de réhabilitation de la végétation	prov	10 000 000 FCA
	Provision pour mesures de réhabilitation de la végétation.		
702	Mesure de sensibilisation et suivi du PGE	prov	5 000 000 FCA
	Provision pour sensibilisation et suivi du PGE		
703	Mesures de préservation de la santé et de la sécurité	prov	15 000 000 FCA
	Provision pour mesures de préservation de la santé et de la sécurité		
800	ETUDE TECHNIQUE D'EXECUTION ET ENVIRONNEMENTALE		
801	<p>Étude d'exécution</p> <p>Ce prix rémunère, forfaitairement, les études d'exécution de l'ouvrage d'art principal définitif ainsi que les études relatives à l'aménagement des accès.</p> <p>Il comprend notamment l'établissement, les modifications éventuelles, les frais de tirage et de transmission et la remise au Maître d'Œuvre :</p> <ul style="list-style-type: none"> <li>-du programme des études d'exécution,</li> <li>-des plans d'exécution,</li> <li>-des notes de calcul automatiques ou manuelles,</li> <li>-des notices explicatives des programmes automatiques utilisés,</li> <li>-de la notice de remplacement des appareils d'appui et des joints de chaussée,</li> <li>-des métrés conformes aux plans visés,</li> <li>-de toutes notes techniques nécessaires à l'exécution,</li> <li>-du dossier de gestion et d'entretien de l'ouvrage défini dans le CCTP.</li> </ul> <p>Il tient compte des frais liés à la mise en place d'un système de contrôle intérieur de la qualité des études d'exécution.</p> <p>Il tient compte également des frais liés aux tirages, à l'édition (y compris photo réduction des plans au format A3), aux réunions provoquées par le Maître d'Œuvre et à l'assistance technique du chantier.</p> <p>Outre les prestations énumérées ci-dessus, ce prix rémunère le pilotage et la coordination de l'ensemble des études y compris celles des superstructures et équipements pour lesquelles le titulaire sera l'interlocuteur unique du Maître d'Œuvre et le seul responsable de l'ensemble des études d'exécution ainsi que de l'assurance qualité de ces dernières.</p> <p>Il sera payé en trois fractions :</p> <ul style="list-style-type: none"> <li>-30 % après visa des plans généraux et des plans d'exécution des fondations,</li> <li>-50 % après visa des plans d'exécution du tablier,</li> <li>-20 % après remise et acceptation par le Maître d'œuvre du dossier de gestion et d'entretien de l'ouvrage</li> </ul> <p>(Le forfait à) ..... (prix unitaire en lettres)</p>	F1	
802	Suivi topographique	Ft	



	<p>Ce prix rémunère, au forfait, les frais inhérents au suivi topographique des travaux durant toute la durée du chantier. Il comprend l'acquisition du matériel, la mobilisation du personnel et toutes suggestions.</p> <p>(Le forfait à) ..... (prix unitaire en lettres)</p>		
803	<p><b>Provision pour Campagne géotechnique complémentaire</b></p> <p>Ce prix rémunère, au forfait, la recherche et les investigations complémentaires des gîtes et des matériaux pour la construction de l'ouvrage d'art et ses voies d'accès. Il comprend notamment :</p> <ul style="list-style-type: none"> <li>- l'amenée et le repli de l'ensemble du matériel nécessaire;</li> <li>- la prospection de gîtes d'emprunt complémentaires (carrières et gîtes à matériaux);</li> <li>- la réalisation de sept (07) sondages carottés de 5 à 20 m de profondeur au niveau des appuis;</li> <li>- la réalisation de sept (07) sondages pressiométriques de 5 à 20 m de profondeur au niveau des appuis, y compris essais in situ et prélèvement d'échantillons et de carottes dans les formations rocheuses;</li> <li>- la réalisation des essais de laboratoire et le dépouillement des résultats;</li> <li>- les études de formulation du matériau de mélange des graves naturelles et des graves concassées pour couche de fondation de la route d'accès, y compris planches d'essai ;</li> <li>- l'établissement du rapport géotechnique comprenant l'ensemble des résultats des essais, le dépouillement, le dimensionnement des ouvrages et toutes sujétions.</li> </ul> <p>La provision à dix Millions FCFA</p>		10 000 000 FCFA
804	<p><b>Dossier de récolement</b></p> <p>Ce prix rémunère, au forfait, l'élaboration des plans de récolement des ouvrages, conformément à l'exécution. Il comprend également la fourniture du dossier de récolement en version physique et en fichier électronique.</p> <p>(Le forfait à) ..... (prix unitaire en lettres)</p>	F1	
805	<p><b>Provision pour études complémentaires</b></p> <p>Ce prix rémunère les études complémentaires, autres que celles définies au CCTP, du fait des modifications demandées par le Chef de service du marché pour améliorer le projet ou diminuer son coût.</p> <p>Ce prix peut concerner:</p> <ul style="list-style-type: none"> <li>- les études topographiques nécessaires à l'implantation du tracé.</li> <li>- les études techniques et géotechniques.</li> <li>- les études hydrologiques.</li> <li>- les études d'environnement.</li> <li>- le calcul de dimensionnement des chaussées,</li> <li>- le calcul des ouvrages d'assainissement et des ouvrages d'art.</li> <li>- la fourniture du dossier d'exécution.</li> </ul> <p>Le paiement se fait au vu des pièces justificatives.</p> <p>La provision à Cinq Millions FCFA</p>		5 000 000 FCFA
806	<p><b>Provision pour le Plan de gestion environnemental (RE + PGE)</b></p> <p>Ce prix rémunère, au forfait, la garantie de l'ouvrage pendant une durée de dix (10) ans à dater de la réception provisoire. Cette garantie concerne les dommages, même résultant d'un vice du sol, qui pourraient compromettre la solidité, la stabilité et la qualité des ouvrages. La responsabilité de l'entrepreneur reste engagée alors même qu'il n'aurait fait que suivre les ordres de l'ingénieur, il ne pourra notamment se prévaloir de l'approbation par l'ingénieur, des dessins d'exécution et des notes de calcul pour éluder cette responsabilité.</p> <p>La provision à Cinq Millions FCFA</p>	Prov	5 000 000 FCFA
807	<p><b>Garantie décennale</b></p> <p>Ce prix rémunère, au forfait, la garantie de l'ouvrage pendant une durée de dix (10) ans à dater de la réception provisoire. Cette garantie concerne les dommages, même</p>	F1	

	<p>résultant d'un vice du sol, qui pourraient compromettent la solidité, la stabilité et la qualité des ouvrages. La responsabilité de l'entrepreneur reste engagée alors même qu'il n'aurait fait que suivre les ordres de l'ingénieur, il ne pourra notamment se prévaloir de l'approbation par l'ingénieur, des dessins d'exécution et des notes de calcul pour éluder cette responsabilité.</p>		
	<p>(Le forfait à) ..... (prix unitaire en lettres)</p>		





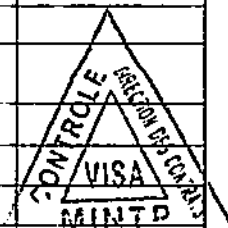

PIECE N°7

CADRE DU DETAIL QUANTITATIF ET ESTIMATIF



**PROJET DE RECONSTRUCTION D'UN PONT DEFINITIF A DEUX VOIES ET DEUX TRAVEES DE PORTEE 25ML SUR LA RIVIERE MAHOU Y COMPRIS L'AMENAGEMENT DES VOIES D'ACCES SUR 25 KM, SUR LE TRONÇON DE ROUTE NDOBIAN – MBIAM, DANS LA COMMUNE DE NDOBIAN, DEPARTEMENT DU NKAM**

N° PRIX	DÉSIGNATION DES PRIX	Unités	Quantités	P.U (F CFA)	Montant (HT-HD) F CFA
<b>000</b>	<b>INSTALLATION DU CHANTIER ET ETUDE D'EXECUTION</b>				
001	Installation et repli de l'Entreprise				
001.1	Base vie	Ft	1		
001.2	Laboratoire de chantier	Ft	1		
001.4	Amenée et repli de chantier	Ft	1		
<b>002</b>	<b>Installation de la Mission de Contrôle et de l'Administration</b>				
002.1	Logement	Ft	1		
002.2	Bureaux	Ft	1		
002.3	Laboratoire de la mission de contrôle	Ft	1		
<b>003</b>	<b>Fonctionnement de l'installation de la mission de contrôle et de l'administration</b>				
003.1	Logement				
003.2	Bureaux				
003.3	Laboratoire de la mission de contrôle				
<b>004</b>	<b>Remise en état des sites</b>				
004.1	Remise en état des installations générales de chantier, du site				
004.2	Remise en état des carrières				
004.3	Remise en état des emprunts	Ft	1		
004.4	Remise en état des aires de dépôts	Ft	1		
004.5	déviations et signalisation du chantier	Ft	1		
	<b>SOUS TOTAL 000 INSTALLATION DU CHANTIER ET ETUDE D'EXECUTION</b>				
<b>100</b>	<b>DÉGAGEMENT DES EMPRISES</b>				
101	Débroussaillage et nettoyage de l'emprise des travaux	m2	20 000		
102	démolition des parties restantes de l'ancien pont et du béton cyclopéen de la culée du nouveau pont	Ft	1		
103	Amenagement des accès sur 25 Km				
103.1	Reprofilage compactage y compris fossés et exutoires	km	25		
103.2	Couche de roulement en latérite ou pouzzolane	m3	1 000		
	<b>SOUS TOTAL 100 : DÉGAGEMENT DES EMPRISES</b>				
<b>200</b>	<b>TERRASSEMENTS GÉNÉRAUX</b>				
201	Remblais provenant d'emprunts	m3	5 000		
202	Réglage et compactage de la plateforme	m2	48 000		
	<b>SOUS TOTAL 200 : TERRASSEMENTS GÉNÉRAUX</b>				
<b>400</b>	<b>OUVRAGES DE PROTECTION</b>				
401	Perré maçonné	m2	500		
	<b>SOUS TOTAL 400 : OUVRAGES DE DRAINAGE</b>				
<b>500</b>	<b>OUVRAGES D'ART</b>				
B	Appuis (piles, culées et fondations)				
510	Fouilles en terrain meuble	m3	500		
511	Remblaiement des fouilles	m3	45		
512	Coffrage ordinaire	m2	300		
513	Coffrage fin	m2	500		
514	Béton de propreté C150	m3	90		
515	Béton armé pour semelles, culées, piles (avec béton de classe B25)	m3	330		





516	Badigeonnage des parties enterrées	m2	615		
517	Enrochements 50/200Kg	m3	60		
518	Enracinage (insertion des aciers dans le béton cyclopéen)	Ft	1		
519	Remblai contigu aux ouvrages	m3	869		
520	Provision complémentaire pour travaux de fondation	Prov	1	30 000 000	30 000 000
C	Tablier				
521	Coffrage fin	m2	779		
522	Béton armé (avec béton de classe B30)	m3	113		
523	Lancement de poutres préfabriquées	U	10		
D	Superstructure				
524	Trottoir en béton armé (avec béton de classe B30)	m3	20		
525	Chape épaisse d'étanchéité en asphalte	m2	250		
526	Couche de roulement en BB 0/10 sur ouvrage	m2	315		
E	Équipements et divers				
527	Appareils d'appui en Elastomère fretté	U	20		
528	Gargouilles de tablier	U	10		
529	Fourreau en PVC (diamètre 150 mm)	ml	10		
530	Joint léger de trottoir type CIPEC	ml	6		
531	Joint de chaussée type WD 50 ou équivalent	ml	21		
532	Barrière BN4	ml	66		
533	Épreuve d'Ouvrage		1		
	<b>SOUS TOTAL 500 : OUVRAGES D'ART</b>				
600	<b>SIGNALISATION ET ÉQUIPEMENTS</b>				
601	Signalisation verticale	U	2		
601,1	Panneaux de police double (Gamme normale)	U	2		
601,2	Panneaux directionnels sur trottoirs et îlots	m2	2		
	<b>SOUS TOTAL 600 : SIGNALISATION ET ÉQUIPEMENTS</b>				
700	<b>PROVISION POUR LA PRISE EN COMPTE DES MESURES ENVIRONNEMENTALES ET LE SUIVI</b>				
701	Mesures de réhabilitation de la végétation	Prov	1	10 000 000	10 000 000
702	Mesure de sensibilisation et suivi du PGE	Prov	1	5 000 000	5 000 000
703	Mesures de préservation de la santé et de la sécurité	Prov	1	15 000 000	15 000 000
	<b>SOUS TOTAL 700 : PROVISION POUR LA PRISE EN COMPTE DES MESURES ENVIRONNEMENTALES ET LE SUIVI</b>				
800	<b>ETUDE TECHNIQUE D'EXECUTION ET ENVIRONNEMENTALE</b>				
801	Étude d'exécution	Ft	1		
802	Suivi topographique	Ft	1		
803	Campagne géotechnique complémentaire	Prov	1	10 000 000	10 000 000
804	Dossier de recolement	Ft	1	2 500 000	2 500 000
805	Provision pour études complémentaires	Prov	1	5 000 000	5 000 000
806	Plan de gestion environnemental (RE + PGE)	Prov	1	5 000 000	5 000 000
807	Garantie décennale	Ft	1		
	<b>SOUS TOTAL 800: ETUDE TECHNIQUE D'EXECUTION ET ENVIRONNEMENTALE</b>				

Total Général HTVA

TVA (19,25%)

IR (2,2%)

TOTAL TTC

Net à Mandater



PIECE N°8

CADRE DU SOUS-DETAIL DES PRIX




# MODELE DE SOUS-DETAIL DES PRIX

## CADRE DU SOUS-DETAIL DES PRIX

DESIGNATION		Remblai des fouilles		
N° prix	Rendement journalier	Quantité totale	Unité	Durée activité (jours)
1.5			m <sup>3</sup>	1,0
	CATEGORIE	Salaire journalier	jours facturés	Montant
MAIN D'OEUVRE				
			TOTAL A	
	TYPE	Taux journalier	Jours facturés	Montant
MATERIEL ET ENGINS				
			TOTAL B	
	TYPE	Prix unitaire	Consommation	Montant
MATERIAUX				
			TOTAL C	
D	TOTAL COUTS DIRECTS		A+B+C	
E	Frais généraux de chantier (X%*D)			
F	Frais généraux de siège (Y%*D)			
G	Coût de revient		D+E+F	
H	Risque + Bénéfice (Z%*G)			
I	PRIX DE VENTE TOTAL HORS TAXES		G+H	
J	PRIX DE VENTE UNITAIRE HORS TAXES		I/Q	



## PIECE N°9 : MODELE DE MARCHE





MARCHE N° \_\_\_\_\_ /M/MINTP/CIPM-TCRI/2025

Passé après Appel d'Offres Marché N° \_\_\_\_\_ /M/MINTP/CIPM-TCRI, Passé après Appel d'Offres National Ouvert N° \_\_\_\_\_ /AONO/MINTP/CIPM-TCRI/2025 du \_\_\_\_\_ /\_\_\_\_\_/\_\_\_\_\_ Avec, pour l'exécution des travaux de construction d'un pont définitif de 25 ml de portée sur la rivière Mahou, y compris l'aménagement des voies d'accès sur 25 km, sur le tronçon de route Ndobian - Mbiam, dans la Commune de Ndobian, Département du Nkam, Région du Littoral.

MAITRE D'OUVRAGE : Le Ministre des Travaux Publics

TITULAIRE :

B.P: \_\_\_\_\_  
Tel \_\_\_\_\_  
Fax: \_\_\_\_\_  
N° R.C: \_\_\_\_\_  
N° Contribuable: \_\_\_\_\_  
RIB : \_\_\_\_\_



OBJET : Exécution des travaux de construction d'un pont définitif de 25ml de portée sur la rivière Mahou, y compris l'aménagement des voies d'accès sur 25 km, sur le tronçon de route Ndobian – Mbiam, dans la Commune de Ndobian, Département du Nkam, Région du Littoral.

Réseau : OUEST

N° lots	Région	Département	Itinéraires	Portée/ longueur	Délais (mois)	Coûts prévisionnel en TTC FCFA	Type d'intervention

LIEU : LITTORAL

DELAID'EXECUTION : Douze (12) mois

MONTANT ENFCFA :

TTC	
HTVA	
IVA	
AIR	
Net à mandater	



FINANCEMENT : BIP MINTP – EXERCICES 2025 ET 2026

SOUSCRIT. LE \_\_\_\_\_  
SIGNE. LE \_\_\_\_\_  
NOTIFIE. LE \_\_\_\_\_  
ENREGISTRE. LE \_\_\_\_\_

Entre:

L'administration camerounaise, représentée par .....

Dénommée ci-après

« Le Maître d'Ouvrage »

D'une part,



Et

La société.....

B.P: \_\_\_\_\_ Tel \_\_\_\_\_ Fax: \_\_\_\_\_ N°R.C: \_\_\_\_\_


\_\_\_\_\_ N°Contribuable: \_\_\_\_\_

Représenté par Monsieur / Madame \_\_\_\_\_, son Directeur Général ou son représentant. C'i-après désigné

« le Cocontractant »

D'autre part.

Il a été convenu et arrêté ce qui suit :




## SOMMAIRE

Titre I : Cahier des Clauses Administratives Particulières (CCAP)

Titre II : Cahier des Clauses Techniques Particulières (CCTP)

Titre III : Bordereau des Prix Unitaires(BPU)

Titre IV : Détail Quantitatif et Estimatif (DQE)



Page..... et Dernière du Marché N°...../M/MINTP/CIPM-TCRI. Passé après Appel d'Offres National Ouvert N°-----/AONO/MINTP/CIPM-TCRI/2025 du -----/-----/----- Avec\_\_.

Pour l'exécution des travaux de construction d'un pont définitif de 25 ml de portée sur la rivière Mahou, y compris l'aménagement des voies d'accès sur 25 km. sur le tronçon de route Ndobian - Mbiam, dans la Commune de Ndobian, Département du Nkam, Région du Littoral.


Réseau : Ouest

N° lots	Région	Département	Itinéraires	Portée/ longueur	Délais (mois)	Coûts prévisionnel en TTC FCFA	Type d'intervention

DELAID'EXECUTION : Douze (12) mois

Montant du marché en FCFA :

TTC	
HTVA	
TVA	
IR	
Net à mandater	



Lu et accepté par le Cocontractant

Yaoundé le.....

Le Ministre des Travaux Publics



Yaoundé le.....

Enregistrement

Yaoundé le.....






## PIECE N°10

MODELES OU FORMULAIRES TYPES A UTI  
LISER PAR LES SOUMISSIONNAIRES

## TABLE DES MODELES

Annexe n° 1: Modèle Déclaration d'intention de soumissionner.....	142
Annexe n° 2: Modèle de soumission.....	142
Annexe n° 3: Modèle de caution de soumission.....	144
Annexe n° 4: Modèle de cautionnement définitif.....	144
Annexe n° 5: Modèle de caution d'avance de démarrage.....	148
Annexe n°6 : Modèle de caution de bonne exécution (retenue de garantie).....	150
Annexe n°7 : Modèle de Lettre de soumission de la proposition technique.....	150
Annexe n° 8: Modèle de Cadre du planning.....	152
Annexe n° 9: Modèle de liste de personnels à mobiliser.....	144
Annexe n° 10: Modèle de fiches de prestations susceptibles d'être sous traitées.....	144
Annexe n° 11: Modèle de CV de personnels à mobiliser.....	144
Annexe n° 12: Modèle de tableaux de référence du candidat.....	144
Annexe n° 13: Modèle de descriptif de la méthodologie et du plan de travail.....	144
Annexe n° 14: Modèle de fiche d'information relative au matériel essentiel.....	144
Annexe n° 15: Modèle de déclaration sur l'honneur de visite du site.....	144



# ANNEXE N° 1: MODELE DE DECLARATION D'INTENTION D ESOUSSIONNER

A insérer en annexe à la

Je soussigné. Nationalité :

Domicile :

Fonction :



En vertu de mes pouvoirs de Directeur Général, après avoir pris connaissance du Dossier d'Appel d'Offres

National n°[indiquer la nature de la prestation].

Déclare par la présente, l'intention de soumissionner pour cet Appel d'Offres.

Fait à \_\_\_\_\_, le \_\_\_\_\_

Signature, nom et cachet du soumissionnaire

## ANNEXE N° 2 : MODELE DE SOUMISSION

Je, soussigné.....[Indiquer le nom et la qualité du  
signataire] représentant la société, l'entreprise ou le groupement (8)..... Dont le  
siège social est à ..... Inscrite au registre du commerce de  
..... Sous le n° .....

Après avoir pris connaissance de toutes les pièces figurant ou mentionnées au dossier d'Appel d'Offres y compris les additifs,  
N°.....[Rappeler l'objet de l'appel d'offres]

- Me soumetts et m'engage à livrer les fournitures ou à exécuter les prestations conformément au dossier d'Appel d'Offres, moyennant les prix que j'ai établi moi-même sur la base des bordereaux de prix et quantités, lesquels prix font ressortir le montant de l'offre pour le lot n° A

..... [En chiffres et en lettres] francs CFA Hors TVA. et à

.....Francs CFA Toutes Taxes Comprises.  
[En chiffres et en lettres]

- M'engage à exécuter les prestations dans un délai de..... Mois
- M'engage en outre à maintenir mon offre dans le délai ..... Jours [indiquer la durée de validité, en principe 90 jours] à compter de la date limite de remise des offres.
- Adhère entièrement à la charte d'intégrité et à la déclaration d'engagement environnemental et social jointes aux présents DAO.

Les rabais offerts et les modalités d'application desdits rabais sont les suivants :

..... Le Maître  
d'Ouvrage ou le Maître d'Ouvrage Délégué  
Se libérera des sommes dues par elle au titre du présent marché en faisant donner crédit au compte  
n° ..... Ouvert au nom de ..... Auprès de la banque  
..... Agence de .....

Fait à ..... Le .....

Signature de

En qualité de..... Dûment autorisé à signer les soumissions pour et au nom de  
(9) .....

(8) Supprimer la mention inutile

(9) Annexer la lettre de pouvoirs

## ANNEXE N° 3 : MODELE DE CAUTIONNEMENT DE SOUMISSION

Organisme financier :

Référence de la Caution : N° .....

Adressée à [indiquer le Maître d'Ouvrage et son adresse] Cameroun, ci-dessous désigné « le Maître d'Ouvrage »

Attendu que le Prestataire ..... ci-dessous désignée « le soumissionnaire », a soumis son offre en date du ..... Pour [rappeler l'objet de l'appel d'offres], ci-dessous désignée

« L'offre », et pour laquelle il doit joindre un cautionnement provisoire équivalant à [indiquer le montant] Francs CFA,

Nous ..... [Nom et adresse de l'organisme financier], représentée par ..... [Noms des signataires], ci-dessous désignée « l'organisme financier », déclarons garantir le paiement au Maître d'Ouvrage de la somme maximale de [indiquer le montant] Francs CFA, que l'organisme financier s'engage à régler intégralement à au Maître d'Ouvrage, s'obligeant elle-même, ses successeurs et assignataires.

Les conditions de cette obligation sont les suivantes :

Si le soumissionnaire retire son offre pendant la période de validité prévue dans le dossier d'appel d'offres ;

Où

Si le soumissionnaire, s'étant vu notifié l'attribution du marché par le Maître d'Ouvrage pendant la période de validité :

- omet de signer ou refuse de signer le marché, alors qu'il est requis de le faire

- omet ou refuse de fournir le cautionnement définitif du marché (cautionnement définitif), comme prévu dans celui-ci.

Nous nous engageons à payer au Maître d'Ouvrage d'un montant allant jusqu'au maximum de la somme stipulée ci-dessus, dès réception de sa première demande écrite, sans que le Maître d'Ouvrage soit tenu de justifier sa demande, étant entendu toutefois que dans sa demande le Maître d'Ouvrage notera que le montant qu'il réclame lui est dû parce que l'une ou l'autre des conditions ci-dessus, ou toutes les deux, sont remplies, et qu'il spécifiera quelle(s) condition(s) a (ont) joué.

La présente caution entre en vigueur dès sa signature et dès la date limite fixée par le Maître d'Ouvrage pour la remise des offres. Elle demeurera valable jusqu'au trentième jour inclus suivant la fin du délai de validité des offres. Toute demande du Maître d'Ouvrage tendant à la faire jouer devra parvenir à la banque, par lettre recommandée avec accusé de réception, avant la fin de cette période de validité.

Le présent cautionnement est soumis pour son interprétation et son exécution au droit camerounais. Les tribunaux du Cameroun seront seuls compétents pour statuer sur tout ce qui concerne le présent engagement et ses suites.

Signé et authentifié par

l'organisme financier

À

, le


[Signature de l'organisme financier]



## En cas de Groupement

Organisme financier :

Référence de la Caution : N° .....



Adressée à [indiquer le Maître d'Ouvrage ou le Maître d'Ouvrage Délégué et son adresse] Cameroun, ci-dessous désigné « le Maître d'Ouvrage »

Attendu que l'Entreprise ..... mandataire du groupement ..... ci-dessous désigné « le soumissionnaire », a soumis son offre en date du ..... Pour [rappeler l'objet de l'appel d'offres], ci-dessous désignée « L'offre », et pour laquelle il doit joindre un cautionnement provisoire équivalant à [indiquer le montant] Francs CFA,

Nous ..... [Nom et adresse de l'organisme financier], représentée par ..... [Noms des signataires], ci-dessous désignée « l'organisme financier », déclarons garantir le paiement au Maître d'Ouvrage de la somme maximale de [indiquer le montant] Francs CFA, que l'organisme financier s'engage à régler intégralement à au Maître d'Ouvrage, s'obligeant elle-même, ses successeurs et assignataires.

Les conditions de cette obligation sont les suivantes :

Si le soumissionnaire retire son offre pendant la période de validité prévue dans le dossier d'appel d'offres ;  
Où

Si le soumissionnaire, s'étant vu notifié l'attribution du marché par le Maître d'Ouvrage pendant la période de validité :

- omet de signer ou refuse de signer le marché, alors qu'il est requis de le faire ;

- omet ou refuse de fournir le cautionnement définitif du marché (cautionnement définitif), comme prévu dans celui-ci. Nous nous engageons à payer au Maître d'Ouvrage d'un montant allant jusqu'au maximum de la somme stipulée ci-dessus, dès réception de sa première demande écrite, sans que le Maître d'Ouvrage soit tenu de justifier sa demande, étant entendu toutefois que dans sa demande le Maître d'Ouvrage notera que le montant qu'il réclame lui est dû parce que l'une ou l'autre des conditions ci-dessus, ou toutes les deux, sont remplies, et qu'il spécifiera quelle(s) condition(s) a (ont) joué.

La présente caution entre en vigueur dès sa signature et dès la date limite fixée par le Maître d'Ouvrage pour la remise des offres. Elle demeurera valable jusqu'au trentième jour inclus suivant la fin du délai de validité des offres. Toute demande du Maître d'Ouvrage tendant à la faire jouer devra parvenir à la banque, par lettre recommandée avec accusé de réception, avant la fin de cette période de validité.

Le présent cautionnement est soumis pour son interprétation et son exécution au droit camerounais. Les tribunaux du Cameroun seront seuls compétents pour statuer sur tout ce qui concerne le présent engagement et ses suites.



Signé et authentifié par  
l'organisme financier

À ..... le

[Signature de l'organisme financier]

## ANNEXE N° 4 : MODELE DE CAUTIONNEMENT DEFINITIF

Organisme financier :

Référence de la Caution : N° .....

Adressée à [indiquer le Maître d'Ouvrage ou le Maître d'Ouvrage Délégué et son adresse] ci-dessous désigné « le Maître d'Ouvrage »

Attendu que ..... [Nom et adresse du fournisseur ou du prestataire], ci-dessous désigné « le Fournisseur ou du prestataire », s'est engagé, en exécution du marché désigné « le marché », à réaliser [indiquer la nature des fournitures et services connexes]

Attendu qu'il est stipulé dans le marché que le Fournisseur remettra au Maître d'Ouvrage ou au Maître d'Ouvrage Délégué un cautionnement définitif, d'un montant égal à [indiquer le pourcentage compris entre 2 et 5 %] du montant de la tranche du marché correspondant, comme garantie de l'exécution de ses obligations de bonne fin conformément aux conditions du marché,

Attendu que nous avons convenu de donner au Fournisseur ce cautionnement,


Nous,

..... [nom et adresse de banque], représentée par

..... [noms des signataires],

ci-dessous désignée « l'organisme financier », nous engageons à payer au Maître d'Ouvrage ou au Maître d'Ouvrage Délégué, dans un délai maximum de huit (08) semaines, sur simple demande écrite de celui-ci déclarant que le Fournisseur ou le prestataire n'a pas satisfait à ses engagements contractuels au titre du marché, sans pouvoir différer le paiement ni soulever de contestation pour quelque motif que ce soit, toute somme jusqu'à concurrence de la somme de ..... [en chiffres et en lettres].

Nous convenons qu'aucun changement ou additif ou aucune autre modification au marché ne nous libérera d'une obligation quelconque nous incombant en vertu du présent cautionnement définitif et nous dérogeons par la présente à la notification de toute modification, additif ou changement.



Le présent cautionnement définitif prend effet à compter de sa signature et dès notification du marché. La caution sera libérée dans un délai (indiquer le délai) à compter de la date de réception provisoire des fournitures.

Après le délai susvisé, la caution devient sans objet et doit nous être automatiquement retournée sans aucune forme de procédure.

Toute demande de paiement formulée par le Maître d'Ouvrage ou le Maître d'Ouvrage Délégué au titre de la présente garantie doit être faite par lettre recommandée avec accusé de réception, parvenue à la banque pendant la période de validité du présent engagement.

Le présent cautionnement définitif est soumis pour son interprétation et son exécution au droit camerounais. Les tribunaux camerounais seront seuls compétents pour statuer sur tout ce qui concerne le présent engagement et ses suites.

Signé et authentifié par l'Organisme financier

....., le  
[signature de la banque]





## ANNEXE N° 5 : MODELE DE CAUTIONNEMENT D'AVANCE DE DEMARRAGE

Organisme financier : .....

Référence du Cautionnement : N° ..... Adressée [indiquer le Maître  
d'Ouvrage ou le Maître d'Ouvrage Délégué] [Adresse du Maître d'Ouvrage ou du Maître d'Ouvrage Délégué]  
ci-dessous désigné « le Maître d'Ouvrage ou le Maître d'Ouvrage Délégué »

Nous soussignés (organisme financier, adresse), déclarons par la présente garantir, pour le compte de :  
.....[le titulaire], au profit de Maître d'Ouvrage ou Maître d'Ouvrage  
Délégué [Adresse du Maître d'Ouvrage ou du Maître d'Ouvrage Délégué] (« le bénéficiaire »)

Le paiement, sans contestation et dès réception de la première demande écrite du bénéficiaire, déclarant que  
.....[le titulaire] ne s'est pas acquitté de ses obligations, relatives au remboursement  
de  
l'avance de démarrage selon les conditions du marché..... du ...  
..... relatif aux  
fournitures et services connexes [indiquer l'objet et les références de l'appel d'offres et le lot, éventuellement], de  
la somme totale maximum correspondant à l'avance [quarante 40% et trente 30% (respectivement pour les marchés  
de fournitures et de services connexes) ] du montant Toutes Taxes Comprises du marché n°  
..... payable dès la notification de l'ordre de service correspondant, soit..... francs CFA

La présente garantie entrera en vigueur et prendra effet dès réception des parts respectives de cette avance sur les  
comptes de .....[le titulaire] ouverts auprès de la banque..... sous le n°  
.....


Elle restera en vigueur jusqu'au remboursement de l'avance conformément à la procédure fixée par le CCAP.  
Toutefois, le montant du cautionnement sera réduit proportionnellement au remboursement de l'avance au fur et à  
mesure de son remboursement.

La loi et la juridiction applicables à la garantie sont celles de la République du Cameroun.

Signé et authentifié par l'organisme financier

à ....., le .....

[signature de l'organisme financier]



## ANNEXE N°6 : MODELE DE CAUTIONNEMENT DE BONNE EXECUTION EN REMPLACEMENT DE LA RETENUE DE RETENUE DE GARANTIE

Organisme financier :

Référence du Cautionnement : N° ..... Adressée [indiquer le Maître d'Ouvrage ou le Maître d'Ouvrage Délégué] [Adresse du Maître d'Ouvrage ou du Maître d'Ouvrage Délégué] ci-dessous désigné « le Maître d'Ouvrage ou le Maître d'Ouvrage Délégué »

Attendu que ..... nom et adresse du fournisseur ou du prestataire], ci-dessous désigné « le Fournisseur », s'est engagé, en exécution du marché, livrer les fournitures de [indiquer l'objet des prestations]

Attendu qu'il est stipulé dans le marché que la retenue de garantie fixée à [pourcentage inférieur à 10% à préciser] du montant TTC du marché peut être remplacée par une caution solidaire.

Attendu que nous avons convenu de donner au Fournisseur ce cautionnement [CIPM-TCRI] Nous, ..... adresse organisme financier], représentée par ..... noms des signataires], et ci-dessous désignée « organisme financier »,

Dès lors, nous affirmons par les présentes que nous nous portons garants et responsables à l'égard du Maître d'Ouvrage ou du Maître d'Ouvrage Délégué, au nom du Fournisseur ou du prestataire, pour un montant maximum de ... [en chiffres et en lettres], correspondant à [pourcentage inférieur à 10% à préciser] du montant du marché<sup>(10)</sup>

Et nous nous engageons à payer au Maître d'Ouvrage ou au Maître d'Ouvrage Délégué, dans un délai maximum de huit (08) semaines, sur simple demande écrite de celui-ci déclarant que le Fournisseur n'a pas satisfait à ses engagements contractuels ou qu'il se trouve débiteur du Maître d'Ouvrage ou du Maître d'Ouvrage Délégué au titre du marché modifié le cas échéant par ses avenants, sans pouvoir différer le paiement ni soulever de contestation pour quelque motif que ce soit, toute (s) somme (s) dans les limites du montant égal à [pourcentage inférieur à 10% à préciser] du montant cumulé des travaux figurant dans le décompte définitif, sans que le Maître d'Ouvrage ou le Maître d'Ouvrage Délégué ait à prouver ou à donner les raisons ni le motif de sa demande du montant de la somme indiquée ci-dessus.

Nous convenons qu'aucun changement ou additif ou aucune autre modification au marché ne nous libérera d'une obligation quelconque nous incombant en vertu de la présente garantie et nous dérogeons par la présente à la notification de toute modification, additif ou changement.

La présente garantie entre en vigueur dès sa signature. Elle sera libérée dans un délai de trente (30) jours à compter de la date de réception définitive des travaux, et sur mainlevée délivrée par le Maître d'Ouvrage ou au Maître d'Ouvrage Délégué

Toute demande de paiement formulée par le Maître d'Ouvrage ou le Maître d'Ouvrage Délégué au titre de la présente garantie devra être faite par lettre recommandée avec accusé de réception parvenue à la banque pendant la période de validité du présent engagement.

La présente caution est soumise pour son interprétation et son exécution au droit camerounais. Les tribunaux camerounais seront seuls compétents pour statuer sur tout ce qui concerne le présent engagement et ses suites.

Signé et authentifié par l'organisme financier

..... le .....  
[signature de l'Organisme financier]

(10) Cas où la caution est établie une fois au démarrage des travaux et couvre la totalité de la garantie, soit 10% du marché.

## ANNEXE N°7 : LETTRE DE SOUMISSION DE LA PROPOSITION TECHNIQUE

[Lieu, date]

À : [Nom et adresse du maître d'ouvrage]

Madame/Monsieur,

Nous, soussignés, [titre à préciser], avons l'honneur, conformément à votre DAO N° .....du.....relatif à, de vous soumettre ci-joint, notre proposition technique pour la fourniture objet dudit DAO.



Au cas où cette proposition retiendrait votre attention, nous sommes entièrement disposés, sur la base du personnel proposé à entamer des négociations pour la meilleure conduite du projet.

Aussi, prenons-nous un ferme engagement pour le respect scrupuleux du contenu de ladite proposition technique, sous réserve des modifications éventuelles qui résulteraient des négociations du contrat.

Veuillez agréer, Madame/Monsieur... .., l'expression de notre parfaite considération./-

Signature du représentant habilité  
: Nom et titre du signataire :

Nom du Candidat :  
Adresse



## ANNEXE N° 8 : MODELE DE CADRE DU PLANNING

### Note sur la présentation des plannings

Les quantités, les rendements journaliers, la durée d'exécution des travaux et les ralentissements voire, les interruptions, devront ressortir clairement des plannings.

Le planning financier qui découle du planning des travaux devra indiquer mois par mois, les et montants prévisionnels des décomptes de travaux par poste et cumulés, en tenant compte de l'incidence des saisons de pluies, pour la solution de base et éventuellement la solution variante.

[Les cadres des plannings à préparer et insérer dans le Dossier d'Appel d'Offres par le Maître d'Ouvrage]

### CALENDRIER DES ACTIVITES (PROGRAMME DE TRAVAIL)

### A. Préciser la nature de l'activité

[Mois ou semaines à compter du début de la mission]

MINISTRE DE L'INTERIEUR  
 DIRECTION DES PASSAPORTS  
 N° VALIDE

CONTROLE  
 VISA  
 MINISTRE

## B. Achèvement et soumission des rapports

Rapports	Date
1. Rapport initial	
2. Rapports d'avancement a. Premier rapport d'avancement b. Deuxième rapport	
3. Projet de rapport final	
4. Rapport final	



## CALENDRIER DU PERSONNEL SPECIALISE

N°	Nom	Rapports à fournir	Personnel (sous forme de graphique à barres) <sup>2</sup>														Total personnel/mois		
			1	2	3	4	5	6	7	8	9	10	11	12	n	Siège	Terrain <sup>3</sup>	Total	
<b>Personnel</b>																			
1			[Siège]																
			[Terr.]																
2																			
n																			
																Total partiel			
																Total			

Rapports à fournir : \_\_\_\_\_

Durée des activités : \_\_\_\_\_

Signature : (Représentant habilité)

Nom : \_\_\_\_\_ Titre : \_\_\_\_\_

Adresse : \_\_\_\_\_



<sup>2</sup> Les mois sont comptés à partir du début de la mission. Par chaque agent indiquer séparément affectation au siège ou sur le terrain.

<sup>3</sup> Travail sur le terrain signifie travail exécuté en dehors du siège du consultant

## ANNEXE N°9 : MODELE DE LISTE DU PERSONNEL A MOBILISER

### e1. Personnel technique clé /de gestion

Nom	Fonction proposée	Qualification minimale	Années D'expérience Générale	Années d'Expérience Spécifique En Terme de projets similaires réalisés	Poste ou fonction Occupé (e) pour Chaque projet




### 1. Personnel d'appui (siège et local)


Nom	Spécialisation	Poste	Année d'Expérience	Attributions

**ANNEXEN°10 : MODELE FICHE DE PRESTATIONS SUSCEPTIBLES  
D'ETRE SOUS-TRAITEES COMMANDEES**

N°	Désignation des Fournitures	Quantité (Nombre d'unités)
	[insérer la désignation des Fournitures]	[insérer la quantité des articles à fournir]



N° Service	Désignation du Service	Unité de mesure
[insérer le numéro du Service]	[insérer la désignation du service]	[unité de mesure]





## ANNEXEN°11 : MODELE DE CURRICULUM VITAE (CV) DU PERSONNEL SPECIALISE PROPOSE

Poste : .....

..... Nom du Candidat : .....

..... Nom de l'employé : .....

..... Profession : .....

..... Diplômes : .....

Date de naissance : .....

..... Nombre d'années d'emploi par le Candidat

..... Nationalité : ..... Affiliation à des

associations/groupements professionnels : .....

Attributions spécifiques : .....

Principales qualifications :

[En une demi-page environ, donner un aperçu des aspects de la formation et de l'expérience de l'employé

les plus utiles



à ses attributions dans le cadre de la mission. Indiquer le niveau des responsabilités exercées par lui/elle lors de missions antérieures, en en précisant la date et le lieu.]

Formation :

[En un quart de page environ, résumer les études universitaires et autres études spécialisées de l'employé, en indiquant les noms et adresses des écoles ou universités fréquentées, avec les dates de fréquentation, ainsi que les diplômes obtenus.]

Pièces Annexes :

- Copie certifiée conforme du diplôme le plus élevé et éventuellement une attestation de l'ordre du corps de métier
- Attestation de disponibilité



.....

**Expérience professionnelle :**


[En deux pages environ, dresser la liste des emplois exercés par l'employé depuis la fin de ses études par ordre chronologique inverse, en commençant par son poste actuel. Pour chacun, indiquer les dates, nom de l'employeur, titre du poste occupé et lieu de travail. Pour les dix dernières années, préciser en outre le type d'activité exercée et, le cas échéant, le nom de clients susceptibles de fournir des références.]

.....

**Connaissances informatiques :**

[Indiquer, le niveau de connaissance]

.....



..

**Langues :**

[Indiquer, pour chacune, le niveau de connaissance : médiocre/moyen/ bon/excellent, en ce qui concerne la langue lue/écrite/ parlée.]

.....

**Attestation :**

Je, soussigné, certifie, en toute conscience, que les renseignements ci-dessus rendent fidèlement compte de ma situation, de mes qualifications et de mon expérience.

..... Date : .....

[Signature de l'employé et du représentant habilité du consultant]

Jour/mois/année

Nom de l'employé : .....

Nom du représentant habilité .....

.....



## ANNEXEN°12 :. REFERENCES DU CANDIDAT

Services rendus pendant les [indiquer le nombre de 1 à 5] dernières années qui illustrent le mieux vos qualifications

À l'aide du formulaire ci-dessous, indiquez les renseignements demandés pour chaque mission pertinente que votre société/organisme a obtenue par contrat, soit en tant que seule société, soit comme l'un des principaux partenaires d'un groupement.


Nom de la Mission :	Pays :
Lieu :	Personnel spécialisé fourni par votre société/organisme (profils) :
Nom du Client:	Nombre d'employés ayant participé à la Mission :
Adresse :	Nombre de mois de travail ; durée de la Mission :
Date de démarrage :    Date d'achèvement :	Valeur approximative des services
Nom des prestataires associés/partenaires éventuels :	Nombre de mois de travail de spécialistes fournis par les prestataires associés :
Nom et fonctions des responsables (Directeur/Coordinateur du projet, Responsable de l'équipe) :	
Descriptif du projet :	
Description des services effectivement rendus par votre personnel :	

Nom du candidat :

## ANNEXE N°13. DESCRIPTIF DE LA METHODOLOGIE ET DU PLAN DE TRAVAIL PROPOSES POUR ACCOMPLIR LA MISSION

La conception technique, la méthodologie et le plan de travail sont les éléments essentiels de la proposition technique. Il est suggéré de présenter la proposition technique (10 pages maximum, y compris les tableaux et graphiques) divisée en trois chapitres :

- a) Conception technique et méthodologie,
- b) Plan de travail, et
- c) Organisation et personnel




a) Conception technique et méthodologie. Dans ce chapitre, il vous est suggéré d'expliquer la manière dont vous envisagez les objectifs de la mission, la conception des prestations, la méthodologie pour exécuter les activités et obtenir les résultats attendus et le détail de ceux-ci. Vous devrez mettre en relief les problèmes à résoudre et leur importance et expliquer la conception technique que vous adopterez pour ce faire. Vous devrez en outre expliquer la méthodologie que vous avez l'intention d'adopter et sa compatibilité avec la conception proposée.

b) Plan de travail. Dans ce chapitre, vous proposerez les principales activités que comprend la mission, leur nature et durée, échelonnement et interrelations, les jalons (y compris les approbations intermédiaires de l'autorité contractante) et les dates de présentation des rapports. Le plan de travail proposé doit être compatible avec la conception technique et la méthodologie, montrer que les termes de référence ont été compris et peuvent être traduits en un plan de travail pratique. Une liste des documents finaux, y compris les rapports, croquis et tableaux qui constituent le produit final doivent être inclus dans ce chapitre. Le calendrier du personnel (4G) doit être compatible avec le programme de Travail (4H)

d) Organisation et personnel. Dans ce chapitre, vous proposerez la structure et la composition de votre équipe. Vous donnerez la liste des principales disciplines représentées, le nom de l'expert responsable et une liste du personnel clé et d'appui proposé

# **ANNEXE N°14 MODELE DE FICHE D'INFORMATION RELATIVE AU MATERIEL ESSENTIEL, LE CAS ECHEANT**


N°	Désignation et caractéristiques du matériel	Age / Etat	Nombre minimal Requis (colonne à remplir par le MO/MOD)	Nombre disponible	Propriétaire / location	Année d'obtention	Justificatif
1							
2							
...							
N							



[Insérer dans le tableau ci-dessus : (i) la liste des matériels et outils requis pour la réalisation des prestations

(ii) le nombre minimal requis de chaque type de matériel (iii) il peut être envisagé, la mise à disposition de ces matériels par la location, auquel cas il faudrait présenter un engagement de location de matériel signé et légalisé auprès des administrations compétentes.]

Note : Pour chaque matériel, joindre la copie certifiée de la facture ou de la carte grise, le cas échéant



# ANNEXE N°15 MODELE DE DECLARATION SUR L'HONNEUR DE VISITE DU SITE

Je soussigné M. \_\_\_\_\_

Représentant l'entreprise \_\_\_\_\_


Reconnais avoir visité ce jour le \_\_\_\_\_ du mois de \_\_\_\_\_ de l'année \_\_\_\_\_

En compagnie de M. \_\_\_\_\_

Agissant en lieu et place de l'utilisateur, le site du Projet de



Pour lequel mon entreprise veut soumissionner.



M'étant rendu sur les lieux, les observations suivantes ont été relevées :

N.B : le prestataire doit soumettre pour chaque site de projet une déclaration de visite de site.


Fait à ..... le .....

Le soumissionnaire

(Nom, prénom, signature et cachet)



## PIECE N°11 : CHARTE D'INTEGRITE



## Note relative à la charte d'intégrité

Le soumissionnaire s'engage à respecter la charte d'intégrité. En cas de groupement, tous les membres du

groupement sont engagés la charte devra être souscrite par tous ses membres.





# CHARTRE D'INTEGRITE

## AVIS D'APPEL D'OFFRES NATIONAL OUVERT

N°-----/AONO/MINTP/CIPM-TCRI/2025 DU -----/-----/-----

EN PROCEDURE D'URGENCE POUR L'EXECUTION DES TRAVAUX DE CONSTRUCTION D'UN PONT DEFINITIF A DEUX VOIES ET DEUX TRAVEES DE PORTEE 25ML SUR LA RIVIERE MAHOU Y COMPRIS L'AMENAGEMENT DES VOIES D'ACCES SUR 25 KM, SUR LE TRONÇON DE ROUTE NDOBIAN - MBIAM, DANS LA COMMUNE DE NDOBIAN, DEPARTEMENT DU NKAM, REGION DU LITTORAL

FINANCEMENT : BUDGET D'INVESTISSEMENTS PUBLICS DU MINTP, EXERCICES 2025 et 2026.

LE « .....SOUSSIONNAIRE..... » s'engage à respecter les termes de la présente charte d'intégrité

A

MONSIEUR LE « MAITRE D'OUVRAGE »

1. Nous reconnaissons et attestons que nous ne sommes pas, et qu'aucun des membres de notre groupement et de nos sous-traitants n'est, dans l'un des cas suivants :
  - 1.1) être en état ou avoir fait l'objet d'une procédure de faillite, de liquidation, de règlement judiciaire, de cessation d'activité ou être dans toute situation analogue résultant d'une procédure de même nature ;
  - 1.5) figurer sur les listes de sanctions financières adoptées par les Nations Unies et tout autre Partenaire Technique et Financier, le cadre de la passation ou de l'exécution d'un marché ;
  - 1.6) avoir produit de fausses informations ou fourni de faux documents exigés dans le cadre de la présente consultation.
2. Nous attestons que nous ne sommes pas, et qu'aucun des membres de notre groupement et de nos sous-traitants n'est, dans l'une des situations de conflit d'intérêt suivantes :
  - 2.1) actionnaire contrôlant le Maître d'Ouvrage ou filiale contrôlées par le Maître d'Ouvrage, à moins que le conflit en découlant ait été porté à la connaissance de l'Autorité chargée des marchés publics et résolu à sa satisfaction ;
  - 2.2) avoir des relations d'affaires ou familiales avec un membre des services du Maître d'Ouvrage impliqué dans le processus de passation ou de contrôle du marché en résultant, à moins que le conflit en découlant ait été porté à la connaissance de l'Autorité chargée des marchés publics et résolu à sa satisfaction ;
  - 2.3) contrôler ou être contrôlé par un autre soumissionnaire, être placé sous le contrôle de la même entreprise qu'un autre soumissionnaire, recevoir d'un autre soumissionnaire ou attribuer à un autre soumissionnaire directement ou indirectement des subventions, avoir le même représentant légal qu'un autre soumissionnaire, entretenir directement ou indirectement des contacts avec un autre soumissionnaire nous permettant d'avoir et de donner accès aux informations contenues dans nos offres respectives, de les influencer, ou d'influencer les décisions du Maître d'Ouvrage ;
  - 2.4) être engagé pour une mission de conseil qui, par sa nature, risque de s'avérer incompatible avec nos obligations vis à vis du Maître d'Ouvrage ;
  - 2.5) dans le cas d'une procédure ayant pour objet la passation d'un marché de travaux ou de fournitures :
    - i) avoir préparé nous-mêmes ou avoir été associés à un consultant qui a préparé des spécifications, plan, calculs et autres documents utilisés dans le cadre du processus de mise en concurrence considérée ;
    - ii) être nous-mêmes ou l'une des firmes auxquelles nous sommes affiliées, recrutés, ou devant l'être, par le Maître d'Ouvrage pour effectuer la supervision ou le contrôle des travaux dans le cadre du Marché
3. Si nous sommes un établissement public ou une entreprise publique, nous attestons que nous jouissons d'une autonomie juridique et financière et que nous sommes gérés selon les règles de la comptabilité privée, que nous ne sommes pas sous la tutelle du Maître d'Ouvrage ou du Maître

d'Ouvrage Délégue concerné, sauf autorisation expresse de l'Autorité chargée des Marchés Publics.

4. Nous nous engageons à communiquer sans délai au Maître d'Ouvrage, qui en informera l'Autorité chargée des Marchés Publics, tout changement de situation au regard des points 1 à 3 qui précèdent.

5. Dans le cadre de la passation et de l'exécution du Marché :

5.1) Nous n'avons pas commis et nous ne commettrons pas de manœuvres déloyales (actions ou omission) destinée à tromper délibérément autrui, à lui dissimuler intentionnellement des éléments, à surprendre ou vicier son consentement ou à lui faire contourner des obligations légales ou réglementaires et/ou violer ses règles internes afin d'obtenir un bénéfice illégitime.

5.2) Nous n'avons pas commis et nous ne commettrons pas de manœuvres déloyales (actions ou omission) contraires à nos obligations légales ou réglementaires et/ou violer ses règles internes afin d'obtenir un bénéfice illégitime.

5.3) Nous n'avons pas promis, offert ou accordé et nous ne promettons, offrirons ou accorderons pas directement ou indirectement, à (i) toute personne détenant un mandat législatif, exécutif, administratif ou judiciaire au sein de l'Etat, qu'elle ait été nommée ou élue, à titre permanent ou non, qu'elle soit rémunérée ou non et quel que soit son niveau hiérarchique, (ii) toute autre personne qui exerce une fonction publique, y compris pour un organisme public ou une entreprise publique, ou qui fournit un service public, ou (iii) toute autre personne définie comme agent public dans l'Etat, un avantage indu de toute nature, pour lui-même ou pour une autre personne ou entité, afin qu'il accomplisse ou s'abstienne d'accomplir un acte dans l'exercice de ses fonctions officielles.

Nous n'avons pas promis, offert ou accordé et nous ne promettons, offrirons ou accorderons pas directement ou indirectement, à toute personne qui dirige une entité du secteur privé ou travaille pour une telle entité en quelque qualité que ce soit, un avantage indu de toute nature, pour elle-même ou pour une autre personne ou entité, afin qu'elle accomplisse ou s'abstienne d'accomplir un acte de violation de ses obligations légales contractuelles ou professionnelles.

5.5) Nous n'avons pas promis offert ou accordé et nous ne promettons pas au Maître d'Ouvrage, à ses collaborateurs, aux Présidents aux Acteurs en charge du contrôle de l'exécution du marché qui résulterait de la consultation, un avantage indu de toute nature susceptible d'influencer leur objectivité.

5.6) Nous n'avons pas promis, offert ou accordé et nous ne promettons pas au Maître d'ouvrage, à ses collaborateurs, aux Présidents et membres de Commissions des marchés et de sous- commission d'analyse, un avantage indu de toute nature susceptible d'influencer le processus de passation du Marché.

5.7) Nous nous abstenons et nous promettons de s'abstenir de toute action ou pratique collusoire et anticoncurrentielle ayant pour objet ou pour effet d'empêcher, de restreindre ou de fausser le jeu de la concurrence, notamment en tendant à maintenir artificiellement les prix des offres à des niveaux ne correspondant pas à ceux qui résulteraient du jeu de la concurrence ou à limiter l'accès au Marché ou de libre exercice de la concurrence par d'autres entreprises.

6. Nous-mêmes, les membres de notre groupement et nos sous-traitants autorisons, le Maître d'ouvrage et les Commissions des Marchés à examiner les documents et pièces comptables relatifs à la passation et l'exécution du Marché et à les soumettre pour vérification par l'ARMP ou par tout autre corps de contrôle de l'Etat.

7. Faute pour Nous, de nous conformer aux règles régissant la présente charte, nous reconnaissons que nous nous exposons aux sanctions prévues par les lois et règlements en vigueur


Nom \_\_\_\_\_

Signature \_\_\_\_\_

Dûment habilité à signer l'offre pour et au nom de : \_\_\_\_\_

En date du \_\_\_\_\_

**PIECE N°12 : DECLARATION D'ENGAGEMENT AU  
RESPECT DES CLAUSES SOCIALES ET  
ENVIRONNEMENTALES**



# DECLARATION D'ENGAGEMENT ENVIRONNEMENTAL ET SOCIAL


## AVIS D'APPEL D'OFFRES NATIONAL OUVERT

N°-----/AONO/MINTP/CIPM-TCRI/2025 DU -----/-----/-----

EN PROCEDURE D'URGENCE POUR L'EXECUTION DES TRAVAUX DE CONSTRUCTION D'UN PONT DEFINITIF A DEUX VOIES ET DEUX TRAVEES DE PORTEE 25ML SUR LA RIVIERE MAHOU Y COMPRIS L'AMENAGEMENT DES VOIES D'ACCES SUR 25 KM, SUR LE TRONÇON DE ROUTE NDOBIAN - MBIAM, DANS LA COMMUNE DE NDOBIAN, DEPARTEMENT DU NKAM, REGION DU LITTORAL

FINANCEMENT : BUDGET D'INVESTISSEMENTS PUBLICS DU MINTP, EXERCICES 2025 et 2026.

LE «.....SOUSSIONNAIRE.....» s'engage à respecter les termes de la présente Déclaration d'engagement environnemental et social



A

MONSIEUR LE « Maître d'Ouvrage »

Dans le cadre de la passation et de l'exécution du Marché :

- 1) Nous nous engageons à respecter et à faire respecter par les membres de notre groupement, l'ensemble de nos sous-traitants les normes sociales applicables au Cameroun y compris les conventions internationales ratifiées, notamment(i)le respect du salaire minimum prévu par le code du travail et diverses conventions collectives(ii)l'interdiction d'employer les enfants âgés de moins de 14 ans(iii)du respect de la nature des travaux respectivement interdits aux femmes et aux femmes enceintes(iv) le repos hebdomadaire obligatoire(v) le droit de jouissance des congés (vi) le respect des conditions du travail de nuit(vii)les conditions d'hygiène et de sécurité sur le lieu du travail(viii)le port obligatoire des équipements de protections individuelles.
- 2) En outre, nous nous engageons à mettre en œuvre les mesures d'atténuation des risques environnementaux, dans la notice d'impact environnemental fournie le cas échéant par le Maître d'Ouvrage. En tout état de cause, nous nous engageons à respecter et à faire respecter par les membres de notre groupement, l'ensemble de nos sous-traitants chaque fois que cela est possible, les directives recommandant l'utilisation des appareils ayant un faible impact sur l'environnement.
- 3) Nous-mêmes, les membres de notre groupement et nos sous-traitants autorisons, le Maître d'ouvrage, les Commissions des marchés à examiner les documents et pièces comptables relatifs à la passation et l'exécution du Marché et à les soumettre pour vérification par l'ARMP ou par tout autre corps de contrôle de l'Etat.
- 4) Faute pour nous, un des membres de notre groupement et de nos sous-traitants, de nous conformer aux règles régissant la présente charte, nous reconnaissons que nous exposons aux sanctions prévues par les lois et règlement en vigueur.


Nom : Signature \_\_\_\_\_

Dûment habilité à signer l'offre pour et au nom de : \_\_\_\_\_

En date du \_\_\_\_\_

**NB :** Le soumissionnaire devra compléter et présenter dans son offre, la déclaration d'engagement social et environnemental adressée au Maître d'Ouvrage et signée par le ou les responsables habilités à l'engager. En cas de groupement, la charte devra être souscrite par tous ses membres.

**PIECE N°13 : JUSTIFICATIFS DES ETUDES  
PREALABLES**



## PIECE N°13 : JUSTIFICATIFS DES ETUDES PREALABLES

Dans le cadre de l'amélioration des conditions de vie et de circulation des populations dans la région du Littoral, le gouvernement de la république du Cameroun, à travers le Ministre des Travaux Publics compte contractualiser le Marché pour l'exécution travaux de construction d'un pont définitif de 25ml de portée sur la rivière Mahou, y compris l'aménagement des voies d'accès sur 25 km, sur le tronçon de route Ndobian – Mbiam, dans la Commune de Ndobian, Département du Nkam, Région du Littoral, C'est dans ce cadre que les études en vue de la construction dudit pont a été réalisées par les Services techniques compétents du Maître d'Ouvrage.

Les caractéristiques techniques du projet peuvent être consultées dans le Cahier des Clauses Techniques Particulières (Pièce 5 du DAO).

### Travaux confiés au titulaire

#### 1. La construction d'un Pont en Béton Armé de 25 m de long de 2 Travées avec les caractéristiques suivantes :

- Pont en béton armé avec 5 poutres préfabriquées de portée 12 mètres entre axes et de hauteur à dimensionner ;
- la dalle en béton d'épaisseur : min 20 cm et max 25 cm ;
- les piles type colonnes (02) en béton armé sont de forme circulaire et coiffées par un chevêtre ;
- les culées sont en béton armé de forme rectangulaire avec des murs en retour et mur fronts ;

#### 2. L'aménagement des voies d'accès au pont sur 25 km, sur le tronçon de route Ndobian – Mbiam.

### Durée des travaux


Le délai global d'exécution des travaux est de douze (12) mois. Ce délai court à compter de la date de notification de l'ordre de service de commencer les travaux.

### Le coût des travaux.

Les travaux, objet de la présente consultation sont financés par le Budget du MINTP, Ligne Fonds Routier, Exercices 2025 et 2026 pour un coût prévisionnel neuf cent millions (900 000 000) de Francs CFA Toutes Taxes Comprises.

N°	Désignations/Questionnaires	Résultats/justificatifs
1	Ce projet a-t-il fait l'objet d'une étude	OUI
2	Si oui, insérer les pièces justificatives suivantes	
2.1	Année des études	2024
2.2	Non du Service Public ou Privé ayant élaboré les CCTP	Service Technique du Maître d'Ouvrage
2.3	les CCTP élaborés	Confère (Pièce N°5)

**PIECE N°14: LISTE DES ORGANISMES HABILITES A  
EMETTRE DES CAUTIONS DANS LE CADRE DES  
MARCHES PUBLICS**



LISTE DES BANQUES ET COMPAGNIES D'ASSURANCES AGREES ET HABILITEES  
A ENTREPRENDRE DES CAUTIONS DANS LE CADRE DES MARCHES PUBLICS EN 2023



031, Dordrecht  
E. Kooij  
MINTP  
CIPM-TCRI  
VERSION VALIDEE

- 


18. United Bank for Africa (UBA), B.P. 2 088, Douala;

1. ACTIVA Assurances, B.P. 12 970, Douala;
2. AREA Assurances S.A., B.P. 15 584 Douala;
3. ATLANTIQUE Assurances Cameroun IARDI, B.P. 3 070;
4. CHANAS Assurances S.A., B.P. 169, Douala;
5. CPA S.A., B.P. 54, Douala;
6. NSIA Assurances S.A., B.P. 2 759, Douala;
7. PRO ASSUR S.A., B.P. 5 963, Douala;
8. Prudential Benefield General Insurance, B.P. 2 358 Douala;
9. ROYAL ONYX Insurance Co., B.P. 12 310, Douala;
10. SAAR S.A., 1011 Douala;
11. SANIAM Assurances Cameroun, B.P. 12 111, Douala;
12. ZENITH Insurance, B.P. 1 546, Douala.





**PIECE 15 : LISTE DES LABORATOIRES GEOTECHNIQUES  
AGREES PAR LE MINTP**



**LISTE DES LABORATOIRES PRIVES AU CONTROLE DE QUALITE DES SOLS ET DES MATERIAUX DE CONSTRUCTION  
ET AUX ETUDES GEOTECHNIQUES, AGREES SELON LE DECRET N°2001/128/PM DU 16 AVRIL 2001 FIXANT LES  
CONDITIONS D'AGREMENT ET ACTUALISEE A LA DATE DU 15 JANVIER 2025**

Classé par catégorie et par ordre alphabétique :

N°	Désignation	Localisation	Responsables	Catégorie	Groupes d'essai (*)	Référence de l'agrément (arrêté) Date d'expiration de l'agrément
01	A & B Géotechnique SARL Tél : 690 643 788 / 695 369 635 / 671 844 785 BP : 7 841 Yaoundé ; Email : abgeotechniquesarl@gmail.com	TSINGA Village - SOA	DG : M. TELIAMBO TITUS Brice Tel : 695 369 635 DT : FOTUE KUIATE Emile Tel : 690 643 788	B	I ; II ; III ; IV ; V ; VI et VII	Arrêté : N°022/A-B/MINTP/CAB du 27 mai 2022 Valide jusqu'au 27 mai 2025.
02	AFRICA GEOPROJECTS - SARL Tél. : (237) 233 47 63 91 / 677 71 34 75 BP : 2 148 Douala	BONAMOUS SADI (derrière hôtel Péninsule) - Douala	DG : M. KENMOGNE NGUEMNIN Emmanuel Tel : 679 452 300 DT : M. NANG Jean Jaurès Gaëtan	B	I ; II ; III ; V ; VI et VII	Arrêté : N°199/A-B/MINTP/CAB du 06 juin 2023 Valide jusqu'au 06 juin 2026.
03	AMIA BTP - SARLU Tél. : 666 37 90 02 BP : 2 873 Yaoundé	SIMBOCK (dépôt de bois) - Yaoundé	DG : M. DIWOULE AMIA Jacques Tel : 677 631 459 DT : M. MONKAM NITCHEU Roland Christian	B	I ; II ; III ; V ; VI et VII	Arrêté : N°198/A-B/MINTP/CAB du 06 juin 2023 Valide jusqu'au 06 juin 2026.
04	A-Z CONSULTING - SARL Tél. 242 19 49 37 / 677 63 38 61 BP : 33 626 Yaoundé Email : az_consultingbia@yahoo.com	EMANA et NYOM - Yaoundé	DG : M. AJIAHOUNG Léopold DT : M. ANANBE NJITSOP Béat Noel Tel : 677 633 861	B	I ; II ; III ; V ; VI et VII	Arrêté : N°099/A-B/MINTP/CAB du 27 mars 2023 Valide jusqu'au 27 mars 2026.
05	BHYGRAPH GEOTECHNIQUE S.A Tél : 675 296 765 BP : 4 941 Yaoundé Email : www.bhygraph.com / bhygraph@bhygraph.com	AKWA (au lieu-dit DEKAGE) - Douala	DG/DT : M. KUATE FOTSO Léandre Tél. : 675 29 67 65	B	I ; II ; III ; V ; VI et VII	Arrêté : N°043/A-B/MINTP/CAB du 11 septembre 2023 Valide jusqu'au 24 juin 2026
06	Bureau d'Etudes et d'Investigations Géologico-minières, Géotechniques et Géophysiques (BEIG3) - SARL  Tél/Fax : 675 508 742 BP : 11 792 Yaoundé ;	MYAN (derrière TOTAL MAGZI) - Yaoundé	DG : M. KOUOKAM Emmanuel Tél : 675 508 742 DT : M. TCHUEM KOUOKAM Arnold Karel	B	I ; II ; III ; IV ; V ; VI et VII	Arrêté : N°0103/A-B/MINTP/CAB du 27 mars 2023 Valide jusqu'au 27 mars 2026.
07	Bureau d'Investigations Géotechniques (BIG) - SARL  Tél. 242 097 965 / 697 30 42 10 Email : labo_big@yahoo.fr	AWAE Escalier (Roule de MFOU) - MFOU	DG/DT : M. TAKAM Tél. : 697 304 210 / 675 928 166	B	I ; II ; III ; V ; VI et VII	Arrêté : N°042/A-B/MINTP/CAB du 11 septembre 2023 Valide jusqu'au 19 août 2026

08	Bureau de Recherche, d'Etudes et de Contrôle Géotechnique (BRECQ) - SARL Tél : 22 22 08 21 / 99 97 05 74 BP : 7 889 Yaoundé Email : brecq@brecq.com / brecq_yde@yahoo.fr	Essos (dernière Ecole Publique) - Yaoundé	DG : M. TCHAYACNOU André Tél : 653 659 044 DT : M. DOMCHE Roméo	B	I : II, III, IV : V, VI, VII	Arrêté : N°066/A-B/MINTP/CAB du 05 septembre 2022 Valide jusqu'au 05 septembre 2025.
09	CABINET TWS - SARL Tél : 691 80 93 82 / 672 04 28 66 BP : 22 Bafoussam	DJELENG IV (Dernière FOKOU) - BAFOUSSA M	DG/DT : M. TCHOUANLONG Séraphin Tél : 691 809 382 / 672 042 866	B	I : II, III, IV : V, VI, VII	Arrêté : N°122/A-MINTP/SG/D/DAJ/CC/ETO du 04 décembre 2024 Valide jusqu'au 09 novembre 2027
10	Centre d'Etudes et de Réalisation (CER) BTP SARL Tél : 699 347 119 / 675 301 620	TOCKET - Bafoussam	DG/DT : M. PENKA Jules Bertrand		I : II, III, IV : V, VI, VII	Arrêté : N°121/A-MINTP/SG/D/DAJ/CC/ETO du 04 décembre 2024 Valide jusqu'au 04 décembre 2027.
11	Construction and Geotechnical Consulting Company (CAGEO CBT) - SARL Tél : 242 71 67 30 / 675 36 58 91 BP : 34 548 Yaoundé Email : cageo@brecq.com	JOUVENCE el AHALA - Yaoundé	DG : Mme AMAH AMUNDAM Magaret DT : M. FOUTCHOUANG POKAM TAGOUBRE Emmanuel		I : II, III, IV : V, VI, VII	Arrêté : N°011/A-B/MINTP/CAB du 04 mars 2027. Valide jusqu'au 04 mars 2027.
12	DESIGN - SARL Tél : 696 415 450 E-mail : mekoupedesign@yahoo.com	NKOULOU (Commune de NKOL-AFAMBA) - MFOU	DG : Mme NOTEZIE Juliette DT : M. KENNE Martin	B	I : II, III, IV : V, VI, VII	Arrêté : N°080/A-MINTP/SG/D/DAJ/CC/CEA 1 du 24 septembre 2024 Valide jusqu'au 18 Mars 2026.
13	Etudes Géotechniques des Sols (EGESOL) SARL Tél : 242 396 107 / 680 310 432 BP : 3 547 Yaoundé	ENG (en face du collège GOLDEN) - Yaoundé	DG : Mme TOUOPI MANTHO Lucie Claire DT : Mme NGO MBOCK Sarah	B	I : II, III, IV : V, VI, VII	Arrêté : N°012/A-B/MINTP/CAB du 07 avril 2025. Valide jusqu'au 07 avril 2025.
14	EXPLORA - SARL Tél : 233 47 92 95 / 699 34 91 84. BP : 24 177 Douala	BONAYOUS SADI (Carrefour Lycée) - DOUALA	DG : M. WOUASSOM Engelen Tél : 699 349 184 DT : M. MBABO Isale	B	I : II, III, IV : V, VI, VII	Arrêté : N°123/A-MINTP/SG/D/DAJ/CC/ETO du 04 décembre 2024 Valide jusqu'au 11 novembre 2027
15	SARL GEO WATER ENGINEERING (GWE) Tél : 243 01 54 93 / 696 60 64 04 BP : 4 665 Douala Email : geowatereng@yahoo.fr	AKWA (en face de la TOTAL BONATEX) - Douala	DG/DT : M. DOUNMO KEUABOU Constant Tél : 696 606 404	B	I : II, III, IV : V, VI, VII	Arrêté : N°009/A-B/MINTP/CAB du 04 mars 2027. Valide jusqu'au 04 mars 2027.
16	GEO-CONSTRUCTIONS SARLU Tél : (237) 695 02 45 95 BP : 7 136 Yaoundé	NYOM-CHâteau (en face du Groupe Scolaire les Merveilles de NYOM) - Yaoundé	DG/DT : M. DJOMASSI CHIMA Armand Tél : 696 024 596	B	I : II, III, IV : V, VI, VII	Arrêté : N°004/A-B/MINTP/CAB du 17 janvier 2025 Valide jusqu'au 17 janvier 2025
17	GEOFOUNDATION-BTP SARL (GBS) Tél : 677 370 802 BP : 4 941 Yaoundé	NKOZOA (dernière station BOCOM) - Yaoundé	DG/DT : M. KUATE Jean Pierre Tél : 677 370 802	B	I : II, III, IV : V, VI, VII	Arrêté : N°0066/A-B/MINTP/CAB du 05 septembre 2022 Valide jusqu'au 05 septembre 2025.
18	GEOLAB SARL Tél : 243 383 549 / 655 352 089 / 677 216 562 BP 15 168 Yaoundé Email : geolab@yahoo.com	BIYEM ASSI (à côté du super marché NIKI) - Yaoundé	DG : M. GWET HIOB Aaron Tél : 697 256 982 DT : GWET Julien Fabrice Tél : 655 352 089	B	I : II, III, IV : V, VI, VII	Arrêté : N°0101/A-B/MINTP/CAB du 27 mars 2026. Valide jusqu'au 27 mars 2026.

4-51-4

19	Geotechnic Soil Laboratory (G.S. LABO) SARL Tel : 699 490 552 / 675 305 115 BP 20 187 Yaoundé	COZA (au reçu de l'UBO) - Yaoundé	DT : NKANGA NYATE Tel : 699 490 552 675 305 115 Prosper	DG : M. AKOUA Paul Tel : 699 688 740 M. GHOMSI Jérôme Bertrand	B	I : II : III : V : VI : VII	Arrêté : N°005/A-MIN/TP/CAB du 01 mars 2022 Valable jusqu'au 01 mars 2025	20	INFRA-SOL - SARL Tel : 243 598 650 / 699 688 740 BP 3 256 Yaoundé Email : infra_sol_2000@yahoo.fr	N (avant l'université Catholique) Yaoundé	DG : M. AKOUA Paul Tel : 699 688 740 DT : M. GHOMSI Jérôme Bertrand	B	I : II : III : V : VI : VII	Arrêté : N°005/A-MIN/TP/CAB du 19 juillet 2023 Valable jusqu'au 19 mars 2025	21	Laboratoire d'Etudes et de Contrôle Géotechnique (LECG) SARL Tel : 696 007 209 / 672 322 810 BP 20 187 Yaoundé Email : lecg_bip@gmail.com	DG : M. BIEM Jean Sylvain Tel : 696 007 209 DT : M. NDJEBAYI Kéudonné	B	I : II : III : V : VI : VII	Arrêté : N°010/A-B/MIN/TP/CAB du 27 mars 2023 Valable jusqu'au 27 mars 2025	22	Laboratoire Géotechnique et d'Expertise (LABOGEXP) SARL Tel : 242 001 353 / 691 14 52 67 BP 11 328 Yaoundé	MYAN (dernière TOTAL KANGZI) - Yaoundé	DG : Mme Kichede DOUMTROP Tel : 698 030 198 DT : M. KAMFENI TCHAPNDA Kalim d	B	I : II : III : V : VI : VII	Arrêté : N°003/A-B/MIN/TP/CAB du 17 janvier 2022 Valable jusqu'au 17 janvier 2025	23	LE COMPETING-MAT - SARL Tel : 222 21 59 68 / 699 50 11 77 P.O. Box 7214 Yaoundé Website : centrebebenstein.org	TSINGA Village (NKOLBONG )- SOA	DG : M. GUESTA KAMANO Flavian Tel : 699 688 740 DT : M. NGUMIKOU Marcellin Vidal	B	I : II : III : V : VI : VII	Arrêté : N°125/A-MIN/TP/SG/DAJ/CC/ETO du 09 décembre 2024 Valable jusqu'au 02 juillet 2027	24	PRO CIVIL SOLID SARL Tel : 677 075 119 / 698 976 660 BP : 15 732 Yaoundé	EMANA (après le Lycée) - Yaoundé	DG : M. KUATE Hervé Cyrille Tel : 677 075 119 DT : Mme NOUGANG Viviane Gertrude	B	I : II : III : V : VI : VII	Arrêté : N°020/A-B/MIN/TP/CAB du 15 mai 2023 Valable jusqu'au 15 mai 2026	25	SICAL-Géotechnique SARL Tel : 690 349 212 / 673 601 670 BP 7 841 Yaoundé Site-Internet : sical-bip.com	NKOLMESS ENG - Yaoundé	DG : M. MIEMENACK SIEWE Jean-Claude Tel : 690 349 212 DT : Mme DJOUKOUO TUTCHAKO Joëlle Pascal	B	I : II : III : V : VI : VII	Arrêté : N°023/A-B/MIN/TP/CAB du 27 mai 2022 Valable jusqu'au 27 mai 2025	26	Soil and Water Investigations -SA Tel : 653 198 133 / 694 840 951 BP 5 640 Yaoundé Email : soilwater07@yahoo.fr / soilwater_sa@yahoo.fr	EMANA - Yaoundé	DG : M. Florent SIKALI Tel : 677 707 601 DT : M. KBOPOA KAMDEM Alain Serge Tel : 675 000 781	B	I : II : III : V : VI : VII	Arrêté : N°055/A-MIN/TP/SG/DAJ/CC/ETO du 02 août 2024, modifié par arrêté du 21/10/2024 Valable jusqu'au 05 mai 2027	27	Soi Service Géotechnique (SSG) SARL Tel : 675 16 96 15 / 697 60 22 95 BP : 5 507 Yaoundé :	NKOL-ETON (à côté du Comité National Olympique et Sportif du Cameroun) - Yaoundé	DG/DT : M. KANOUO DJOUA Symphonie Tel : 675 169 615 / 697 602 295	B	I : II : III : V : VI : VII	Arrêté : N°048/A-B/MIN/TP/CAB du 29 septembre 2023 Valable jusqu'au 29 septembre 2026	28	Soi Solution Afrique Centrale SARL Tel : 222 20 79 52 / 678 61 32 90 BP 5 983 Yaoundé www.soisolutionac.com	TSINGA (Derrière la forêt) à Yaoundé	DG : M. ZEMAN TADONKENG Léon Tel : 677 77 73 09 DT : Mme SALLE NDONG Ernestine Oiga epse EVINA	B	I : II : III : V : VI : VII	Arrêté : N°010/A-B/MIN/TP/CAB du 04 mars 2024 Valable jusqu'au 24 juin 2026	29	BISIMOS CAMEROU SARL Tel : 699 94 65 10 / 242 14 40 85 BP : 34 242 Yaoundé	ESSOS (Derrière la MOBIL) - Yaoundé	DG : M. OUM Emmanuel Tel : 699 94 65 10 DT : M. BAYIHA PONDY Pascal Emmanuel	C	I : II : III	Arrêté : N°041/A-C/MIN/TP/CAB du 13 juillet 2022 Valable jusqu'au 13 juillet 2025	30	Centre d'Etude et de Contrôle Géotechniques (CECG) SARL Tel : 699 517 275 / 699 865 659 BP : 7 659 Douala	Yassa (NKOLBON G) - Douala	DG : M. BINYEGUI Paul Olivier Tel : 699 517 275 DT : Mme MAKAMYOU SIMO Monique Ange	C	I : II et III	Arrêté : N°043/A-MIN/TP/SG/DAJ/CC/CEA 1 du 05 juillet 2024 Valable jusqu'au 19 août 2026
----	--------------------------------------------------------------------------------------------------------	--------------------------------------------	------------------------------------------------------------------	-------------------------------------------------------------------------	---	--------------------------------	------------------------------------------------------------------------------------	----	------------------------------------------------------------------------------------------------------------	----------------------------------------------------	------------------------------------------------------------------------------	---	--------------------------------	---------------------------------------------------------------------------------------	----	-------------------------------------------------------------------------------------------------------------------------------------------------------	--------------------------------------------------------------------------------	---	--------------------------------	--------------------------------------------------------------------------------------	----	---------------------------------------------------------------------------------------------------------------------	----------------------------------------------------	------------------------------------------------------------------------------------------	---	--------------------------------	--------------------------------------------------------------------------------------------	----	-------------------------------------------------------------------------------------------------------------------------	------------------------------------------	----------------------------------------------------------------------------------------------	---	--------------------------------	-----------------------------------------------------------------------------------------------------	----	--------------------------------------------------------------------------------	-------------------------------------------	---------------------------------------------------------------------------------------------	---	--------------------------------	------------------------------------------------------------------------------------	----	-----------------------------------------------------------------------------------------------------------------	------------------------------	------------------------------------------------------------------------------------------------------------	---	--------------------------------	------------------------------------------------------------------------------------	----	-----------------------------------------------------------------------------------------------------------------------------------------------------	--------------------	----------------------------------------------------------------------------------------------------------	---	--------------------------------	----------------------------------------------------------------------------------------------------------------------------------	----	-----------------------------------------------------------------------------------------------------	-------------------------------------------------------------------------------------------------------	----------------------------------------------------------------------------	---	--------------------------------	------------------------------------------------------------------------------------------------	----	----------------------------------------------------------------------------------------------------------------------	-----------------------------------------------	---------------------------------------------------------------------------------------------------------------	---	--------------------------------	--------------------------------------------------------------------------------------	----	----------------------------------------------------------------------------------	----------------------------------------------	---------------------------------------------------------------------------------------	---	--------------	--------------------------------------------------------------------------------------------	----	--------------------------------------------------------------------------------------------------------------------	----------------------------------	-------------------------------------------------------------------------------------------------	---	---------------	---------------------------------------------------------------------------------------------------

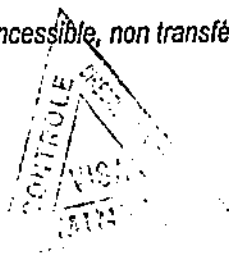
31	Design and Construction Corporation - Services (DC') - SARL Tél : 679 22 00 01	BIYEM ASSI (siège de la vallée) - Yaoundé	DT : M NGUIMGO TONNANG Valdivic	C	I ; II ; III et V	Arrêté : N°067/A-B/MINTP/CAB du 05 septembre 2022 Valable jusqu'au 05 septembre 2025
32	FORCE CONSTRUCTION COMPAGNY (FCC) - SARL BP : 12 771 Douala Tél : (+237) 657 414 141	Youpwé (derrière TRADEX) - Douala	DG : M SALEM SAFI AREF DT : M. MONNY DOUMBE Eugène Loïc	C	II, III et VII	Arrêté : N°079/A/MINTP/SG/DAJ/CC/CEA 1 du 24 septembre 2024 Valable jusqu'au 24 septembre 2027
33	GEOTEKNIKA SARLU Tél : 674 404 643 / 690 038 617	NKOLANGA A (entrée ferme) - Yaoundé	DG/DT : M YOGO Jean Calvin Tél : 674 404 643 / 690 038 617	C	I ; II et III	Arrêté : N°032/A-B/MINTP/CAB du 09 juin 2022 Valable jusqu'au 09 juin 2025
34	IREG ENGINEERING - SARL Tél : 694 019 043 / 677 585 456 P.O. Box: 791 Yaoundé	SIMBOCK (dépôt de bois) - Yaoundé	DG : M TEMBENG Francis TIMKOH Tél : 677 585 456 DT : M. DJAMBOU GRIADJEU Cédric	C	I ; II et III	Arrêté : N°068/A/MINTP/SG/DAJ/CC/ETO du 26 août 2024 Valable jusqu'au 06 Février 2027
35	MAGMA INTERNATIONAL - SARLU Tél : 690 400 167 BP : 35 583 Yaoundé	DRAGAGE (à côté de la SNH) - Yaoundé	DG : M. EL Hadrami Mohammed Vadel Tél : 690 400 167 DT : M BOUGHA Dieudonné Lionel	C	I ; II ; III et VII	Arrêté : N°0102/A-C/MINTP/CAB du 27 mars 2023 Valable jusqu'au 27 mars 2026
36	Solution Ingénierie & Géotechnique (S.I.G) - SARL Tél : 653 039 695 / 656 252 245 P.O. Box: 5 440 Yaoundé	Lycée de SOA - SOA	DG : M. NGUENIRAM KAPTUE Nicette Joëlle DT : M. DJOMO Jean Emmanuel	C	I ; II ; III et V	Arrêté : N°078/A/MINTP/SG/DAJ/CC/CEA 1 du 24 septembre 2024 Valable jusqu'au 16 Mars 2026
37	Tech Engineering Consulting Firm (TECH-ECF) SARL Tél : 699 415 130 ; BP : 14059 Yaoundé	MESSAMEN DONGO (Derrière LADYBIRD) - Yaoundé	DG : M. TCHOKOGOUE Vincent Tél : 699 415 130 DT : M NGALAGNI Michel	C	I ; II et III	Arrêté : N°010/A-C/MINTP/CAB du 03 avril 2023 Valable jusqu'au 03 avril 2026

(\*) Désignation des groupes d'essais : (Groupe I) : Sols et Fondations ; (Groupe II) : Granulats ; (Groupe III) : Lianis hydrauliques / Bétons / Mortiers / Tuiles / Produits Céramiques ; (Groupe IV) : Aciers / bois ; (Groupe V) : Résines / Produits Bitumineux / Bitumes ; (Groupe VI) : Auscultation des chaussées / Bâtiments et Ouvrages d'Art ; et (Groupe VII) : Peintures et Produits Chimiques.

**NB :** - La demande de renouvellement d'un agrément doit parvenir à la Commission quatre (04) mois avant la date d'expiration de l'agrément en cours ;


- L'agrément est strictement individuel, incessible, non transférable et ne peut être loué

✍




Yaoundé le 07 FÉV 2025

LE MINISTRE DES TRAVAUX PUBLICS



Emmanuel NGAYOU



**PIECE N°16 : PROCEDURE DE PASSATION DES MARCHES  
EN LIGNE**

